

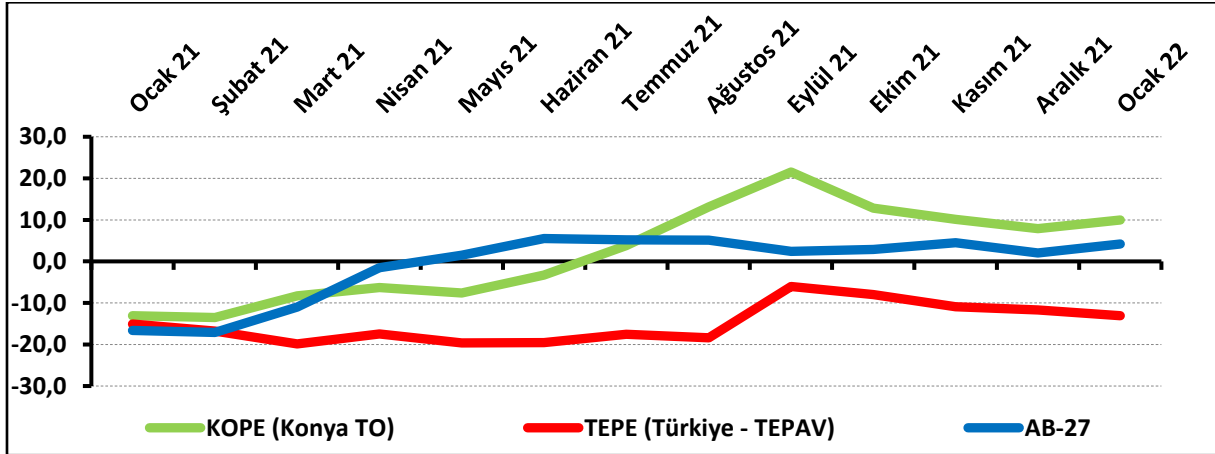
KONYA PERAKENDE GÜVEN ENDEKSİ YILIN İLK AYINDA ARTIŞ GÖSTERDİ

Konya Perakende Güven Endeksi (KOPE) Ocak 2022’de geçen yıla ve geçen aya kıyasla arttı. Geçtiğimiz 3 ayda ve geçen yılın aynı dönemine göre işlerin durumuna yönelik değerlendirmeler Ocak 2021’e göre iyileşirken, Aralık 2021’e göre kötüleşti. Ocak 2022’de Konya perakende sektörü güveni pozitif değerini koruyarak Türkiye genelinden daha iyi bir görünüm sergiledi.

Konya’da perakende güveni geçen aya ve geçen yıla kıyasla artış gösterdi

Ocak 2022’de TEPAV Perakende Güven Endeksi (TEPE) -13,1 puan değerini alırken, KOPE 10,0 puan değerini almıştır. Geçen yılın aynı dönemine göre KOPE 23,1 puan, TEPE 1,9 puan artmıştır. Geçen aya göre bakıldığında ise KOPE 2,1 puan artış, TEPE ise 1,4 puan azalış göstermiştir. Konya perakendesi Türkiye genelinden ve AB-27’den daha olumlu seyrederken, KOPE değerinin aylık artışının sınırlı seviyede olmasında, geçtiğimiz 3 ayda işlerin durumu göstergesindeki 12,8 puanlık gerileme belirleyici olmuştur.

Şekil-1. KOPE ile TEPE karşılaştırılması* (Ocak 2021 – Ocak 2022)



*Mevsimsellikten arındırılmış seriler

Tablo-1. Konya Perakende Güven Endeksi*

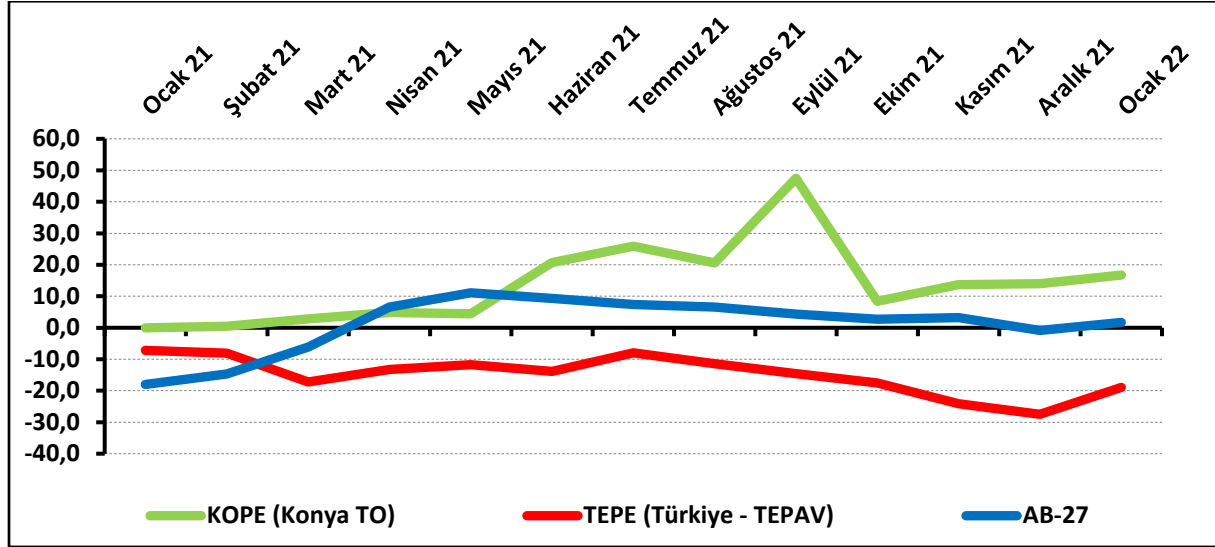
	Ocak	Şubat	Mart	Nisan	Mayıs	Haziran	Temmuz	Ağustos	Eylül	Ekim	Kasım	Aralık
2020	-6,3	-5,6	-21,2	-27,9	-9,9	-6,5	-3,8	-12,3	-13,0	-14,8	-16,0	-16,4
2021	-13,1	-13,5	-8,3	-6,3	-7,6	-3,3	3,8	13,1	21,5	12,8	10,1	7,9
2022	10,0											

Konyalı perakendecilerin satış beklentisi geçen yıla ve geçen aya göre arttı

Ocak 2022’de Konya’da faaliyet gösteren perakendecilerin yüzde 37,3’ü önümüzdeki 3 ayda satışlarının artmasını beklerken, satışlarının düşmesini bekleyenlerin oranı yüzde 16 düzeyinde olmuştur. Satışlarında bir değişiklik beklemeyenlerin oranı ise yüzde 46,7’dir.

Gelecek 3 aydaki satış beklentileri Ocak 2021’e göre 16,8 puan, Aralık 2021’e göre 2,8 puan artmıştır. Gelecek 3 aya ilişkin satış beklentilerinde Konya, Ocak 2022’de Türkiye genelinden ve AB-27’den daha iyi performans sergilemiştir.

Şekil-2. Önümüzdeki 3 aya ilişkin satış beklentisi* (Ocak 2021 – Ocak 2022)



*Mevsimsellikten arındırılmış seriler

Tablo-2. Önümüzdeki 3 aya ilişkin beklenti*

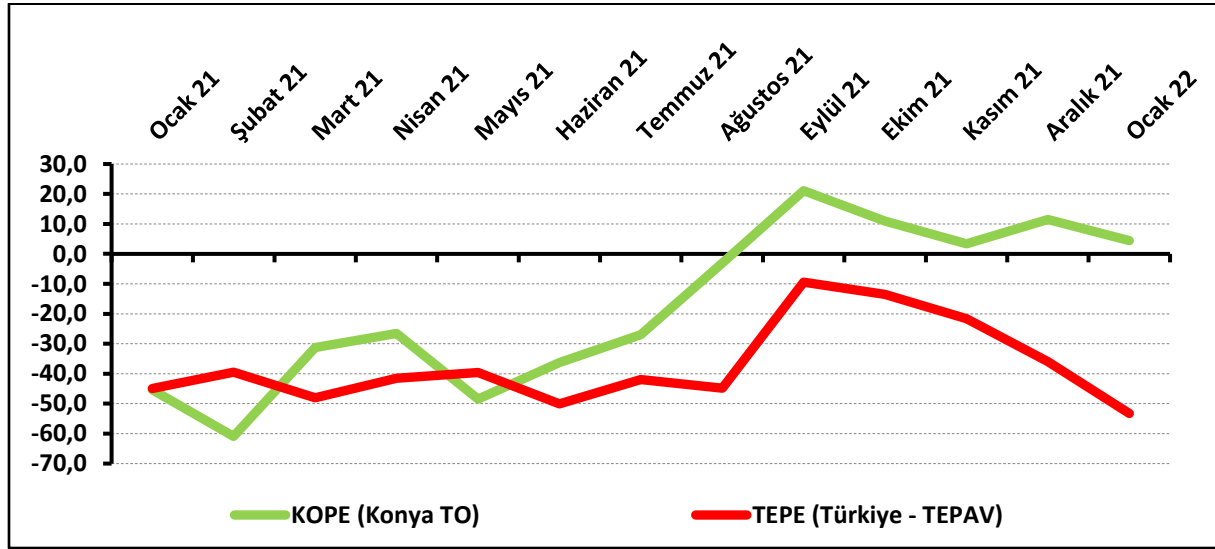
	Ocak	Şubat	Mart	Nisan	Mayıs	Haziran	Temmuz	Ağustos	Eylül	Ekim	Kasım	Aralık
2020	4,6	4,2	-31,8	-22,3	23,0	20,3	17,6	-13,6	-16,7	-8,7	-16,8	-17,8
2021	0,0	0,5	2,8	4,9	4,4	20,7	25,9	20,6	47,5	8,4	13,7	14,0
2022	16,8											



Konya'da perakendecilerin işlerdeki toparlanma algısı olumsuz

Ocak 2022'de işlerdeki toparlanma algısı geçen aya göre 7,0 puan azalırken, geçen yılın aynı ayına göre ise 49,9 puan artarak 4,5 değerini almıştır. İşlerinin geçen yılın aynı dönemine göre arttığını belirtenlerin oranı Ocak 2022'de yüzde 14,3 iken, azaldığını belirtenlerin oranı yüzde 12,3'tür. KOPE anketine katılanların yüzde 73,3'ü ise işlerinin geçen yılın aynı dönemine göre değişmediğini belirtmiştir.

Şekil-3. İşlerin geçen yılın aynı dönemine göre durumu* (Ocak 2021 – Ocak 2022)



*Mevsimsellikten arındırılmış seriler

Tablo-3. İşlerin geçen yılın aynı dönemine göre durumu*

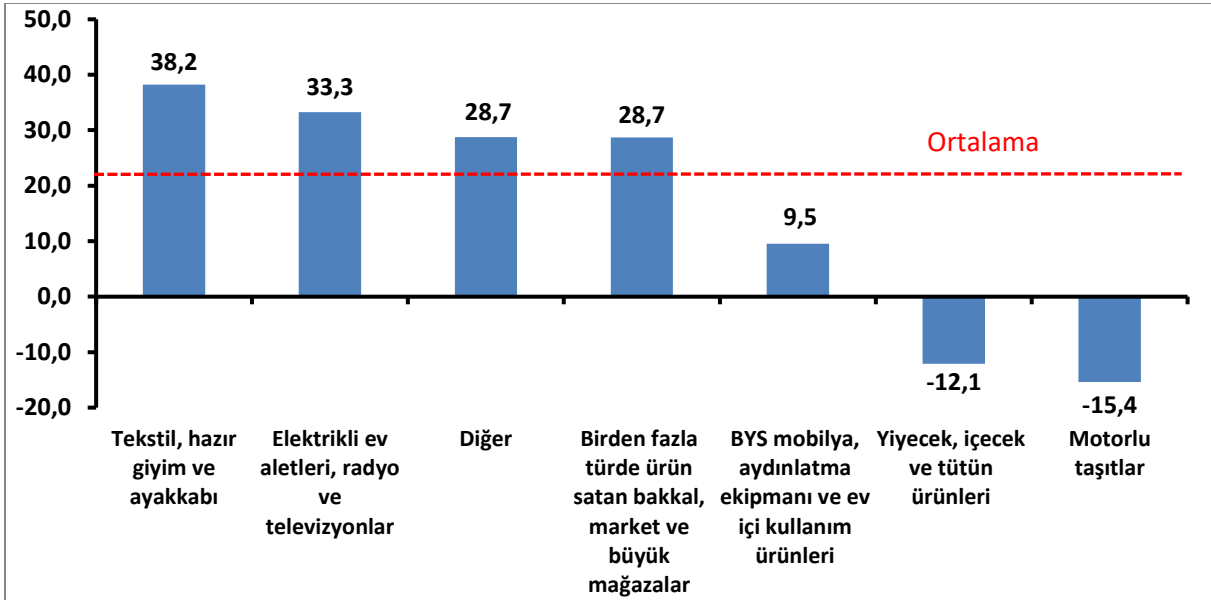
	Ocak	Şubat	Mart	Nisan	Mayıs	Haziran	Temmuz	Ağustos	Eylül	Ekim	Kasım	Aralık
2020	-46,9	-43,6	-53,1	-62,2	-62,4	-59,3	-52,5	-47,2	-49,2	-57,0	-44,8	-54,5
2021	-45,4	-60,9	-31,3	-26,6	-48,5	-36,3	-27,0	-3,1	21,1	10,9	3,3	11,5
2022	4,5											



Perakende güveni Ocak ayında en fazla “tekstil, hazır giyim ve ayakkabı” sektöründe arttı

Konya’da perakende sektörüne alt sektörler itibarıyla bakıldığında, Ocak ayında geçen yılın aynı dönemine göre “tekstil, hazır giyim ve ayakkabı”, “elektrikli ev aletleri, radyo ve televizyonlar”, “diğer (akaryakıt istasyonu, eczane, parfümeri, nalbur, züccaciye, kırtasiye, vb.)” ve “birden fazla türde ürün satan bakkal, market ve büyük mağazalar” sektörlerinde ortalamanın üzerinde; “mobilya, aydınlatma ekipmanı ve ev içi kullanım ürünleri”, “yiyecek, içecek ve tütün ürünleri” ve “motorlu taşıtlar” sektörlerinde ise ortalamanın altında değişimler görülmüştür.

Şekil-4. Alt sektör bazında KOPE’nin Ocak 2022’de bir önceki yıla göre değişimi* (puan)



*Mevsimsellikten arındırılmış seriler



Konya perakendesinde işlerin durumu geçen aya kıyasla kötüleşti

KOPE ve TEPE'nin denge değerleri anket soruları bazında karşılaştırıldığında Ocak 2022'de, "mevcut stok düzeyi" ve "gelecek yıl mağaza sayısı beklentisi" dışındaki göstergelerde KOPE'nin daha iyi bir performans sergilediği görülmüştür. "Mevcut stok düzeyi" ve "önümüzdeki 3 ayda tedarikçilerden sipariş ve satış beklentileri" dışındaki tüm değerlendirme ve beklentiler Aralık 2021'e kıyasla olumsuz yönde değişirken, "önümüzdeki 3 ayda satış fiyatı beklentisi" ise azalmıştır. Bir önceki yıla kıyasla bakıldığında ise "gelecek yıl mağaza sayısı beklentisi" kötüleşirken, "mevcut stok düzeyi" değişmemiş, "önümüzdeki 3 ayda satış fiyatı beklentisi" azalmış ve diğer değerlendirmeler iyileşmiştir.

Tablo-4. KOPE ve TEPE soru bazında detaylı sonuçlar* (puan)

Sorular	KOPE (Konya) 01/2021	KOPE (Konya) 12/2021	KOPE (Konya) 01/2022	Bir önceki aya göre değişim 01/2022	Bir önceki yılın aynı ayına göre değişim 01/2022	TEPE (Türkiye) 01/2022
Geçtiğimiz üç ayda işlerinizin gelişimi ne yönde oldu?	-53,0	12,3	-0,5	-12,8	52,4	-43,3
Mevcut stok düzeyiniz hakkında ne düşünüyorsunuz? ¹	13,7	-2,7	13,7	16,4	0,0	23,1
Tedarikçilerden siparişlerinizin önümüzdeki üç ayda ne yönde değişeceğini düşünüyorsunuz?	-17,6	-5,3	3,7	9,0	21,3	-22,4
Satışlarınızın önümüzdeki üç ayda ne yönde değişeceğini düşünüyorsunuz?	0,0	14,0	16,8	2,8	16,8	-18,9
İstihdam ettiğiniz personel sayısının önümüzdeki üç ayda ne yönde değişeceğini düşünüyorsunuz?	-3,7	1,3	-0,3	-1,6	3,3	-9,2
Satış fiyatlarınızın önümüzdeki üç ayda ne yönde değişeceğini düşünüyorsunuz?	53,0	68,3	26,0	-42,3	-27,0	30,2
İşleriniz geçen yılın aynı dönemine göre bu yıl nasıl gelişti?	-45,4	11,5	4,5	-7,0	49,9	-53,3
Mağaza sayınızın gelecek yıl nasıl değişmesini bekliyorsunuz?	6,3	-8,1	-10,9	-2,8	-17,3	-3,9

¹ Stok düzeyinde pozitif değer stok düzeyinin normalin altında olduğunu ifade etmektedir.

Tablo-4'deki (-) değerler negatif beklentilerin pozitif beklentilerden fazla olduğunu ifade etmektedir.



Perakende güveninde Türkiye, AB-27 ve Euro Bölgesi'nden olumsuz yönde ayrıştı

Perakende güveni geçen yıla kıyasla AB-27'de 20,8 puan ve Euro Bölgesi'nde ise 22,3 puan iyileşmiştir. Artışlar Malta'da 60,4 puana ulaşırken, Avusturya ve Slovenya'da 40 puanın üzerindedir. Türkiye ise bu dönemde perakende güveni 2,0 puanlık artışı ile sınırlı iyileşme gösteren üçüncü ülke olmuş ve AB-27 ve Euro Bölgesi'nden olumsuz yönde ayrışmıştır.

Tablo-5. AB-27 ülkeleri ve Türkiye'nin Perakende Güven Endeksi karşılaştırmaları* (Ocak 2021'e göre)

Ülkeler/ (Puan)	Ocak 2021'e göre Perakende Güven Endeksi'ndeki Değişim	Ocak 2022
Malta	60,4	9,0
Avusturya	49,6	2,6
Slovenya	42,6	13,9
Hırvatistan	36,4	10,6
İspanya	31,2	6,2
Yunanistan	30,2	11,3
Almanya	29,5	3,8
Güney Kıbrıs Rum Yönetimi	23,2	-4,5
Euro Bölgesi-19	22,3	3,8
İtalya	21,7	9,6
Belçika	21,5	-2,9
İrlanda	20,9	17,1
AB-27	20,8	4,2
Litvanya	18,7	8,8
Çek Cumhuriyeti	18,4	23,5
Portekiz	17,8	2,8
Letonya	17,1	1,3
Bulgaristan	16,8	13,5
Macaristan	15,8	1,4
Slovakya	15,5	18,4
Estonya	15,3	18,9
Polonya	15,0	-1,4
Karadağ	13,3	-2,2
Arnavutluk	12,7	18,5
İsveç	12,1	14,7
Sırbistan	11,7	10,3
Fransa	9,2	-1,8
Hollanda	8,8	-3,1
Romanya	7,3	7,3
Finlandiya	7,1	8,7
Türkiye	1,9	-13,1
Makedonya Cumhuriyeti	1,9	-5,8
Danimarka	1,4	1,0

*Mevsimsellikten arındırılmış seriler