

### Konya, en çok kayıtlı istihdam sağlayan 7 ilden biri:

SGK verilerine göre Temmuz 2013'te sigortalı ücretli (4/a) çalışanların sayısı Türkiye genelinde 12 milyon 615 bin olurken Konya'da ise 273 bin olmuştur. Temmuz 2012'den Temmuz 2013'e sigortalı ücretli sayısı Türkiye'de 507 bin (yüzde 4,2) artarken Konya'da 13 bin (yüzde 4,9) artmıştır. Son 4 yıllık dönem değerlendirildiğinde ise Konya'daki sigortalı çalışan sayısı artış oranı (yüzde 30,2), Türkiye genelindeki sigortalı çalışan sayısı artış oranının (yüzde 26,4) üzerinde gözlemlenmiştir.

Mevsimsellikten arındırılmış serilerde ise son 1 ayda Türkiye'de artış oranı yüzde 0,4 olurken, Konya'da artış oranı yüzde 0,2 düzeyinde olmuştur.

**Tablo 1. Sigortalı Ücretli (4/a) Çalışan Sayısı (Temmuz, 2010-2013; Haziran-Temmuz, 2013)**

	Konya (4/a)	Türkiye (4/a)
<b>Temmuz 2010</b>	209.705	9.976.855
<b>Temmuz 2011</b>	232.643	11.112.453
<b>Temmuz 2012</b>	260.190	12.107.944
<b>Temmuz 2013</b>	273.044	12.615.267
<b>Temmuz 13 - Temmuz 12 (Fark)</b>	12.854	507.323
<b>Temmuz 13 - Temmuz 12 (Artış, %)</b>	4,9	4,2
<b>Temmuz 12 - Temmuz 11 (Artış, %)</b>	11,8	9,0
<b>Temmuz 11 - Temmuz 10 (Artış, %)</b>	10,9	11,4
<b>Temmuz 13 - Temmuz 10 (Artış, %)</b>	30,2	26,4
<b>Haziran 2013*</b>	257.515	12.241.565
<b>Temmuz 2013*</b>	258.020	12.290.861
<b>Temmuz 13 - Haziran 13 (Fark)*</b>	505	49.296
<b>Temmuz 13 - Haziran 13 (Artış, %)*</b>	0,2	0,4

\*Mevsimsellikten arındırılmış rakamlar

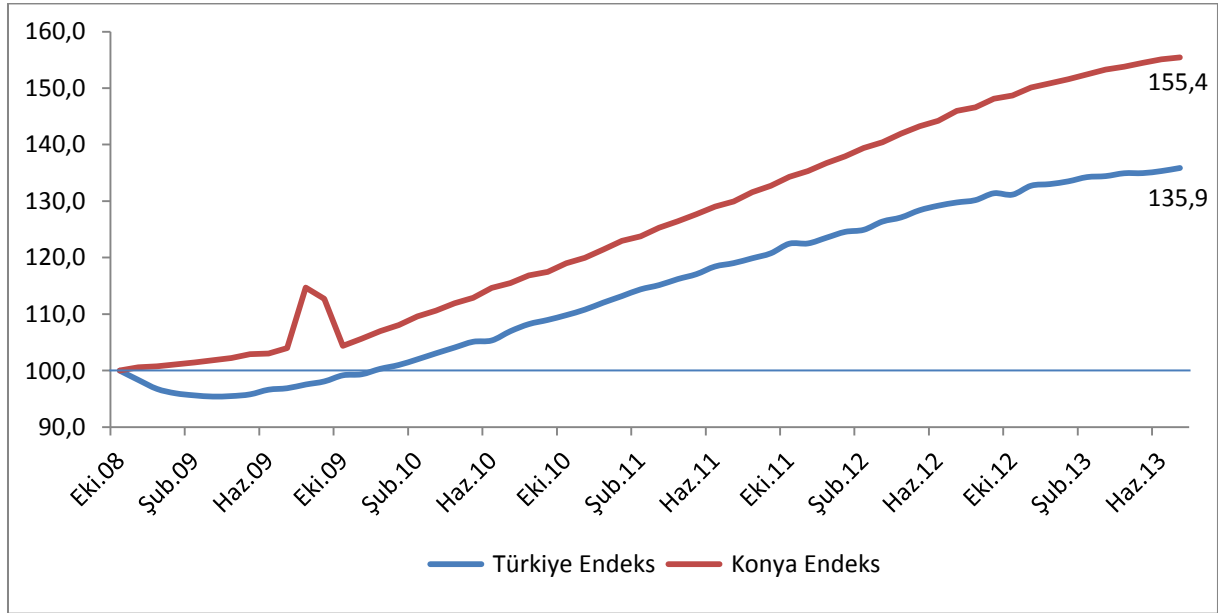
Kaynak: Sosyal Güvenlik Kurumu (SGK), KTO Hesaplamaları

Konya, Temmuz ayı verilerine göre sigortalı ücretli çalışan sayısı en fazla olan 7. ildir. Önceki dönemde Adana'nın arkasında 8. il olan Konya, Haziran ayından beri Adana'yı geride bıraktı. Son 1 yıldaki sigortalı ücretli artışına en fazla katkı sağlayan iller arasında Konya 13. sırada yer almıştır.

Temmuz 2012'den Temmuz 2013'e sigortalı ücretli çalışan sayısı değişiminde Konya, yüzde 4,9'luk artış oranı ile 81 il arasında 24. sırada, istihdamın en fazla olduğu ilk 15 il arasında ise 10. sırada gelmektedir.

Türkiye ve Konya'daki sigortalı ücretli (4/a) çalışan sayısı Ekim 2008'de 100 kabul edildiğinde, söz konusu değer, Temmuz 2013'te, Türkiye için 135,9 olurken Konya içinse 155,4 olmuştur.

**Şekil 1. Aylara Göre Sigortalı Ücretli (4/a) Çalışan Sayısı (Ekim 2008=100 olarak endekslenmiştir) (Mevsimsellikten arındırılmış seriler)**



Kaynak: Sosyal Güvenlik Kurumu (SGK), KTO Hesaplamaları

### Son 1 ayda Konya’da ve Türkiye’de işyeri sayısı değişmedi:

Temmuz 2013’te işyeri sayısı Türkiye genelinde yaklaşık 1 milyon 554 bin olurken Konya’da ise 38 bin olmuştur. Temmuz 2012’den Temmuz 2013’e işyeri sayısı Türkiye’de 50 bin (yüzde 3,3) artarken Konya’da 1,4 binlik (yüzde 3,8) artmış yaşanmıştır. Temmuz 2010’dan Temmuz 2013’e Türkiye’deki işyeri sayısı yüzde 22,6 artarken Konya’da artış oranı ise yüzde 26,7 olmuştur.

Mevsimsellikten arındırılmış serilerde ise son 1 ayda işyeri sayısı Konya’da ve Türkiye’de değişmemiştir.

**Tablo 2. İşyeri Sayısı (4/a) (Temmuz, 2010-2013; Temmuz-Haziran, 2013)**

	Konya (4/a)	Türkiye (4/a)
Temmuz 2010	30.142	1.267.469
Temmuz 2011	33.731	1.392.396
Temmuz 2012	36.799	1.504.481
Temmuz 2013	38.184	1.554.407
<b>Temmuz 13 - Temmuz 12 (Fark)</b>		
	1.385	49.926
<b>Temmuz 13 - Temmuz 12 (Artış, %)</b>		
	3,8	3,3
<b>Temmuz 12 - Temmuz 11 (Artış, %)</b>		
	9,1	8,0
<b>Temmuz 11 - Temmuz 10 (Artış, %)</b>		
	11,9	9,9
<b>Temmuz 13 - Temmuz 10 (Artış, %)</b>		
	26,7	22,6
<b>Haziran 2013*</b>		
	38.513	1.562.314
<b>Temmuz 2013*</b>		
	38.502	1.562.795
<b>Temmuz 13 - Haziran 13 (Fark)*</b>		
	-11	481
<b>Temmuz 13 - Haziran 13 (Artış, %)*</b>		
	0,0	0,0

\*Mevsimsellikten arındırılmış rakamlar

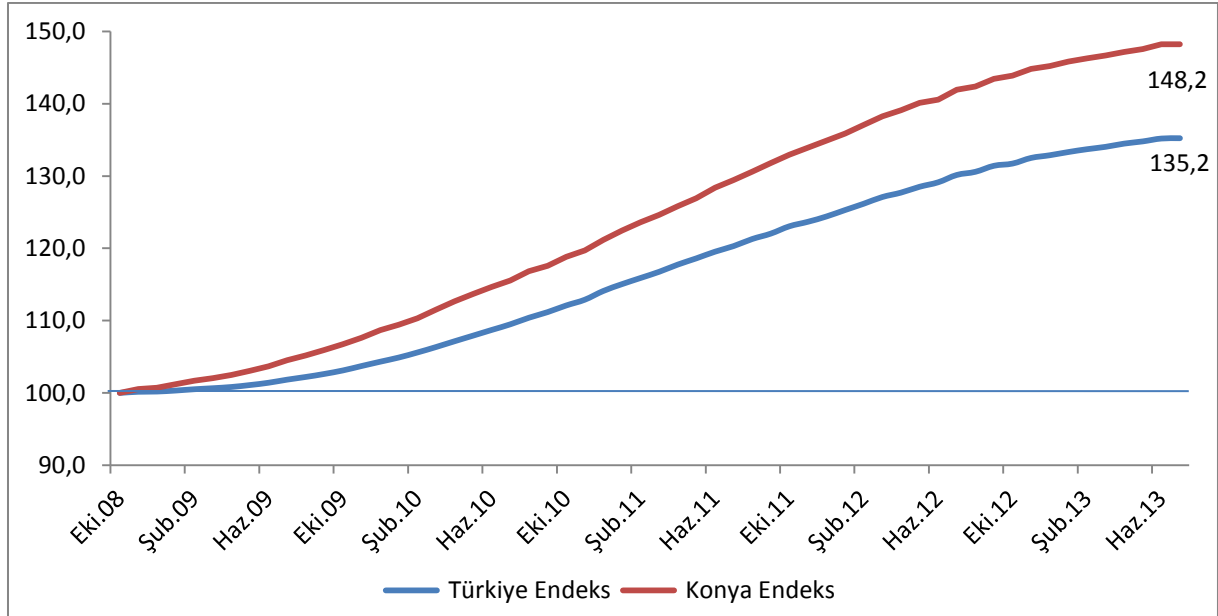
Kaynak: Sosyal Güvenlik Kurumu (SGK), KTO Hesaplamaları

Konya, işyeri sayısı en fazla olan iller arasında 6. sırada yer almıştır. Konya, son 1 yıldaki işyeri sayısı artışına katkıda bulunan iller arasında da Konya 8. sırada yer almıştır.

Temmuz 2012'den Temmuz 2013'e işyeri sayısı değişiminde Konya, yüzde 3,8'lik artış ile 81 il arasında 31. sırada, işyeri sayısının en fazla olduğu ilk 15 il arasında ise 7. sırada gelmektedir.

İşyeri sayısı Ekim 2008'de 100 kabul edildiğinde, söz konusu değer Temmuz 2013'te 148,2 olmuştur. Aynı dönemde Türkiye genelindeki işyeri sayısı 100'den 135,2'ye yükselmiştir.

**Şekil 2. Aylara İşyeri Sayıları (4/a) (Ekim 2008=100 olarak endekslenmiştir)**  
(Mevsimsellikten arındırılmış seriler)



Kaynak: Sosyal Güvenlik Kurumu (SGK), KTO Hesaplamaları

### Konya, kadın istihdamı artışında yine lider:

SGK verilerine göre Temmuz 2013'te sigortalı ücretli (4/a) kadın çalışan sayısı Türkiye genelinde yaklaşık 3 milyon 169 bin olurken Konya'da ise yaklaşık 45 bini aşmıştır. Temmuz 2012'den Temmuz 2013'e sigortalı ücretli kadın çalışan sayısı Türkiye'de 260 bin (yüzde 9) artarken Konya'da 5 bin kişi (yüzde 12,5) artmıştır. Konya'nın yükselen kadın istihdamına rağmen Konya hala kadın istihdamında Türkiye'nin gerisindedir. Toplam istihdam içerisinde kadın istihdamının payı Türkiye genelinde yaklaşık yüzde 25,1 oranlarında seyrederken, Konya'da bu oran Temmuz 2013'te ancak yüzde 16,5 olarak gerçekleşmiştir.

Mevsimsellikten arındırılmış serilerde ise son 1 ayda Konya'da sigortalı ücretli kadın çalışan sayısı yüzde 2,9 azalırken, Türkiye'de yüzde 1 artmıştır.

**Tablo 3. Sigortalı Ücretli (4/a) Kadın Çalışan Sayısı (Temmuz, 2010-2013; Temmuz-Haziran, 2013)**

	Konya (4/a)	Türkiye (4/a)	Konya'daki Kadın İstihdamının Konya'daki Toplam İstihdama Oranı (%)
Temmuz 2010	32.176	2.357.564	15,3
Temmuz 2011	35.876	2.645.500	15,4
Temmuz 2012	40.044	2.908.240	15,4
Temmuz 2013	45.043	3.168.663	16,5
Temmuz 13 - Temmuz 12 (Fark)	4.999	260.423	
Temmuz 13 - Temmuz 12 (Artış, %)	12,5	9,0	
Temmuz 12 - Temmuz 11 (Artış, %)	11,6	9,9	
Temmuz 11 - Temmuz 10 (Artış, %)	11,5	12,2	
Temmuz 13 - Temmuz 10 (Artış, %)	40,0	34,4	
Haziran 2013*	42.486	3.093.325	16,5
Temmuz 2013*	41.271	3.125.526	16,0
Temmuz 13 - Haziran 13 (Fark)*	-1.216	32.201	
Temmuz 13 - Haziran 13 (Artış, %)*	-2,9	1,0	

\*Mevsimsellikten arındırılmış rakamlar

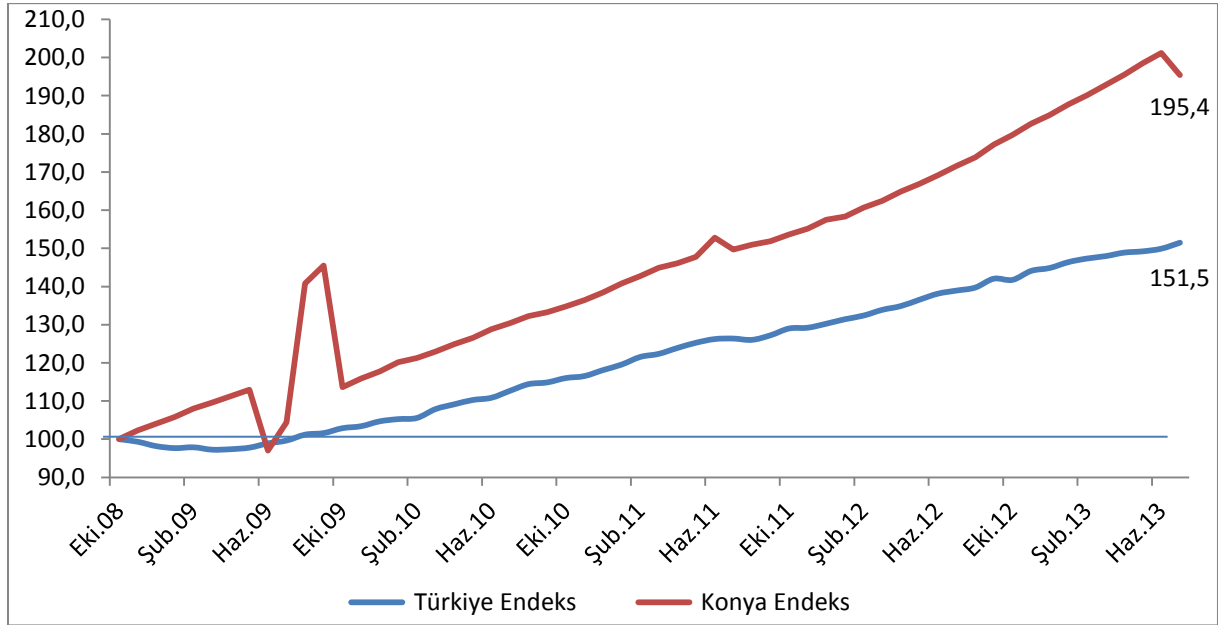
Kaynak: Sosyal Güvenlik Kurumu (SGK), KTO Hesaplamaları

Konya, Temmuz ayı verilerine göre sigortalı ücretli kadın çalışan sayısı en fazla olan iller arasında 13. sıradadır. Son 1 yıldaki sigortalı ücretli kadın çalışan sayısı artışına en fazla katkı sağlayan iller arasında Konya 11. sırada yer almıştır.

Temmuz 2012'den Temmuz 2013'e sigortalı ücretli çalışan kadın çalışan sayısı değişiminde Konya, yüzde 12,5'lik artış oranı ile 81 il arasında 26. sırada, istihdamın en fazla olduğu ilk 15 il arasında ise Konya, ilk sırada gelmektedir.

Türkiye ve Konya'daki sigortalı ücretli (4/a) kadın çalışan sayısı Ekim 2008'de 100 kabul edildiğinde, söz konusu değer, Temmuz 2013'te, Türkiye için 151,5 olurken Konya içinse 195,4 olmuştur.

**Şekil 3. Aylara Göre Sigortalı Ücretli (4/a) Kadın Çalışan Sayısı (Ekim 2008=100 olarak endekslenmiştir) (Mevsimsellikten arındırılmış seriler)**



Kaynak: Sosyal Güvenlik Kurumu (SGK), KTO Hesaplamaları

### Konya'da esnaf sayısı geçen aya göre azaldı:

SGK verilerine göre Temmuz 2013'te kendi hesabına çalışan kayıtlı esnaf (4/b) sayısı Türkiye genelinde 1 milyon 967 bin olurken Konya'da ise 57 bin olmuştur. Temmuz 2012'den Temmuz 2013'e kayıtlı esnaf sayısı Türkiye'de 28 bin (yüzde 1,4) artarken Konya'da 578 (yüzde 1) artmıştır. Temmuz 2010'dan Temmuz 2013'e Türkiye'deki kayıtlı esnaf sayısı yüzde 5,8 artarken, Konya'da ise yüzde 1 azalmıştır.

Mevsimsellikten arındırılmış serilerde ise son 1 ayda kayıtlı esnaf sayısı Konya'da yüzde 0,2 azalırken, Türkiye genelinde ise yüzde 0,3 artmıştır.

**Tablo 4. Kayıtlı Esnaf (Kendi Hesabına Çalışan) (4/b) Sayısı (Temmuz, 2010-2013; Temmuz-Haziran, 2013)**

	Konya (4/b) Esnaf	Türkiye (4/b) Esnaf
Temmuz 2010	57.346	1.859.828
Temmuz 2011	53.984	1.868.398
Temmuz 2012	56.203	1.938.997
Temmuz 2013	56.781	1.966.920
<b>Temmuz 13 - Temmuz 12 (Fark)</b>		
	578	27.923
<b>Temmuz 13 - Temmuz 12 (Artış, %)</b>		
	1,0	1,4
<b>Temmuz 12 - Temmuz 11 (Artış, %)</b>		
	4,1	3,8
<b>Temmuz 11 - Temmuz 10 (Artış, %)</b>		
	-5,9	0,5
<b>Temmuz 13 - Temmuz 10 (Artış, %)</b>		
	-1,0	5,8
<b>Haziran 2013*</b>		
	56.535	1.951.916
<b>Temmuz 2013*</b>		
	56.416	1.957.882
<b>Temmuz 13 - Haziran 13 (Fark)*</b>		
	-119	5.966
<b>Temmuz 13 - Haziran 13 (Artış, %)*</b>		
	-0,2	0,3

\*Mevsimsellikten arındırılmış rakamlar

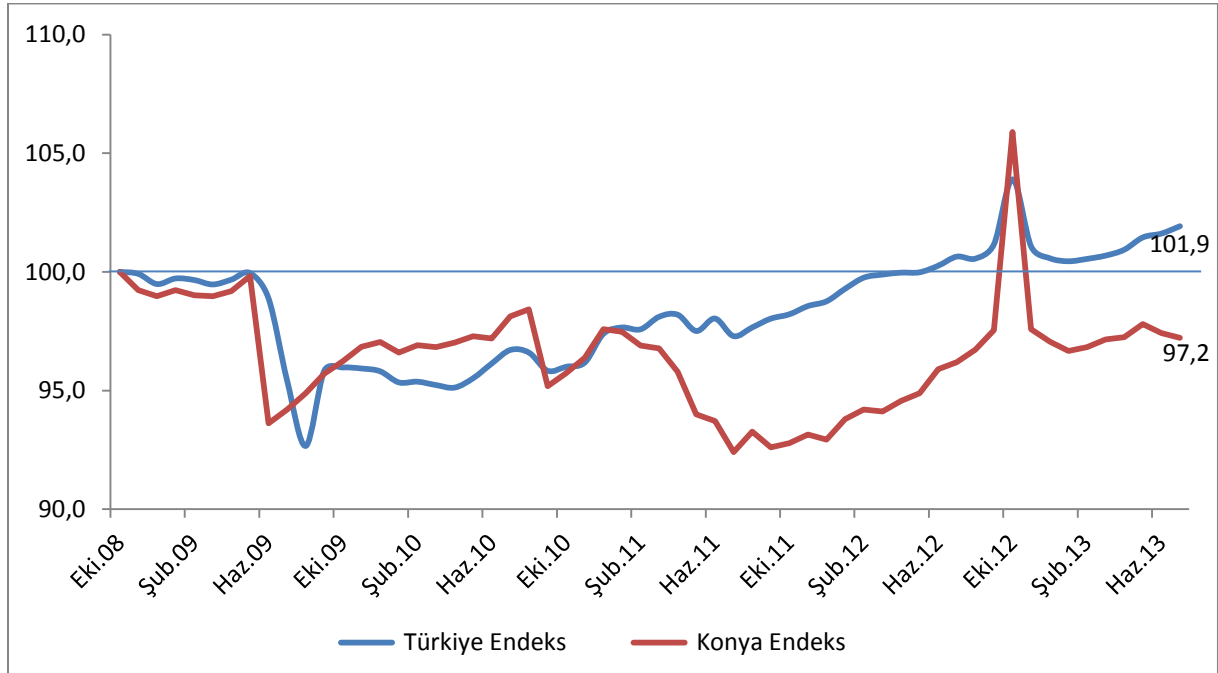
Kaynak: Sosyal Güvenlik Kurumu (SGK), KTO Hesaplamaları

Konya, kendi hesabına çalışan kayıtlı esnaf sayısı en fazla olan iller arasında 6. sıradadır. Konya, 3 büyük şehrin yanı sıra Antalya ve Bursa'nın arkasında yer almaktadır. Konya'yı Adana, Mersin ve Gaziantep takip etmektedir.

Temmuz 2012'den Temmuz 2013'e kendi hesabına çalışan kayıtlı esnaf sayısı değişiminde Konya, yüzde 1'lik artış ile 81 il arasında 38. sırada, esnaf sayısının en fazla olduğu ilk 15 il arasında ise Konya, 10. sırada gelmektedir.

Türkiye ve Konya'daki kendi hesabına çalışan kayıtlı esnaf sayısı Ekim 2008'de 100 kabul edildiğinde, söz konusu değer, Temmuz 2013'te, Türkiye için 101,9 olurken Konya içinse 97,2 olmuştur.

**Şekil 4. Aylara Göre Kayıtlı Esnaf (Kendi Hesabına Çalışan) (4/b) Sayısı (Ekim 2008=100 olarak endekslenmiştir) (Mevsimsellikten arındırılmış seriler)**



Kaynak: Sosyal Güvenlik Kurumu (SGK), KTO Hesaplamaları

### Konya'da kayıtlı çiftçi sayısı azalmaya devam ediyor:

SGK verilerine göre Temmuz 2013'te tarım kapsamında çalışan kayıtlı çiftçi (4/b) sayısı Türkiye genelinde 1 milyon 4 bin olurken Konya'da ise 54 bin olmuştur. Temmuz 2012'den Temmuz 2013'e kayıtlı çiftçi sayısı Türkiye'de 100 bin kadar (yüzde 9,1) azalırken Konya'da 5,4 bin (yüzde 9) azalmıştır. Temmuz 2010'dan Temmuz 2013'ye Türkiye'de kayıtlı çiftçi sayısı yüzde 6 azalırken, Konya'da ise yüzde 2,1 oranında azalmıştır.

Mevsimsellikten arındırılmış serilerde ise son 1 ayda kayıtlı çiftçi sayısı Türkiye'de yüzde 0,9 azalırken, Konya'da yüzde 0,4 azalmıştır.

**Tablo 5. Kayıtlı Çiftçi (Tarım) (4/b) Sayısı (Temmuz, 2010-2013; Temmuz-Haziran, 2013)**

	Konya (4/b) Tarım	Türkiye (4/b) Tarım
Temmuz 2010	55.419	1.068.099
Temmuz 2011	62.475	1.184.844
Temmuz 2012	59.589	1.103.934
Temmuz 2013	54.233	1.003.774
<b>Temmuz 13 - Temmuz 12 (Fark)</b>		
	-5.356	-100.160
<b>Temmuz 13 - Temmuz 12 (Artış, %)</b>		
	-9,0	-9,1
<b>Temmuz 12 - Temmuz 11 (Artış, %)</b>		
	-4,6	-6,8
<b>Temmuz 11 - Temmuz 10 (Artış, %)</b>		
	12,7	10,9
<b>Temmuz 13 - Temmuz 10 (Artış, %)</b>		
	-2,1	-6,0
<b>Haziran 2013*</b>		
	54.360	1.008.973
<b>Temmuz 2013*</b>		
	54.163	999.641
<b>Temmuz 13 - Haziran 13 (Fark)*</b>		
	-198	-9.332
<b>Temmuz 13 - Haziran 13 (Artış, %)*</b>		
	-0,4	-0,9

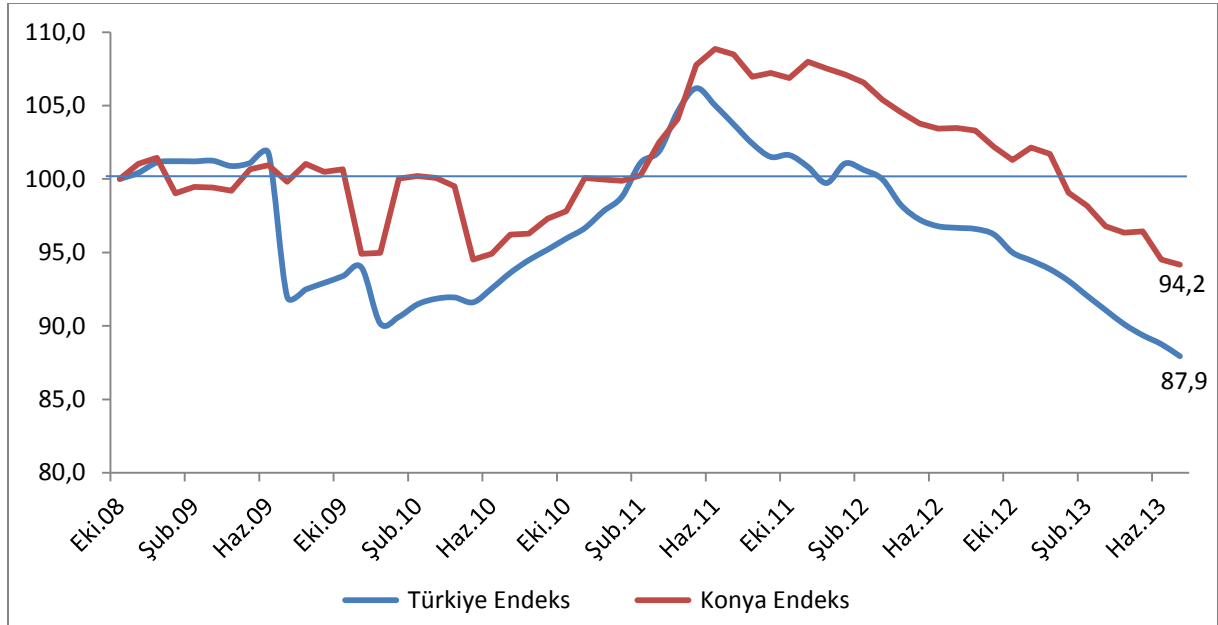
\*Mevsimsellikten arındırılmış rakamlar

Kaynak: Sosyal Güvenlik Kurumu (SGK), KTO Hesaplamaları

Konya, kayıtlı çiftçi sayısı en fazla olan iller arasında 54 bin çiftçi ile 1. sıradadır. Konya'yı Antalya, Manisa ve Mersin takip etmektedir. Konya'da kayıtlı çiftçiler Temmuz 2013 verilerine göre Türkiye genelindeki kayıtlı çiftçilerin yüzde 5,4'ünü oluşturmaktadır.

Türkiye ve Konya'daki kayıtlı çiftçi sayısı Ekim 2008'de 100 kabul edildiğinde, söz konusu değer, Temmuz 2013'te, Türkiye için 87,9 olurken Konya için 94,2 olmuştur.

**Şekil 5. Aylara Göre Kayıtlı Çiftçi (Tarım) (4/b) Sayısı (Ekim 2008=100 olarak endekslenmiştir) (Mevsimsellikten arındırılmış seriler)**



Kaynak: Sosyal Güvenlik Kurumu (SGK), KTO Hesaplamaları

### Konya'da kamu çalışanı sayısı geçen aya göre azaldı:

SGK verilerine göre Temmuz 2013'te kamu çalışanlarının (4/c) sayısı Türkiye genelinde 2 milyon 669 bin olurken Konya'da ise yaklaşık 67 bin olmuştur. Temmuz 2012'den Temmuz 2013'e kamu çalışanı sayısı Türkiye'de 55 bin kadar (yüzde 2,1) artarken Konya'da 1,9 bin (yüzde 2,9) artmıştır. Temmuz 2010'dan Temmuz 2013'ye Türkiye'de kamu çalışanı sayısı yüzde 19,2 artarken, Konya'da ise yüzde 19,4 oranında artmıştır.

Mevsimsellikten arındırılmış serilerde ise son 1 ayda kamu çalışanı sayısı Konya'da yüzde 0,6 artarken, Türkiye genelinde yüzde 0,2 artmıştır.

**Tablo 6. Kamu Çalışanı (4/c) Sayısı (Temmuz, 2010-2013; Temmuz-Haziran, 2013)**

	Konya (4/c)	Türkiye (4/c)
Temmuz 2010	55.846	2.238.883
Temmuz 2011	59.363	2.376.533
Temmuz 2012	64.797	2.613.791
Temmuz 2013	66.676	2.668.898
<b>Temmuz 13 - Temmuz 12 (Fark)</b>		
	1.879	55.107
<b>Temmuz 13 - Temmuz 12 (Artış, %)</b>		
	2,9	2,1
<b>Temmuz 12 - Temmuz 11 (Artış, %)</b>		
	9,2	10,0
<b>Temmuz 11 - Temmuz 10 (Artış, %)</b>		
	6,3	6,1
<b>Temmuz 13 - Temmuz 10 (Artış, %)</b>		
	19,4	19,2
<b>Haziran 2013*</b>		
	66.649	2.669.945
<b>Temmuz 2013*</b>		
	67.058	2.676.091
<b>Temmuz 13 - Haziran 13 (Fark)*</b>		
	408	6.146
<b>Temmuz 13 - Haziran 13 (Artış, %)*</b>		
	0,6	0,2

\*Mevsimsellikten arındırılmış rakamlar

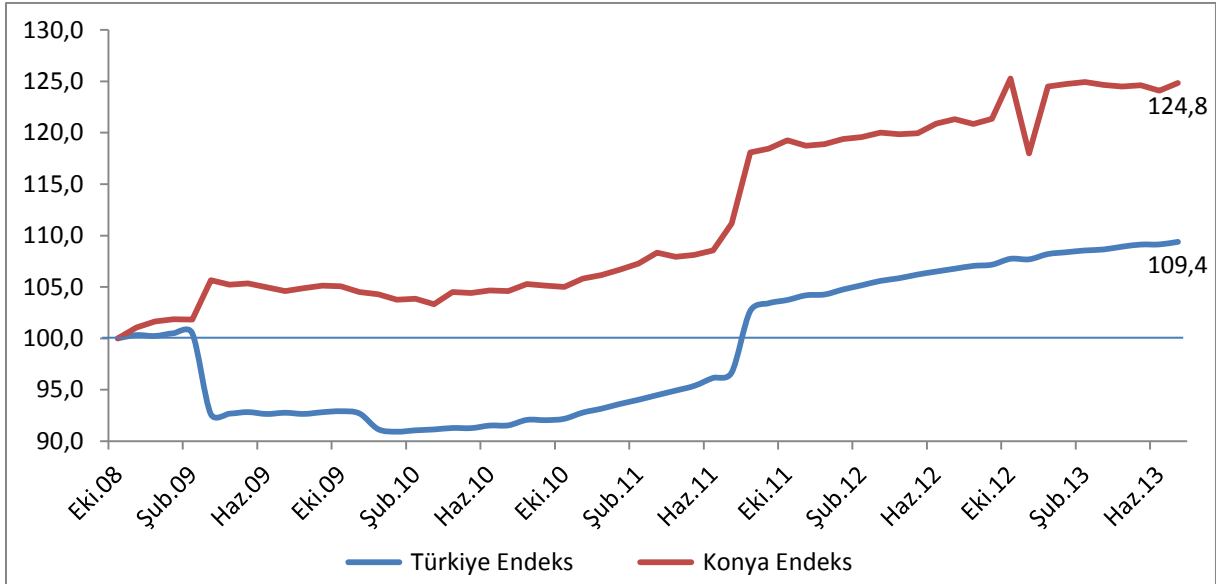
Kaynak: Sosyal Güvenlik Kurumu (SGK), KTO Hesaplamaları

Konya, kamu çalışanı sayısı en fazla olan iller arasında 5. sıradadır. Son 1 yıldaki kamu çalışanı artışına en fazla katkı sağlayan iller arasında Konya 8. sırada yer almıştır.

Temmuz 2012'den Temmuz 2013'e kamu çalışanı sayısı değişiminde Konya, yüzde 2,9'luk artış ile 81 il arasında 30. sırada, kamu istihdamın en fazla olduğu ilk 15 il arasında ise Konya, 9. sırada gelmektedir.

Türkiye ve Konya'daki kamu çalışanı (4/c) sayısı Ekim 2008'de 100 kabul edildiğinde, söz konusu değer, Temmuz 2013'te, Türkiye için 109,4 olurken Konya içinse 124,8 olmuştur.

**Şekil 6. Kamu Çalışanı (4/c) Sayısı (Ekim 2008=100 olarak endekslenmiştir)**  
(Mevsimsellikten arındırılmış seriler)



Kaynak: Sosyal Güvenlik Kurumu (SGK), KTO Hesaplamaları

### Konya'da işsizlik sigortasına başvuru yüzde 110 arttı:

Konya'da Temmuz 2013'te 1.425 kişi İŞKUR'a işsizlik sigortası ödeneği almak için başvuru yapmıştır. Geçen yıl aynı dönemde başvuru yapanların sayısı 680 iken geçen ay başvuru yapanların sayısı 942'dir. Temmuz 2013'te Konya'da işsizlik sigortası ödeneği alan kişi sayısı 515'tir. Konya'da işsizlik sigortası alanlar Türkiye'de işsizlik sigortası ödeneği alanların yüzde 1,5'ini oluşturmaktadır. Konya, işsizlik sigortasına en fazla başvuru yapılan iller arasında 81 il içinde 11. sırada ve en fazla işsizlik sigortası ödeneği alınan iller arasında 10. sırada yer almaktadır.