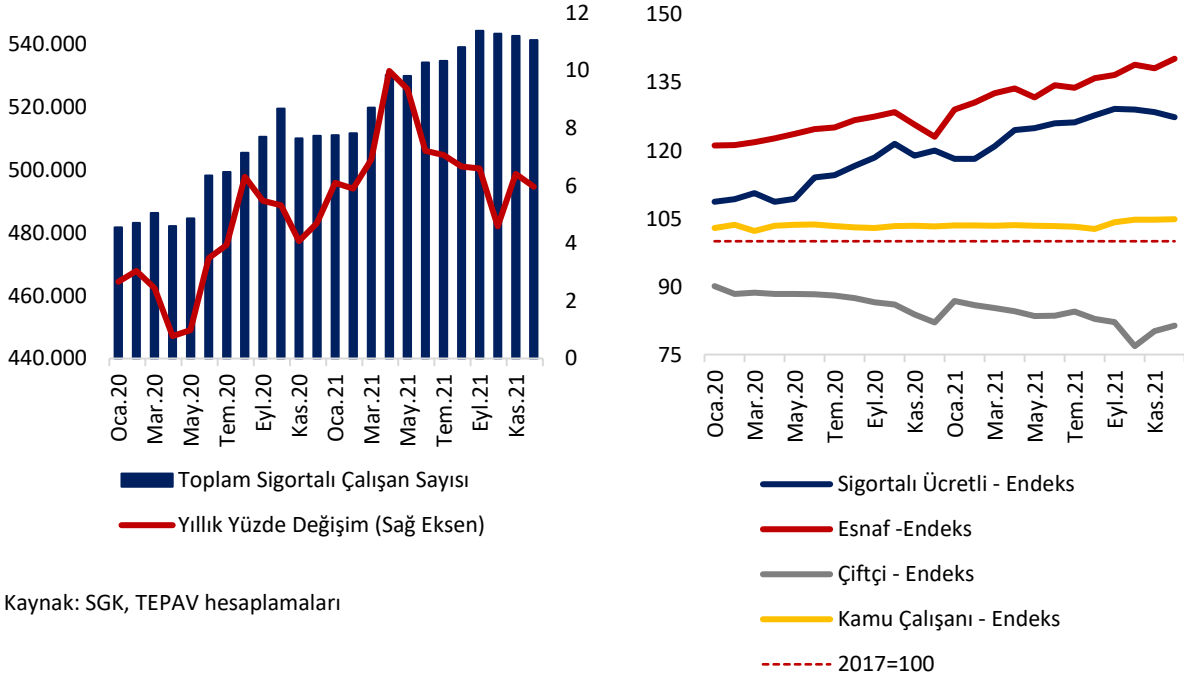


SON BİR YILDA KONYA'DA SİGORTALI ÇALIŞAN SAYISI YÜZDE 6 ARTTI, 541 BİNE ULAŞTI

Sosyal Güvenlik Kurumu (SGK) tarafından yayınlanan Aralık ayı kayıtlı istihdam istatistiklerine göre, Konya'da bir yılda toplam sigortalı çalışan sayısı yüzde 6 oranında artarak 541 bine ulaşmıştır. Bir önceki aya kıyasla sigortalı ücretli istihdamı ise 3 bin azalmıştır. İlgili dönemde Türkiye genelinde yıllık artış oranı yüzde 6,4 düzeyinde olup toplam çalışan sayısı ise bir önceki aya göre 52 bin azalarak 22,3 milyon olmuştur. Konya'da çalışan sınıfı ayrımı incelendiğinde, önemli farklılaşmalar olduğu görülmektedir; son bir yılda en hızlı artış esnaf grubunda (yüzde 14) gerçekleşmiş, sigortalı ücretli grubundaki artış yüzde 6,1 olmuş, kamu çalışanı sayısı sınırlı oranda artmış (yüzde 1,5), çiftçi sayısı ise yüzde 0,9 oranda gerilemiştir (Şekil 1). Diğer taraftan, Türkiye'de 7. sırada yer alan Konya'da faaliyet gösteren iş yeri sayısı da son bir yılda yüzde 6,8 oranında artış göstererek 50.719 olmuştur. Bu dönemde, kadın istihdamı da yüzde 16,5 artarak 83 bine ulaşmış ve toplam istihdamdaki payı son bir yılda yüzde 21,6'dan yüzde 23,7'ye yükselmiştir.

Şekil 1. Konya'da Toplam Sigortalı Çalışan Sayısı ve Değişimler



Kaynak: SGK, TEPAV hesaplamaları

Konya'da ücretli sigortalı istihdamı 1 yılda 20 bin arttı

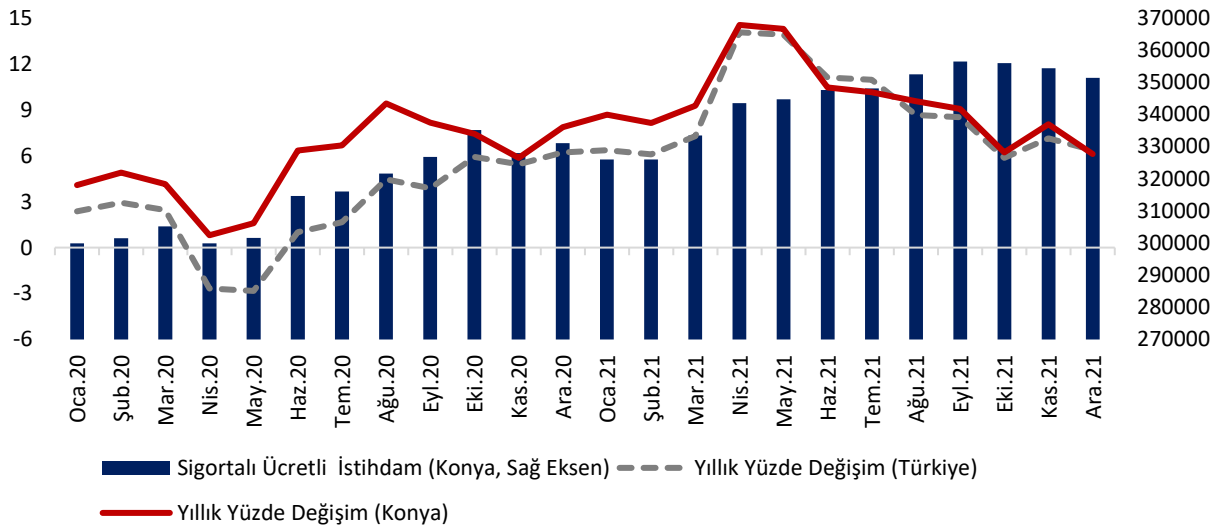
SGK verilerine göre Aralık 2021'de sigortalı ücretli (4/a) çalışanların sayısı Türkiye genelinde 16 milyon 169 bin, Konya'da ise 351 bin olmuştur. Aralık 2020'den Aralık 2021'e sigortalı ücretli çalışan sayısı Türkiye'de 966 bin (yüzde 6,4), Konya'da ise 20 bin (yüzde 6,1) artmıştır. Mayıs 2021'den itibaren gerek Türkiye genelinde gerekse Konya'da sigortalı ücretli istihdam artış hızlarındaki gerileme eğilimi Aralık 2021 itibarıyla hız kesmiştir (Tablo 1 ve Şekil 2).

Tablo 1. Sigortalı Ücretli (4/a) Çalışan Sayısı, Konya ve Türkiye (Aralık 2020 - Aralık 2021)

	Aralık 2021	Kasım 2021	Aralık 2020	Aylık Değişim (Çalışan Sayısı)	Yıllık Değişim (Çalışan Sayısı)	Aylık Değişim (%)	Yıllık Değişim (%)
Sigortalı Ücretli Çalışan - Konya	351.328	354.324	331.091	-2.996	20.237	-0,8	6,1
Sigortalı Ücretli Çalışan - Türkiye	16.169.679	16.257.219	15.203.423	-87.540	966.256	-0,5	6,4

Kaynak: SGK, TEPAV hesaplamaları

Şekil 2. Sigortalı Ücretli (4/a) Çalışan Sayısı, Konya ve Türkiye (Ocak 2020 - Aralık 2021)



Kaynak: SGK, TEPAV hesaplamaları

Aralık 2020'den Aralık 2021'e sigortalı ücretli çalışan sayısı 78 ilde artmıştır. Konya, yüzde 6,1'lik artış oranı ile sigortalı ücretli çalışan sayısı en hızlı artan 37'nci il olmuştur. Konya, Aralık ayında sigortalı ücretli çalışan sayısı en fazla olan iller arasında 8'inci sıradadır.

Aralık 2021’de Konya’da sigortalı ücretli kadın istihdamı 83 bin oldu

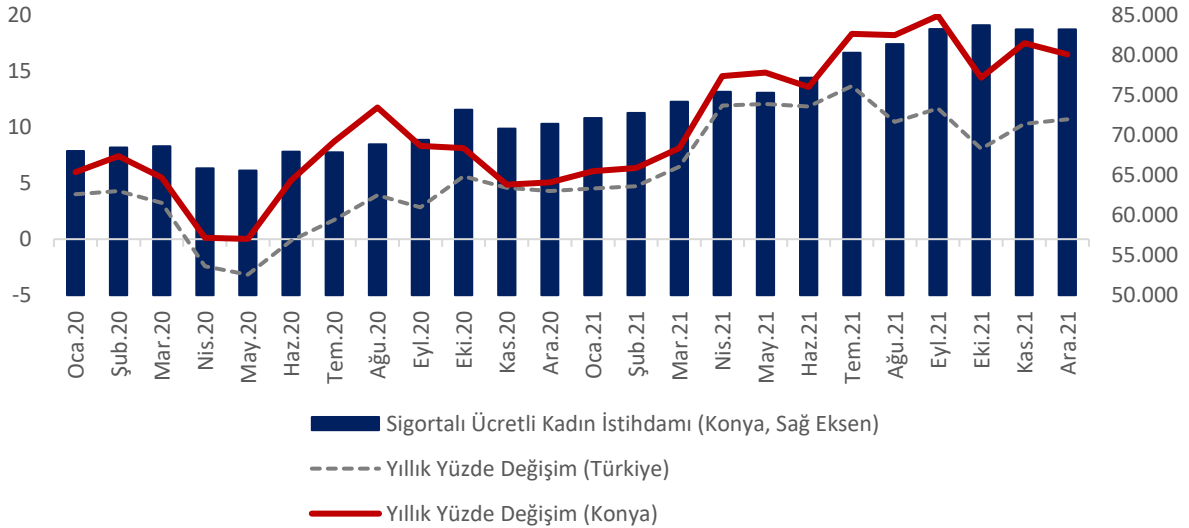
Aralık 2021’de sigortalı ücretli (4/a) kadın çalışan sayısı Türkiye genelinde 5,1 milyon, Konya’da ise 83 bin olmuştur. Aralık 2020’den Aralık 2021’e sigortalı ücretli kadın çalışan sayısı Türkiye’de 494 bin (yüzde 10,7), Konya’da 11 bin (yüzde 16,5) artmıştır. Son iki yıldır Konya’da kayıtlı kadın istihdam artışları Türkiye geneline kıyasla daha hızlı seyretmektedir ve toplam istihdam içerisinde kadın çalışanların payı Aralık 2020’de yüzde 21,6 iken Aralık 2021’de 23,7’ye yükselmiştir. İlgili oranlar Türkiye genelinde, sırasıyla, yüzde 30,4 ve 31,7’dir (Tablo 2 ve Şekil 3).

Tablo 2. Sigortalı Ücretli (4/a) Kadın Çalışan Sayısı, Konya ve Türkiye (Aralık 2020 - Aralık 2021)

	Aralık 2021	Kasım 2021	Aralık 2020	Aylık Değişim (Çalışan Sayısı)	Yıllık Değişim (Çalışan Sayısı)	Aylık Değişim (%)	Yıllık Değişim (%)
Sigortalı Ücretli Kadın Çalışan - Konya	83.200	83.185	71.426	15	11.774	0,0	16,5
Sigortalı Ücretli Kadın Çalışan - Türkiye	5.123.546	5.116.394	4.629.120	7152	494.426	0,1	10,7

Kaynak: SGK, TEPAV hesaplamaları

Şekil 3. Sigortalı Ücretli (4/a) Kadın Çalışan Sayısı, Konya ve Türkiye (Ocak 2020 - Aralık 2021)



Kaynak: SGK, TEPAV hesaplamaları

Aralık 2020’den Aralık 2021’e sigortalı ücretli kadın çalışan sayısı değişiminde Konya, yüzde 16,5’lik artış oranı ile sigortalı ücretli kadın çalışan sayısı artan 81 il arasında kadın çalışan sayısı en hızlı artan 4’üncü ildir. Konya, Aralık ayında sigortalı ücretli kadın çalışan sayısı en fazla olan iller arasında 42’inci sıradadır.

Konya'da kayıtlı esnaf sayısı 1 yılda 9 bin üzerinde arttı

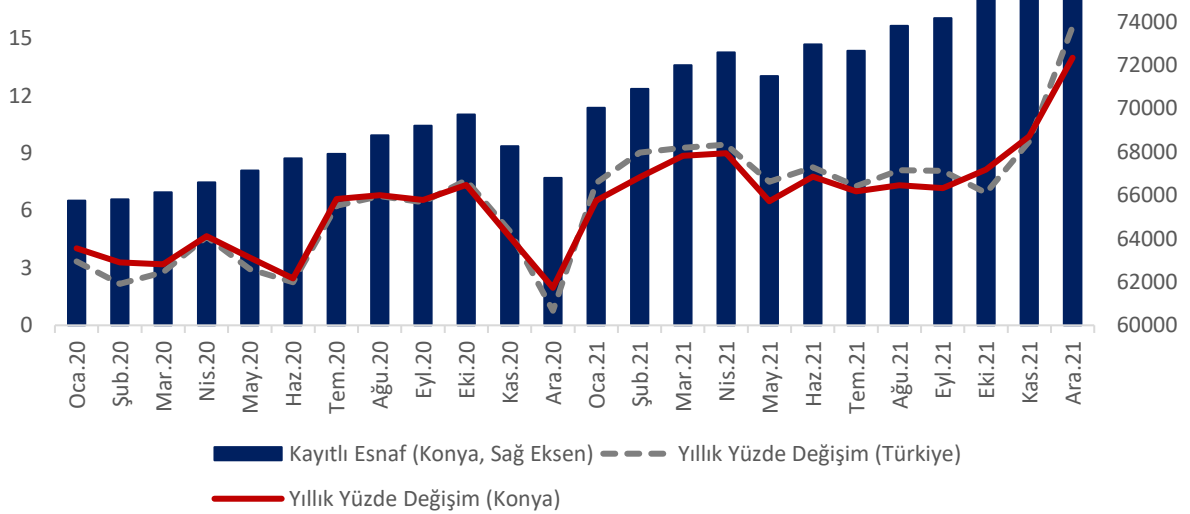
SGK verilerine göre Aralık 2021'de kendi hesabına çalışan kayıtlı esnaf (4/b) sayısı Türkiye genelinde 2 milyon 512 bin olurken, Konya'da 76 bin olmuştur. Aralık 2020'den Aralık 2021'e kayıtlı esnaf sayısında Türkiye'de 339 bin (yüzde 15,6), Konya'da 9 bin 342 (yüzde 14) artış gerçekleşmiştir. Yıl genelinde Konya'da gözlenen kayıtlı esnaf sayısındaki artışların, Ekim ve Kasım ayları dışında, Türkiye geneline göre daha düşük olduğu gözlemlenmektedir (Tablo 3 ve Şekil 4).

Tablo 3. Kayıtlı Esnaf (Kendi Hesabına Çalışan, 4/b) Sayısı, Konya ve Türkiye (Aralık 2020 - Aralık 2021)

	Aralık 2021	Kasım 2021	Aralık 2020	Aylık Değişim (Çalışan Sayısı)	Yıllık Değişim (Çalışan Sayısı)	Aylık Değişim (%)	Yıllık Değişim (%)
Kayıtlı Esnaf - Konya	76.134	75.005	66.792	1.129	9.342	1,5	14,0
Kayıtlı Esnaf - Türkiye	2.512.954	2.466.790	2.173.705	46.164	339.249	1,9	15,6

Kaynak: SGK, TEPAV hesaplamaları

Şekil 4. Kayıtlı Esnaf (Kendi Hesabına Çalışan, 4/b) Sayısı, Konya ve Türkiye (Ocak 2020 – Aralık 2021)



Kaynak: SGK, TEPAV hesaplamaları

Aralık 2020'den Aralık 2021'e kendi hesabına çalışan kayıtlı esnaf sayısı değişiminde Konya, yüzde 14'lük artış oranı ile esnaf sayısı artan 81 il arasında 48'inci olmuştur. Konya, Aralık ayında kendi hesabına çalışan kayıtlı esnaf sayısı en fazla olan iller arasında 6'ncı sırada yer almıştır.

Konya ve Türkiye genelinde kayıtlı çiftçi sayıları geriliyor

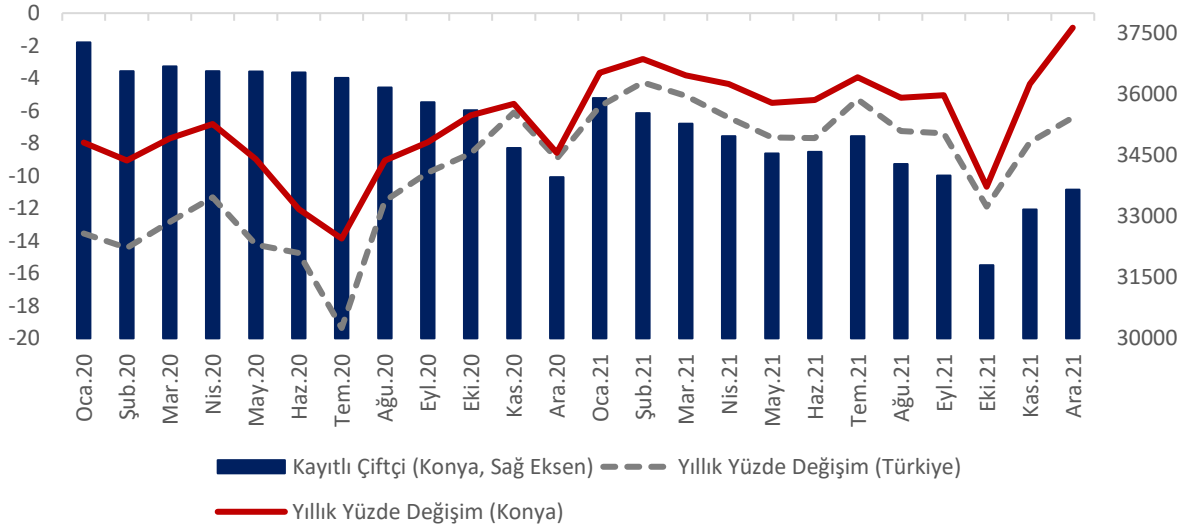
Aralık 2021’de tarım sektöründe çalışan kayıtlı çiftçi (4/b) sayısı geçen yılın aynı dönemine göre Türkiye genelinde 512 bine, Konya’da ise 34 bine gerilemiştir. Aralık 2020’den Aralık 2021’e kayıtlı çiftçi sayısı Türkiye’de 35 bin (yüzde 6,4), Konya’da ise yaklaşık 300 (yüzde 0,9) azalmıştır. Diğer çalışan gruplarının aksine, kayıtlı çiftçi sayılarında gerileme eğiliminin uzun yıllardır süregeldiği, söz konusu eğilimin Aralık 2021’de de devam ettiği gözlemlenmektedir (Tablo 4 ve Şekil 5).

Tablo 3. Kayıtlı Çiftçi (Tarım, 4/b) Sayısı, Konya ve Türkiye (Aralık 2020 - Aralık 2021)

	Aralık 2021	Kasım 2021	Aralık 2020	Aylık Değişim (Çalışan Sayısı)	Yıllık Değişim (Çalışan Sayısı)	Aylık Değişim (%)	Yıllık Değişim (%)
Kayıtlı Çiftçi - Konya	33.659	33.170	33.963	489	-304	1,5	-0,9
Kayıtlı Çiftçi - Türkiye	511.923	511.890	547.075	33	-35.152	0,0	-6,4

Kaynak: SGK, TEPAV hesaplamaları

Şekil 5. Kayıtlı Çiftçi (Tarım, 4/b) Sayısı, Konya ve Türkiye (Ocak 2020 - Aralık 2021)



Kaynak: SGK, TEPAV hesaplamaları

Konya, Aralık ayında kayıtlı çiftçi sayısı en fazla olan iller arasında 33 bin çiftçi ile ilk sırada yer almıştır. Konya’da kayıtlı çiftçiler Aralık 2021 verilerine göre Türkiye genelindeki kayıtlı çiftçilerin yüzde 6,6’sını oluşturmaktadır.

Aralık 2020’den Aralık 2021’e kayıtlı çiftçi sayısı değişiminde Konya, yüzde 0,9’luk azalış oranı ile çiftçi sayısı azalan 79 il arasında kayıtlı çiftçi sayısı en hızlı azalan 75’inci il olmuştur.

Konya'da kamu çalışan sayısı son 1 yılda 1.193 arttı

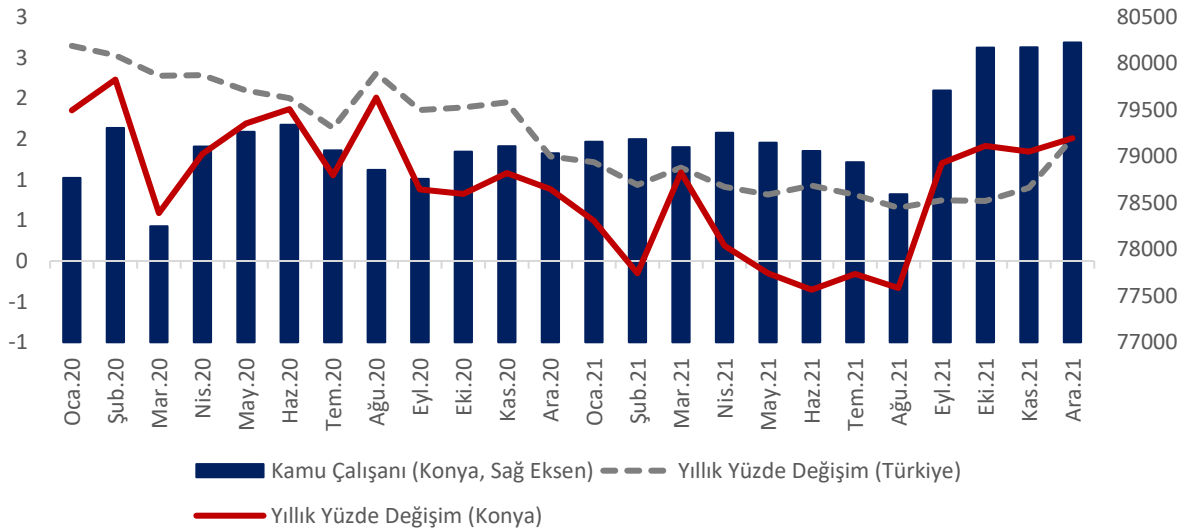
SGK verilerine göre Aralık 2021'de kamu çalışanlarının (4/c) sayısı Türkiye genelinde 3 milyon 187 bin olurken, Konya'da 80 bin olarak gerçekleşmiştir. Aralık 2020'den Aralık 2021'e kamu çalışanı sayısı Türkiye'de 47 bin (yüzde 1,5), Konya'da 1.193 (yüzde 1,5) artmıştır. Diğer taraftan, Konya'da kamu sektöründe kayıtlı çalışan sayılarında Eylül 2021'de başlayan artış trendi devam ederek, Haziran 2017'den bu yana en yüksek istihdam seviyesine ulaşmıştır (Tablo 5 ve Şekil 6).

Tablo 5. Kamu Çalışanı (4/c) Sayısı, Konya ve Türkiye (Aralık 2020 - Aralık 2021)

	Aralık 2021	Kasım 2021	Aralık 2020	Aylık Değişim (Çalışan Sayısı)	Yıllık Değişim (Çalışan Sayısı)	Aylık Değişim (%)	Yıllık Değişim (%)
Kamu Çalışanı - Konya	80.227	80.175	79.034	52	1.193	0,1	1,5
Kamu Çalışanı - Türkiye	3.187.862	3.171.761	3.140.410	16.101	47.452	0,5	1,5

Kaynak: SGK, TEPAV hesaplamaları

Şekil 6. Kamu Çalışanı (4/c) Sayısı, Konya ve Türkiye (Ocak 2020 - Aralık 2021)



Kaynak: SGK, TEPAV hesaplamaları

Aralık 2020'den Aralık 2021'e kamu çalışanı sayısı değişiminde Konya, yüzde 1,5'lik artış oranı ile kamu çalışanı sayısı artan 60 il arasında kamu çalışanı sayısı en hızlı artan 42'inci il olmuştur. Türkiye genelinde kamu çalışanı sayısı en fazla olan iller arasında Konya 6'ncı sıradadır.

Konya'da 1 yılda iş yeri sayısı artışı 3.228'dir

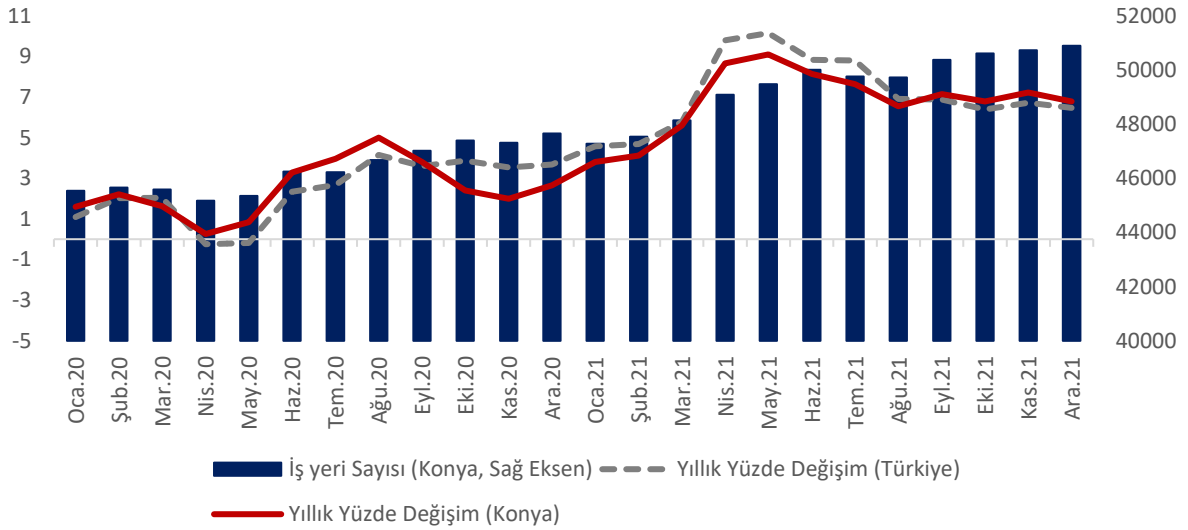
Konya'da kayıtlı iş yerlerinin Türkiye toplamındaki payı yüzde 2,4'tür. Aralık 2021 itibarıyla iş yeri sayısı Türkiye genelinde yıllık olarak 127 bin (yüzde 6,5) artarak 2 milyon 87 bin olurken, Konya'da 3.228 (yüzde 6,8) artmıştır. Konya'da kayıtlı iş yerlerinin COVID-19 salgını başlangıcı olan Nisan-Mayıs 2020 döneminde 45 bin düzeyinde olduğu, sonrasında ise genel bir artış eğilimine girdiği ve Aralık 2021'de de en yüksek seviyesine ulaştığı görülmektedir (Tablo 6 ve Şekil 7).

Tablo 6. İş Yeri Sayısı (4/a), Konya ve Türkiye (Aralık 2020 - Aralık 2021)

	Aralık 2021	Kasım 2021	Aralık 2020	Aylık Değişim (İş Yeri Sayısı)	Yıllık Değişim (İş Yeri Sayısı)	Aylık Değişim (%)	Yıllık Değişim (%)
İş Yeri Sayısı - Konya	50.882	50.719	47.654	163	3.228	0,3	6,8
İş Yeri Sayısı - Türkiye	2.087.692	2.083.829	1.960.911	3.863	126.781	0,2	6,5

Kaynak: SGK, TEPAV hesaplamaları

Şekil 7. İş Yeri Sayısı (4/a), Konya ve Türkiye (Ocak 2020 - Aralık 2021)



Kaynak: SGK, TEPAV hesaplamaları

Aralık 2020'den Aralık 2021'e iş yeri sayısı değişiminde Konya, yüzde 6,8'lik artış oranı ile işyeri sayısı artan 81 il arasında 47'inci il olmuştur. Konya, Aralık ayında iş yeri sayısı en fazla olan iller arasında 7'nci sırada bulunmaktadır.