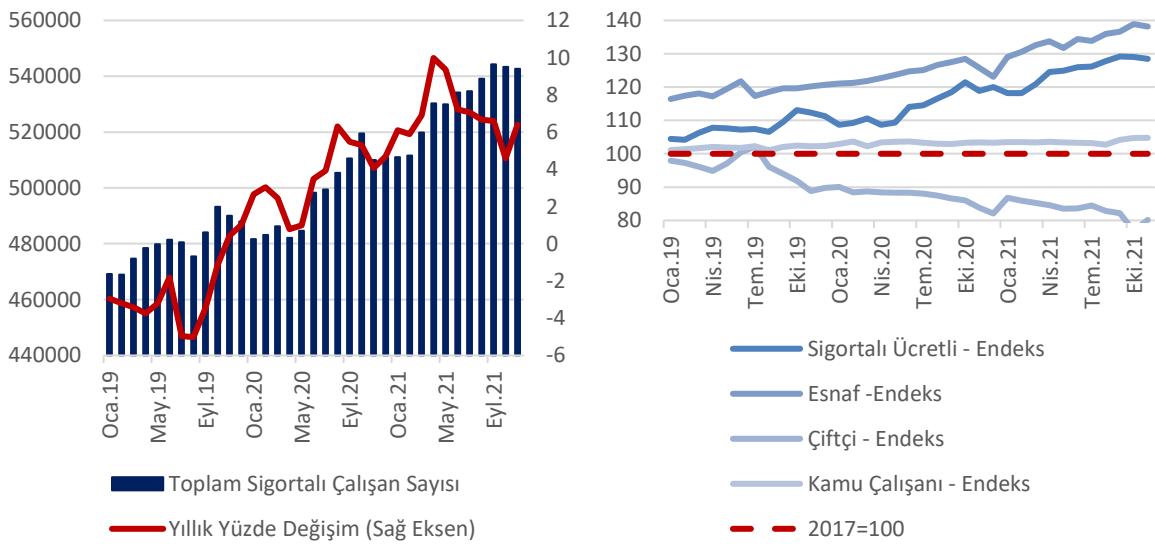


KONYA'DA SİGORTALI ÇALIŞAN SAYISI ARTIYOR, ÇİFTÇİ SAYISI İSE GERİLEME EĞİLİMİNİ SÜRDÜRÜYOR

Sosyal Güvenlik Kurumu (SGK) tarafından yayınlanan Kasım ayı kayıtlı istihdam istatistiklerine göre, Konya'da bir yılda toplam sigortalı çalışan sayısı yüzde 6,4 oranında artarak 543 bine ulaşmıştır. Bir önceki aya kıyasla artış 654'tür. İlgili dönemde Türkiye genelinde yıllık artış oranı yüzde 6,2 düzeyinde olup toplam çalışan sayısı ise bir önceki aya göre 19 bin artarak 22,4 milyona ulaşmıştır. Konya'da çalışan sınıfı ayrımı incelendiğinde, önemli farklılaşmalar olduğu görülmektedir; son bir yılda en hızlı artış esnaf grubunda (yüzde 9,9) gerçekleşmiş, sigortalı ücretli grubundaki artış yüzde 8 olmuş, kamu çalışanı sayısı sınırlı oranda artmış (yüzde 1,3), çiftçi sayısı ise yüzde -4,4 oranda gerilemiştir (Şekil 1). Diğer taraftan, Türkiye'de 7. sırada yer alan Konya'da faaliyet gösteren iş yeri sayısı da son bir yılda yüzde 7,2 oranında artış göstererek 50 bin seviyesini geçmiştir. Bu dönemde, kadın istihdamı da yüzde 17,5 artarak 83 bine ulaşmış ve toplam istihdamdaki payı son bir yılda yüzde 21,6'dan yüzde 23,5'e yükselmiştir.

Şekil 1. Konya'da Toplam Sigortalı Çalışan Sayısı ve Değişimler



Kaynak: SGK, TEPAV hesaplamaları

Konya'da ücretli sigortalı istihdamı 1 yılda 26 bin arttı

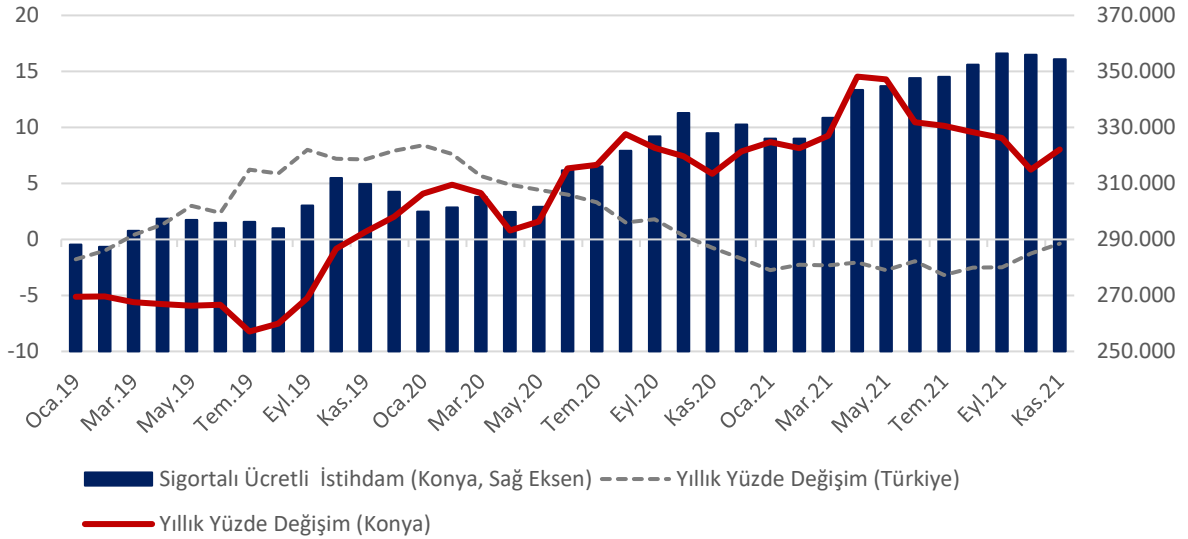
SGK verilerine göre Kasım 2021'de sigortalı ücretli (4/a) çalışanların sayısı Türkiye genelinde 16 milyon 257 bin, Konya'da ise 354 bin olmuştur. Kasım 2020'den Kasım 2021'e sigortalı ücretli çalışan sayısı Türkiye'de 1 milyon 81 bin (yüzde 7,1), Konya'da ise 26 bin (yüzde 8,0) artmıştır. Mayıs 2021'den itibaren gerek Türkiye genelinde gerekse Konya'da sigortalı ücretli istihdam artış hızlarındaki gerileme eğilimi Kasım 2021 itibarıyla tekrar artışa geçmiştir (Tablo 1 ve Şekil 2).

Tablo 1. Sigortalı Ücretli (4/a) Çalışan Sayısı, Konya ve Türkiye (Kasım 2020 - Kasım 2021)

	Kasım 2021	Ekim 2021	Kasım 2020	Aylık Değişim (Çalışan Sayısı)	Yıllık Değişim (Çalışan Sayısı)	Aylık Değişim (%)	Yıllık Değişim (%)
Sigortalı Ücretli Çalışan - Konya	354.324	355.957	327.949	-1.633	26.375	-0,5	8,0
Sigortalı Ücretli Çalışan - Türkiye	16.257.219	16.270.696	15.175.670	-13.477	1.081.549	-0,1	7,1

Kaynak: SGK, TEPAV hesaplamaları

Şekil 2. Sigortalı Ücretli (4/a) Çalışan Sayısı, Konya ve Türkiye (Ocak 2019 - Kasım 2021)



Kaynak: SGK, TEPAV hesaplamaları

Kasım 2020'den Kasım 2021'e sigortalı ücretli çalışan sayısı 77 ilde artmıştır. Konya, yüzde 8'lik artış oranı ile sigortalı ücretli çalışan sayısı en hızlı artan 27'nci il olmuştur. Konya, Kasım ayında sigortalı ücretli çalışan sayısı en fazla olan iller arasında 8'inci sıradadır.

Kasım 2021'de Konya'da sigortalı ücretli kadın istihdamı 83 bin oldu

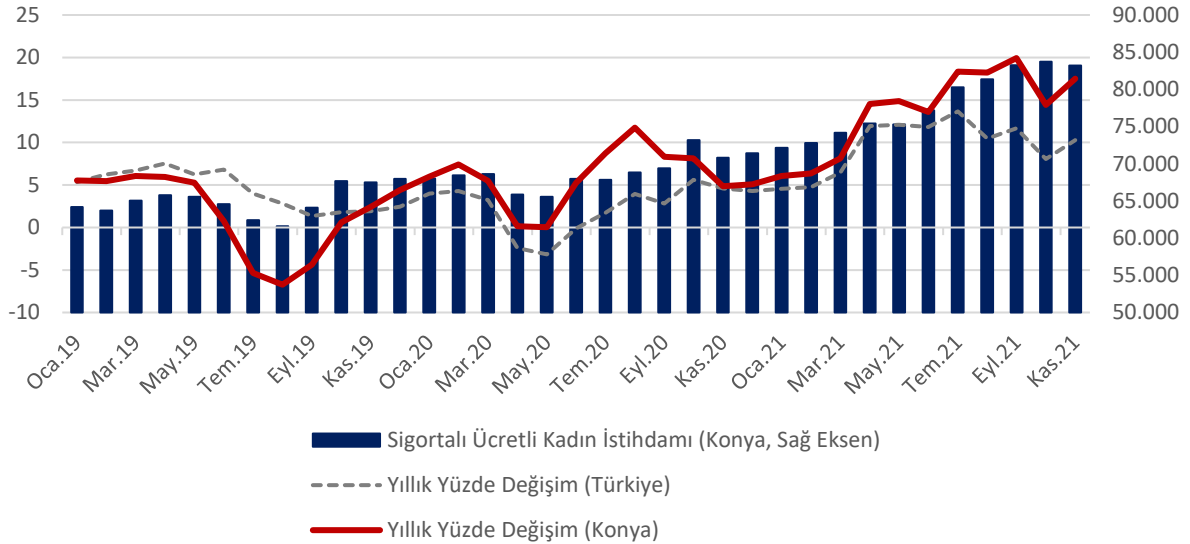
Kasım 2021'de sigortalı ücretli (4/a) kadın çalışan sayısı Türkiye genelinde 5,1 milyon, Konya'da ise 83 bin olmuştur. Kasım 2020'den Kasım 2021'e sigortalı ücretli kadın çalışan sayısı Türkiye'de 477 bin (yüzde 10,3), Konya'da 12 bin (yüzde 17,5) artmıştır. Son iki yıldır Konya'da kayıtlı kadın istihdam artışları Türkiye geneline kıyasla daha hızlı seyretmektedir ve toplam istihdam içerisinde kadın çalışanların payı Kasım 2020'de yüzde 21,6 iken Kasım 2021'de 23,5'e yükselmiştir. İlgili oranlar Türkiye genelinde, sırasıyla, yüzde 30,6 ve 31,5'tir (Tablo 2 ve Şekil 3).

Tablo 2. Sigortalı Ücretli (4/a) Kadın Çalışan Sayısı, Konya ve Türkiye (Kasım 2020 - Kasım 2021)

	Kasım 2021	Ekim 2021	Kasım 2020	Aylık Değişim (Çalışan Sayısı)	Yıllık Değişim (Çalışan Sayısı)	Aylık Değişim (%)	Yıllık Değişim (%)
Sigortalı Ücretli Kadın Çalışan - Konya	83.185	83.725	70.798	-540	12.387	-0,6	17,5
Sigortalı Ücretli Kadın Çalışan - Türkiye	5.116.394	5.088.276	4.639.229	28118	477.165	0,6	10,3

Kaynak: SGK, TEPAV hesaplamaları

Şekil 3. Sigortalı Ücretli (4/a) Kadın Çalışan Sayısı, Konya ve Türkiye (Ocak 2019 - Kasım 2021)



Kaynak: SGK, TEPAV hesaplamaları

Kasım 2020'den Kasım 2021'e sigortalı ücretli kadın çalışan sayısı değişiminde Konya, yüzde 17,5'lik artış oranı ile sigortalı ücretli kadın çalışan sayısı artan 80 il arasında kadın çalışan sayısı en hızlı artan 4'üncü ildir. Konya, Kasım ayında sigortalı ücretli kadın çalışan sayısı en fazla olan iller arasında 10'uncu sıradadır.

Konya'da kayıtlı esnaf sayısı 1 yılda yaklaşık 7 bin arttı

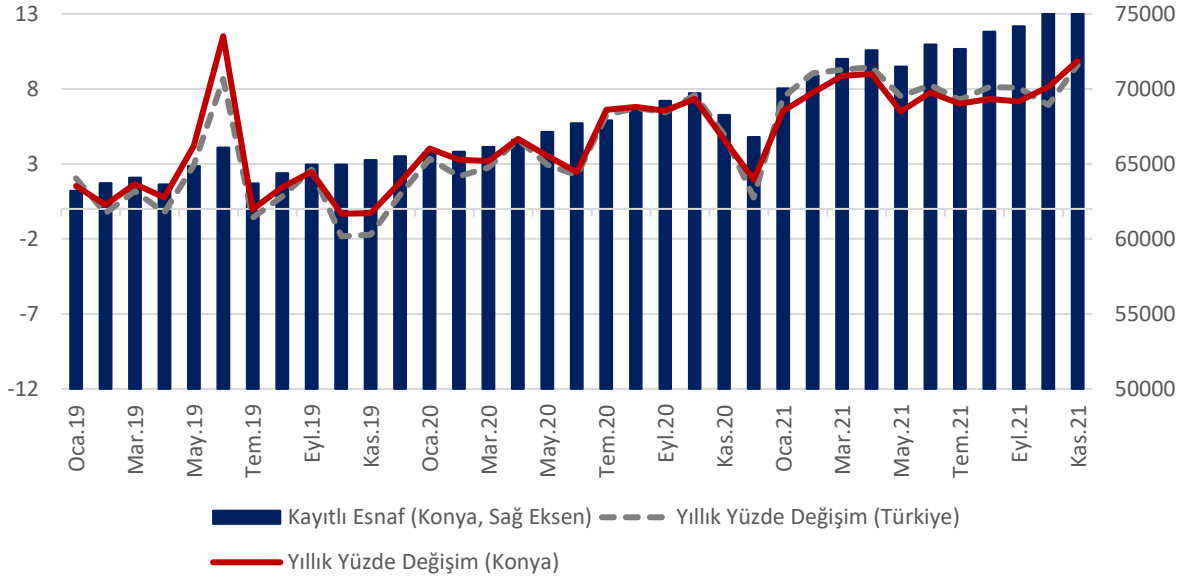
SGK verilerine göre Kasım 2021'de kendi hesabına çalışan kayıtlı esnaf (4/b) sayısı Türkiye genelinde 2 milyon 466 bin olurken, Konya'da 75 bin olmuştur. Kasım 2020'den Kasım 2021'e kayıtlı esnaf sayısında Türkiye'de 216 bin (yüzde 9,6), Konya'da 6 bin 741 (yüzde 9,9) artış gerçekleşmiştir. Yıl genelinde Konya'da gözlenen kayıtlı esnaf sayısındaki artışların Türkiye geneline göre daha yüksek seyretmesine rağmen, son iki ayda artışların Türkiye genelinin üzerinde olduğu gözlemlenmektedir (Tablo 3 ve Şekil 4).

Tablo 3. Kayıtlı Esnaf (Kendi Hesabına Çalışan, 4/b) Sayısı, Konya ve Türkiye (Kasım 2020 - Kasım 2021)

	Kasım 2021	Ekim 2021	Kasım 2020	Aylık Değişim (Çalışan Sayısı)	Yıllık Değişim (Çalışan Sayısı)	Aylık Değişim (%)	Yıllık Değişim (%)
Kayıtlı Esnaf - Konya	75.005	75.398	68.264	-393	6.741	-0,5	9,9
Kayıtlı Esnaf - Türkiye	2.466.790	2.461.319	2.250.429	5.471	216.361	0,2	9,6

Kaynak: SGK, TEPAV hesaplamaları

Şekil 4. Kayıtlı Esnaf (Kendi Hesabına Çalışan, 4/b) Sayısı, Konya ve Türkiye (Ocak 2019 – Kasım 2021)



Kaynak: SGK, TEPAV hesaplamaları

Kasım 2020'den Kasım 2021'e kendi hesabına çalışan kayıtlı esnaf sayısı değişiminde Konya, yüzde 9,9'luk artış oranı ile esnaf sayısı artan 76 il arasında 21'inci olmuştur. Konya, Kasım ayında kendi hesabına çalışan kayıtlı esnaf sayısı en fazla olan iller arasında 6'ncı sırada yer almıştır.

Konya ve Türkiye genelinde kayıtlı çiftçi sayıları geriliyor

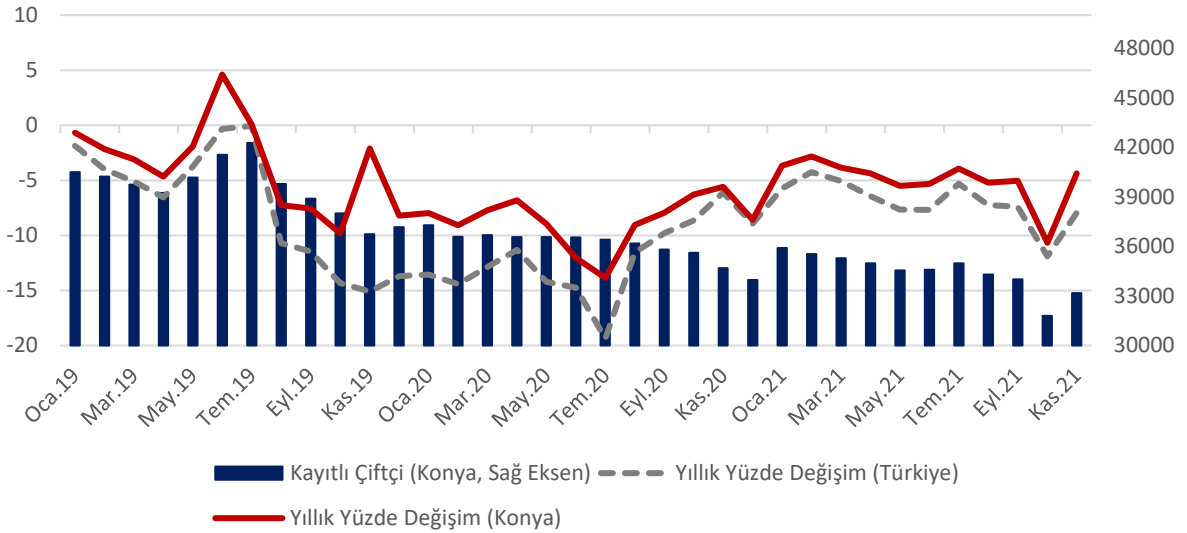
Kasım 2021’de tarım sektöründe çalışan kayıtlı çiftçi (4/b) sayısı geçen yılın aynı dönemine göre Türkiye genelinde 511 bine, Konya’da ise 33 bine gerilemiştir. Kasım 2020’den Kasım 2021’e kayıtlı çiftçi sayısı Türkiye’de 44 bin (yüzde 7,9), Konya’da ise yaklaşık bin 500 (yüzde 4,4) azalmıştır. Diğer çalışan gruplarının aksine, kayıtlı çiftçi sayılarında gerileme eğiliminin uzun yıllardır süregeldiği, söz konusu eğilimin Kasım 2021’de de devam ettiği gözlemlenmektedir (Tablo 4 ve Şekil 5).

Tablo 3. Kayıtlı Çiftçi (Tarım, 4/b) Sayısı, Konya ve Türkiye (Kasım 2020 - Kasım 2021)

	Kasım 2021	Ekim 2021	Kasım 2020	Aylık Değişim (Çalışan Sayısı)	Yıllık Değişim (Çalışan Sayısı)	Aylık Değişim (%)	Yıllık Değişim (%)
Kayıtlı Çiftçi - Konya	33.170	31.803	34.683	1.367	-1.513	4,3	-4,4
Kayıtlı Çiftçi - Türkiye	511.890	500.066	556.020	11.824	-44.130	2,4	-7,9

Kaynak: SGK, TEPAV hesaplamaları

Şekil 5. Kayıtlı Çiftçi (Tarım, 4/b) Sayısı, Konya ve Türkiye (Ocak 2019 - Kasım 2021)



Kaynak: SGK, TEPAV hesaplamaları

Konya, Kasım ayında kayıtlı çiftçi sayısı en fazla olan iller arasında 33 bin çiftçi ile ilk sırada yer almıştır. Konya’da kayıtlı çiftçiler Kasım 2021 verilerine göre Türkiye genelindeki kayıtlı çiftçilerin yüzde 6,5’ini oluşturmaktadır.

Kasım 2020’den Kasım 2021’e kayıtlı çiftçi sayısı değişiminde Konya, yüzde 4,4’lük azalış oranı ile çiftçi sayısı azalan 79 il arasında kayıtlı çiftçi sayısı en hızlı azalan 70’inci il olmuştur.

Konya'da kamu çalışan sayısı son 1 yılda bin arttı

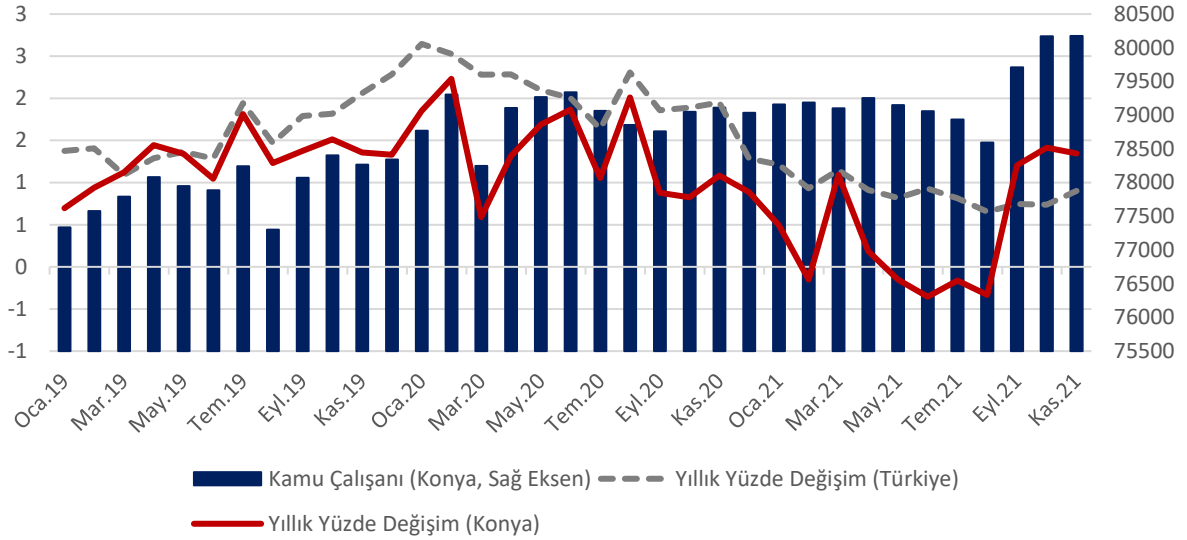
SGK verilerine göre Kasım 2021'de kamu çalışanlarının (4/c) sayısı Türkiye genelinde 3 milyon 171 bin olurken, Konya'da 80 bin olarak gerçekleşmiştir. Kasım 2020'den Kasım 2021'e kamu çalışanı sayısı Türkiye'de 28 bin (yüzde 0,9), Konya'da 1.064 (yüzde 1,3) artmıştır. Diğer taraftan, Konya'da kamu sektöründe kayıtlı çalışan sayılarında Eylül 2021'de başlayan artış trendi devam ederek, Haziran 2017'den bu yana en yüksek istihdam seviyesine ulaşmıştır (Tablo 5 ve Şekil 6).

Tablo 5. Kamu Çalışanı (4/c) Sayısı, Konya ve Türkiye (Kasım 2020 - Kasım 2021)

	Kasım 2021	Ekim 2021	Kasım 2020	Aylık Değişim (Çalışan Sayısı)	Yıllık Değişim (Çalışan Sayısı)	Aylık Değişim (%)	Yıllık Değişim (%)
Kamu Çalışanı - Konya	80.175	80.170	79.111	5	1.064	0,0	1,3
Kamu Çalışanı - Türkiye	3.171.761	3.157.084	3.143.475	14.677	28.286	0,5	0,9

Kaynak: SGK, TEPAV hesaplamaları

Şekil 6. Kamu Çalışanı (4/c) Sayısı, Konya ve Türkiye (Ocak 2019 - Kasım 2021)



Kaynak: SGK, TEPAV hesaplamaları

Kasım 2020'den Kasım 2021'e kamu çalışanı sayısı değişiminde Konya, yüzde 1,8'lik artış oranı ile kamu çalışanı sayısı artan 54 il arasında kamu çalışanı sayısı en hızlı artan 31'inci il olmuştur. Türkiye genelinde kamu çalışanı sayısı en fazla olan iller arasında Konya 6'ncı sıradadır.

Konya'da 1 yılda iş yeri sayısı artışı 3.414'tür

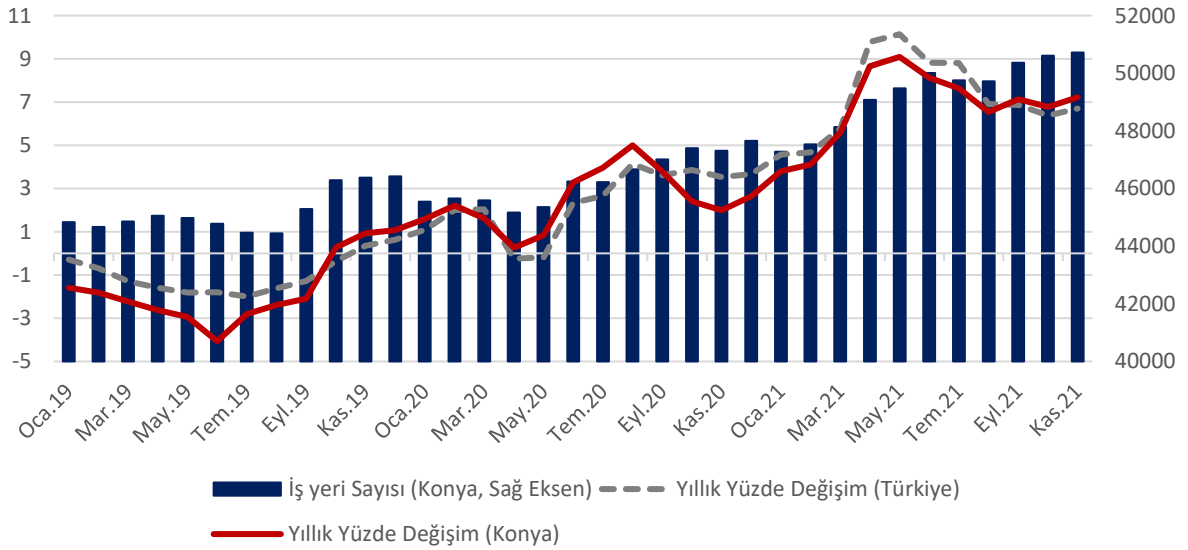
Konya'da kayıtlı iş yerlerinin Türkiye toplamındaki payı yüzde 2,4'tür. Kasım 2021 itibarıyla iş yeri sayısı Türkiye genelinde yıllık olarak 131 bin (yüzde 6,7) artarak 2 milyon 83 bin olurken, Konya'da 3.414 (yüzde 7,2) artmıştır. Konya'da kayıtlı iş yerlerinin COVID-19 salgını başlangıcı olan Nisan-Mayıs 2020 döneminde 45 bin düzeyinde olduğu, sonrasında ise genel bir artış eğilimine girdiği ve Kasım 2021'de de en yüksek seviyesine ulaştığı görülmektedir (Tablo 6 ve Şekil 7) .

Tablo 6. İş Yeri Sayısı (4/a), Konya ve Türkiye (Kasım 2020 - Kasım 2021)

	Kasım 2021	Ekim 2021	Kasım 2020	Aylık Değişim (İş Yeri Sayısı)	Yıllık Değişim (İş Yeri Sayısı)	Aylık Değişim (%)	Yıllık Değişim (%)
İş Yeri Sayısı - Konya	50.719	50.605	47.305	114	3.414	0,2	7,2
İş Yeri Sayısı - Türkiye	2.083.829	2.074.719	1.952.834	9.110	130.995	0,4	6,7

Kaynak: SGK, TEPAV hesaplamaları

Şekil 7. İş Yeri Sayısı (4/a), Konya ve Türkiye (Ocak 2019 - Kasım 2021)



Kaynak: SGK, TEPAV hesaplamaları

Kasım 2020'den Kasım 2021'e iş yeri sayısı değişiminde Konya, yüzde 6,8'lik artış oranı ile işyeri sayısı artan 81 il arasında 8'inci il olmuştur. Konya, Kasım ayında iş yeri sayısı en fazla olan iller arasında 7'nci sırada bulunmaktadır.