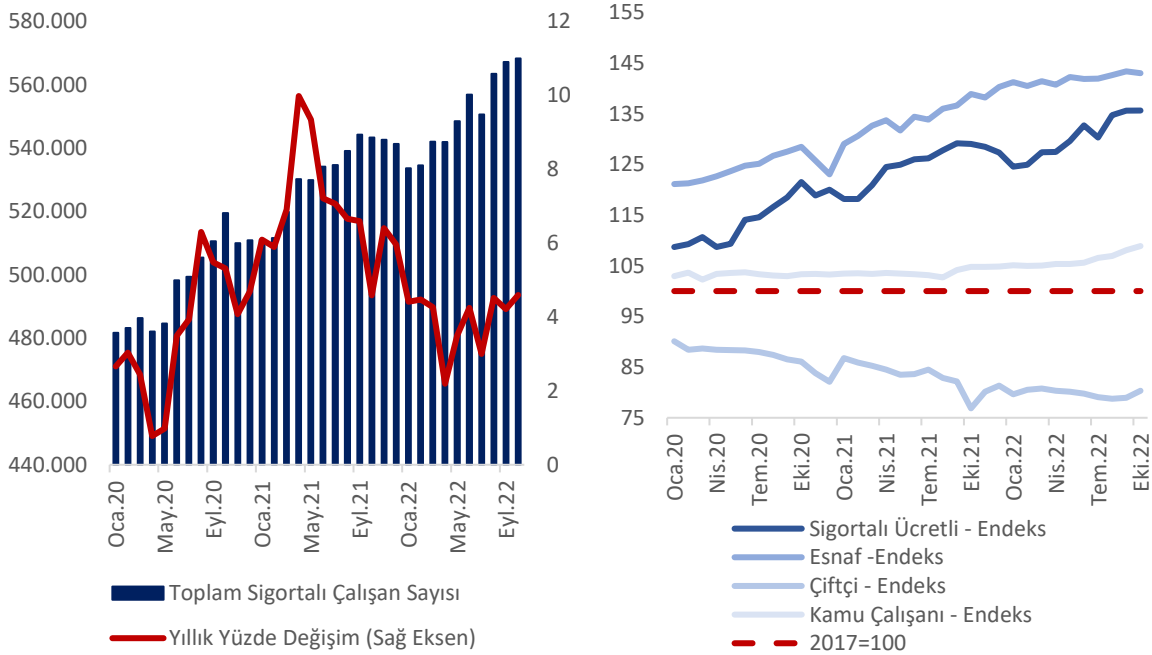


### EKİM AYINDA KONYA'DA TEMMUZ 2019'DAN BU YANA İLK KEZ ÇİFTÇİ İSTİHDAMINDA ARTIŞ KAYDEDİLDİ

Sosyal Güvenlik Kurumu (SGK) tarafından yayınlanan Ekim ayı kayıtlı istihdam istatistiklerine göre, Konya'da bir yılda toplam sigortalı çalışan sayısı yüzde 4,6 oranında artarak 568 bin 302 olmuştur. İlgili dönemde Türkiye genelinde yıllık artış oranı yüzde 5,9 düzeyinde olup toplam sigortalı çalışan sayısı ise bir önceki aya göre 37 bin artarak 23,7 milyon olmuştur. Konya'da çalışan sınıfı ayrımı incelendiğinde, önemli farklılaşmalar olduğu görülmektedir; son bir yılda en hızlı artış sigortalı ücretli istihdamında (yüzde 5,1) gerçekleşmiştir. Artışlar esnaf grubunda yüzde 3, kamu çalışanlarında ise yüzde 3,9, çiftçi sayısında ise yüzde 4,5 olmuştur (Şekil 1). Diğer taraftan, Türkiye'de 7. sırada yer alan Konya'da faaliyet gösteren iş yeri sayısı da son bir yılda yüzde 4,2 oranında artış göstererek 52 bin 726'ya ulaşmıştır. Bu dönemde, kadın istihdamı da yüzde 12,3 artarak 93 bin 993'e yükselmiş ve toplam istihdamdaki payı son bir yılda yüzde 23,5'ten yüzde 25,1'e çıkmıştır.

Şekil 1. Konya'da Toplam Sigortalı Çalışan Sayısı ve Değişimler



Kaynak: SGK, TEPAV hesaplamaları

### Konya'da sigortalı ücretli istihdamı bir yılda 18 bin 170 arttı

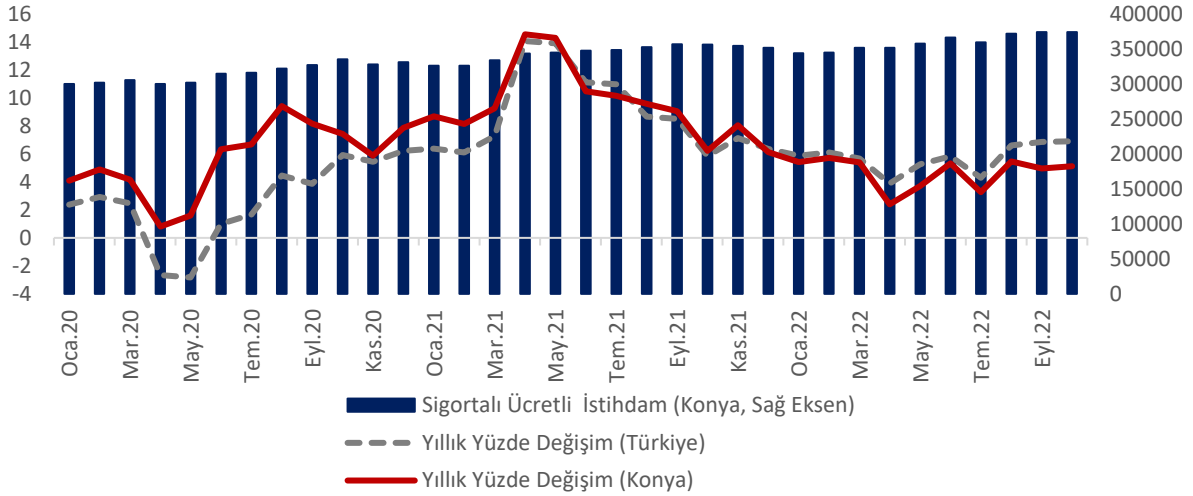
SGK verilerine göre Ekim 2022'de sigortalı ücretli (4/a) çalışanların sayısı Türkiye genelinde 17 milyon 394 bin, Konya'da ise 374 bin 127 olmuştur. Ekim 2021'den Ekim 2022'ye sigortalı ücretli çalışan sayısı Türkiye'de 1 milyon 123 bin (yüzde 6,9), Konya'da ise 18 bin 170 (yüzde 5,1) artmıştır. 2022 yılı genelinde Konya'da sigortalı ücretli istihdamı artışları Türkiye genelinden düşük seyretmektedir (Tablo 1 ve Şekil 2).

**Tablo 1.** Sigortalı Ücretli (4/a) Çalışan Sayısı, Konya ve Türkiye (Ekim 2021 – Ekim 2022)

	Ekim 2022	Eylül 2022	Ekim 2021	Aylık Değişim (Çalışan Sayısı)	Yıllık Değişim (Çalışan Sayısı)	Aylık Değişim (%)	Yıllık Değişim (%)
Sigortalı Ücretli Çalışan - Konya	374.127	374.015	355.957	112	18.170	0,0	5,1
Sigortalı Ücretli Çalışan - Türkiye	17.393.928	17.391.504	16.270.696	2.424	1.123.232	0,0	6,9

Kaynak: SGK, TEPAV hesaplamaları

**Şekil 2.** Sigortalı Ücretli (4/a) Çalışan Sayısı, Konya ve Türkiye (Ocak 2020 – Ekim 2022)



Kaynak: SGK, TEPAV hesaplamaları

Ekim 2021'den Ekim 2022'ye sigortalı ücretli çalışan sayısı 74 ilde artmıştır. Konya, yüzde 4,9'luk artış oranı ile sigortalı ücretli çalışan sayısı en hızlı artan 51'inci il olmuştur. Konya, Ekim ayında sigortalı ücretli çalışan sayısı en fazla olan iller arasında 8'nci sıradadır.

### Ekim 2022’de Konya’da sigortalı ücretli kadın istihdamı 93 bin 993 oldu; yıllık artışlar Türkiye genelinin üzerinde seyrediyor

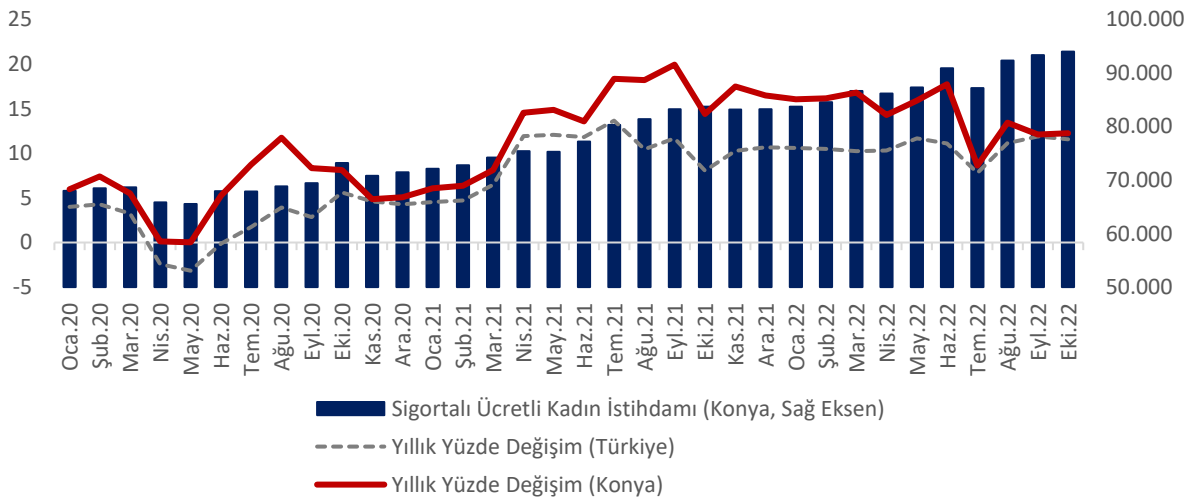
Ekim 2022’de sigortalı ücretli (4/a) kadın çalışan sayısı Türkiye genelinde yaklaşık 5,7 milyon, Konya’da ise 93 bin 993 olmuştur. Ekim 2021’den Ekim 2022’ye sigortalı ücretli kadın çalışan sayısı Türkiye’de 587 bin 705 (yüzde 11,6), Konya’da ise 10 bin 268 (yüzde 12,3) artmıştır. Son iki yıldır Konya’da kayıtlı kadın istihdam artışları Türkiye geneline kıyasla daha hızlı seyretilmektedir ve toplam istihdam içerisinde kadın çalışanların payı Ekim 2021’de yüzde 23,5 iken Ekim 2022’de 25,1’e yükselmiştir. İlgili oranlar Türkiye genelinde, sırasıyla, yüzde 31,3 ve 32,6’dır (Tablo 2 ve Şekil 3).

**Tablo 2.** Sigortalı Ücretli (4/a) Kadın Çalışan Sayısı, Konya ve Türkiye (Ekim 2021 – Ekim 2022)

	Ekim 2022	Eylül 2022	Ekim 2021	Aylık Değişim (Çalışan Sayısı)	Yıllık Değişim (Çalışan Sayısı)	Aylık Değişim (%)	Yıllık Değişim (%)
Sigortalı Ücretli Kadın Çalışan - Konya	93.993	93.326	83.725	667	10.268	0,7	12,3
Sigortalı Ücretli Kadın Çalışan - Türkiye	5.675.981	5.652.660	5.088.276	23.321	587.705	0,4	11,6

Kaynak: SGK, TEPAV hesaplamaları

**Şekil 3.** Sigortalı Ücretli (4/a) Kadın Çalışan Sayısı, Konya ve Türkiye (Ocak 2020 – Ekim 2022)



Kaynak: SGK, TEPAV hesaplamaları

Ekim 2021’den Ekim 2022’ye sigortalı ücretli kadın çalışan sayısı değişiminde Konya, yüzde 12,3’lük artış oranı ile sigortalı ücretli kadın çalışan sayısı artan 81 il arasında kadın çalışan sayısı en hızlı artan 56’ıncı ildir. Konya, Ekim ayında sigortalı ücretli kadın çalışan sayısı en fazla olan iller arasında 10’uncu sıradadır.

### Konya'da kayıtlı esnaf sayısı bir yılda 3 bin 607 arttı

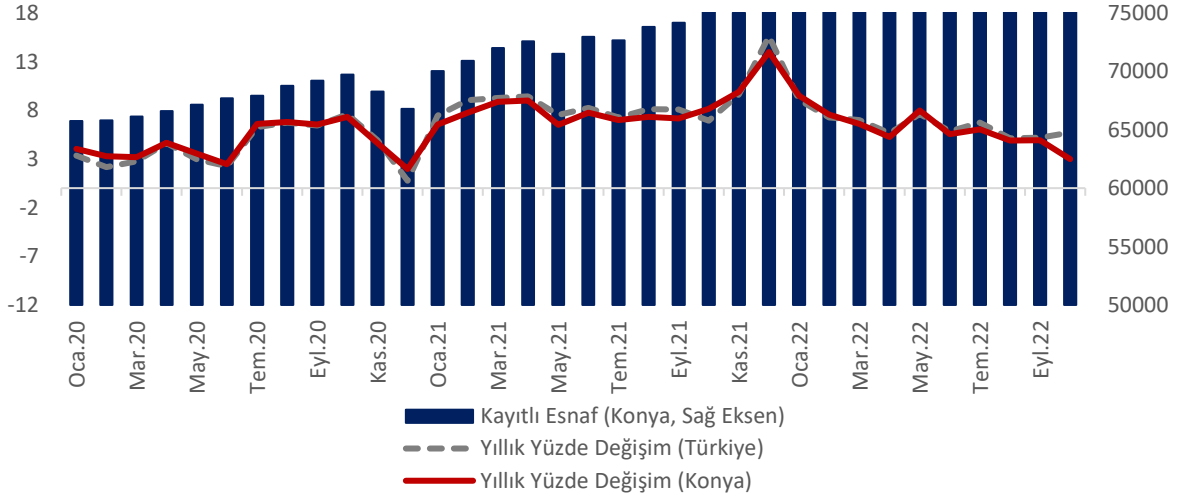
SGK verilerine göre Ekim 2022'de kendi hesabına çalışan kayıtlı esnaf (4/b) sayısı Türkiye genelinde yaklaşık 2,6 milyon olurken, Konya'da 77 bin 634 olmuştur. Ekim 2021'den Ekim 2022'ye kayıtlı esnaf sayısında Türkiye'de 140 bin 296 (yüzde 5,7), Konya'da 2 bin 236 (yüzde 3) artış gerçekleşmiştir (Tablo 3 ve Şekil 4).

**Tablo 3.** Kayıtlı Esnaf (Kendi Hesabına Çalışan, 4/b) Sayısı, Konya ve Türkiye (Ekim 2021 – Ekim 2022)

	Ekim 2022	Eylül 2022	Ekim 2021	Aylık Değişim (Çalışan Sayısı)	Yıllık Değişim (Çalışan Sayısı)	Aylık Değişim (%)	Yıllık Değişim (%)
Kayıtlı Esnaf - Konya	77.634	77.819	75.398	-185	2.236	-0,2	3,0
Kayıtlı Esnaf - Türkiye	2.601.615	2.599.040	2.461.319	2.575	140.296	0,1	5,7

Kaynak: SGK, TEPAV hesaplamaları

**Şekil 4.** Kayıtlı Esnaf (Kendi Hesabına Çalışan, 4/b) Sayısı, Konya ve Türkiye (Ocak 2020 – Ekim 2022)



Kaynak: SGK, TEPAV hesaplamaları

Ekim 2021'den Ekim 2022'ye kendi hesabına çalışan kayıtlı esnaf sayısı değişiminde Konya, yüzde 3'lük artış oranı ile esnaf sayısı artan 80 il arasında 71'inci olmuştur. Konya, Ekim ayında kendi hesabına çalışan kayıtlı esnaf sayısı en fazla olan iller arasında 6'ncı sırada yer almıştır.

### Konya’da kayıtlı çiftçi sayısı Temmuz 2019’dan bu yana ilk kez artış gösterdi

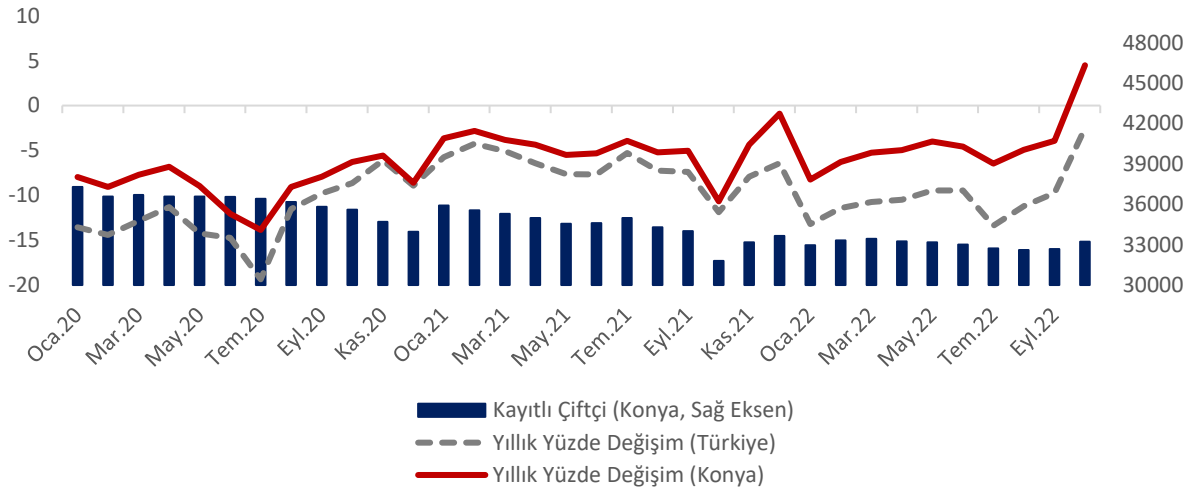
Ekim 2022’de tarım sektöründe çalışan kayıtlı çiftçi (4/b) sayısı Türkiye genelinde geçen yılın aynı dönemine göre azalarak 478 bin 465’e gerilemiştir. Konya’da ise 2019 yılında bu yana ilk kez yüzde 4,5 artış göstererek 33 bin 230 olarak gerçekleşmiştir. Ekim 2021’den Ekim 2022’ye kayıtlı çiftçi sayısı Türkiye’de 12 bin 601 (yüzde 2,5) azalırken, Konya’da ise bin 427 (yüzde 4,5) artmıştır.

**Tablo 3.** Kayıtlı Çiftçi (Tarım, 4/b) Sayısı, Konya ve Türkiye (Ekim 2021 – Ekim 2022)

	Ekim 2022	Eylül 2022	Ekim 2021	Aylık Değişim (Çalışan Sayısı)	Yıllık Değişim (Çalışan Sayısı)	Aylık Değişim (%)	Yıllık Değişim (%)
Kayıtlı Çiftçi - Konya	33.230	32.668	31.803	562	1.427	1,7	4,5
Kayıtlı Çiftçi - Türkiye	487.465	478.816	500.066	8.649	-12.601	1,8	-2,5

Kaynak: SGK, TEPAV hesaplamaları

**Şekil 5.** Kayıtlı Çiftçi (Tarım, 4/b) Sayısı, Konya ve Türkiye (Ocak 2020 – Ekim 2022)



Kaynak: SGK, TEPAV hesaplamaları

Konya, Ekim ayında kayıtlı çiftçi sayısı en fazla olan iller arasında 33 bin 230 çiftçi ile ilk sırada yer almıştır. Konya’da kayıtlı çiftçiler Ekim 2022 verilerine göre Türkiye genelindeki kayıtlı çiftçilerin yüzde 6,8’ini oluşturmaktadır.

Ekim 2021’den Ekim 2022’ye kayıtlı çiftçi sayısı değişiminde Konya, yüzde 4,5’lik artış oranı ile kayıtlı çiftçi sayısı artan 24 il arasında en yüksek artışın gerçekleştiği 9’uncu il olmuştur.

### Konya'da kamu çalışan sayısı son bir yılda 3 bin 141 arttı

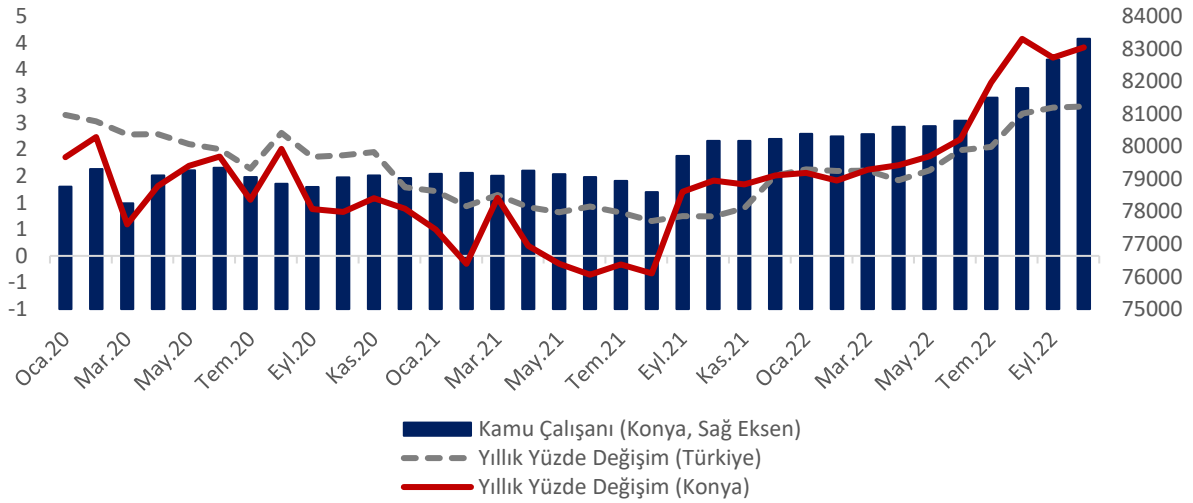
SGK verilerine göre Ekim 2022'de kamu çalışanlarının (4/c) sayısı Türkiye genelinde 3,2 milyonu aşarken, Konya'da 83 bin 311 olarak gerçekleşmiştir. Ekim 2021'den Ekim 2022'ye kamu çalışanı sayısı Türkiye'de 88 bin 599 (yüzde 2,8), Konya'da 3 bin 141 (yüzde 3,9) artmıştır. Konya'da kamu sektöründe kayıtlı çalışan sayılarında Eylül 2021'de başlayan artış eğilimi Ekim ayında da devam etmiştir (Tablo 5 ve Şekil 6).

**Tablo 5.** Kamu Çalışanı (4/c) Sayısı, Konya ve Türkiye (Ekim 2021 – Ekim 2022)

	Ekim 2022	Eylül 2022	Ekim 2021	Aylık Değişim (Çalışan Sayısı)	Yıllık Değişim (Çalışan Sayısı)	Aylık Değişim (%)	Yıllık Değişim (%)
Kamu Çalışanı - Konya	83.311	82.674	80.170	637	3.141	0,8	3,9
Kamu Çalışanı - Türkiye	3.245.683	3.222.831	3.157.084	22.852	88.599	0,7	2,8

Kaynak: SGK, TEPAV hesaplamaları

**Şekil 6.** Kamu Çalışanı (4/c) Sayısı, Konya ve Türkiye (Ocak 2020 – Ekim 2022)



Kaynak: SGK, TEPAV hesaplamaları

Ekim 2021'den Ekim 2022'ye kamu çalışanı sayısı değişiminde Konya, yüzde 3,9'luk artış oranı ile kamu çalışanı sayısı artan 76 il arasında kamu çalışanı sayısı en hızlı artan 27'nci il olmuştur. Türkiye genelinde kamu çalışanı sayısı en fazla olan iller arasında Konya 6'ncı sıradadır.

### Konya’da bir yılda iş yeri sayısı artışı bin 945’tir

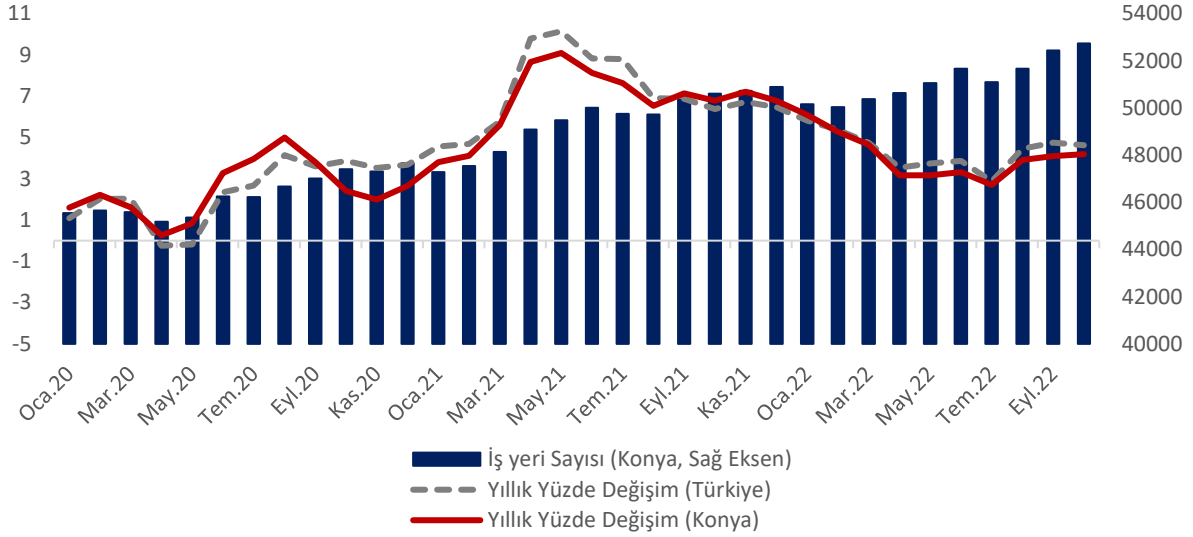
Konya’da kayıtlı iş yerlerinin Türkiye toplamındaki payı yüzde 2,4’tür. Ekim 2022 itibarıyla iş yeri sayısı Türkiye genelinde yıllık olarak 95 bin 726 (yüzde 4,6) artarak 2,2 milyon olurken, Konya’da 2 bin 121 (yüzde 4,2) artmıştır. Konya’da kayıtlı iş yerlerinin COVID-19 salgını başlangıcı olan Nisan-Mayıs 2020 döneminde 45 bin düzeylerine gerilediği, sonrasında genel bir artış eğilimine girdiği, Ekim 2022 itibarıyla ise 52 bin 726 olduğu görülmektedir (Tablo 6 ve Şekil 7).

**Tablo 6.** İş Yeri Sayısı (4/a), Konya ve Türkiye (Ekim 2021 – Ekim 2022)

	Ekim 2022	Eylül 2022	Ekim 2021	Aylık Değişim (İş Yeri Sayısı)	Yıllık Değişim (İş Yeri Sayısı)	Aylık Değişim (%)	Yıllık Değişim (%)
İş Yeri Sayısı - Konya	52.726	52.428	50.605	298	2.121	0,6	4,2
İş Yeri Sayısı - Türkiye	2.170.445	2.160.166	2.074.719	10.279	95.726	0,5	4,6

Kaynak: SGK, TEPAV hesaplamaları

**Şekil 7.** İş Yeri Sayısı (4/a), Konya ve Türkiye (Ocak 2020 – Ekim 2022)



Kaynak: SGK, TEPAV hesaplamaları

Ekim 2021'den Ekim 2022'ye iş yeri sayısı değişiminde Konya, yüzde 4,2'lik artış oranı ile işyeri sayısı artan 76 il arasında 40'nci il olmuştur. Konya, Ekim ayında iş yeri sayısı en fazla olan iller arasında 7'nci sırada bulunmaktadır.