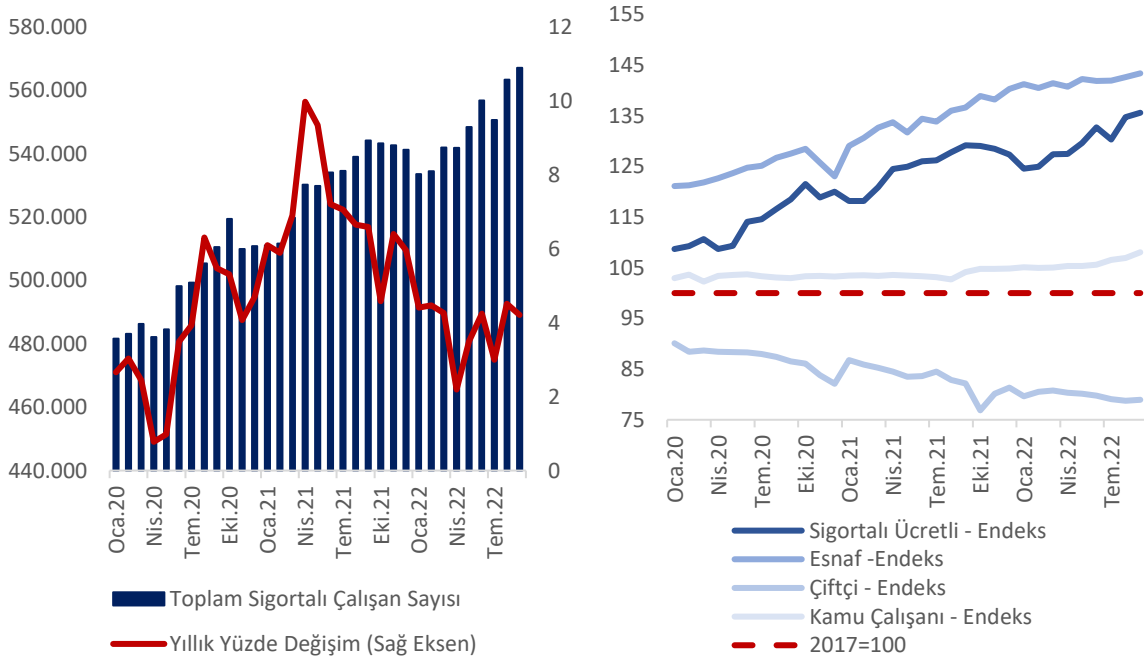


EYLÜL AYINDA KONYA'DA SİGORTALI İSTİHDAMI YÜZDE 4,2 ARTTI, ÇİFTÇİ SAYISINDAKİ DARALMA İSE SÜRÜYOR

Sosyal Güvenlik Kurumu (SGK) tarafından yayınlanan Eylül ayı kayıtlı istihdam istatistiklerine göre, Konya'da bir yılda toplam sigortalı çalışan sayısı yüzde 4,2 oranında artarak 567 bin 176 olmuştur. İlgili dönemde Türkiye genelinde yıllık artış oranı yüzde 5,7 düzeyinde olup toplam sigortalı çalışan sayısı ise bir önceki aya göre 334 bin artarak 23,7 milyon olmuştur. Konya'da çalışan sınıfı ayrımı incelendiğinde, önemli farklılaşmalar olduğu görülmektedir; son bir yılda en hızlı artış sigortalı ücretli istihdamında (yüzde 4,9) gerçekleşmiştir. Artışlar esnaf grubunda yüzde 4,9, kamu çalışanlarında ise yüzde 3,7 olmuş, çiftçi sayısı ise yüzde 3,9 oranında gerilemiştir (Şekil 1). Diğer taraftan, Türkiye'de 7. sırada yer alan Konya'da faaliyet gösteren iş yeri sayısı da son bir yılda yüzde 4,1 oranında artış göstererek 52 bin 428'e ulaşmıştır. Bu dönemde, kadın istihdamı da yüzde 12,1 artarak 93 bin 326'ya yükselmiş ve toplam istihdamdaki payı son bir yılda yüzde 23,4'ten yüzde 25'e çıkmıştır.

Şekil 1. Konya'da Toplam Sigortalı Çalışan Sayısı ve Değişimler



Kaynak: SGK, TEPAV hesaplamaları

Konya'da sigortalı ücretli istihdamı bir yılda 17 bin 637 arttı

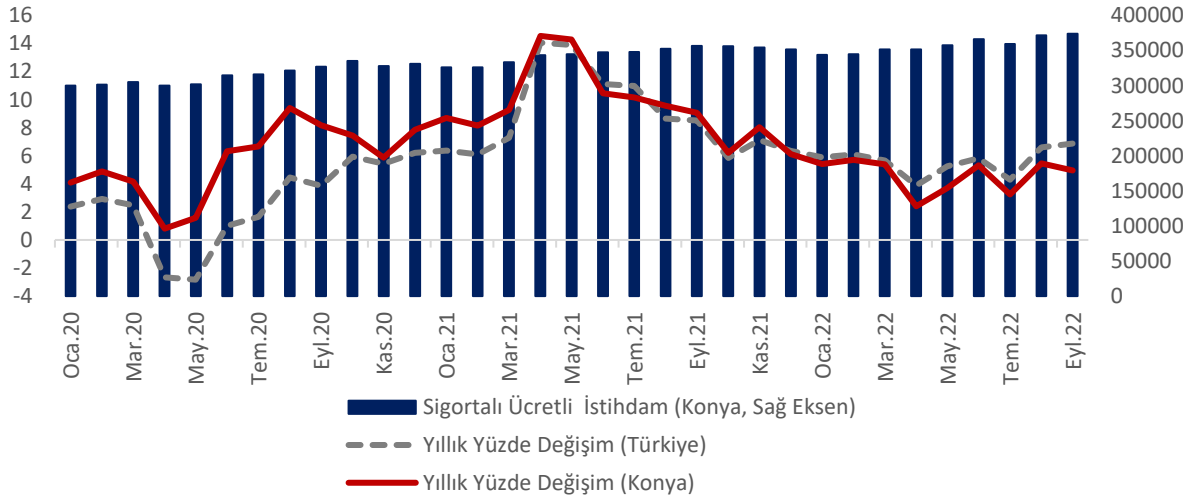
SGK verilerine göre Eylül 2022'de sigortalı ücretli (4/a) çalışanların sayısı Türkiye genelinde 17 milyon 392 bin, Konya'da ise 374 bin 015 olmuştur. Eylül 2021'den Eylül 2022'ye sigortalı ücretli çalışan sayısı Türkiye'de 1 milyon 116 bin (yüzde 6,9), Konya'da ise 17 bin 637 (yüzde 4,9) artmıştır. 2022 yılı genelinde Konya'da sigortalı ücretli istihdamı artışları Türkiye genelinden düşük seyretmektedir (Tablo 1 ve Şekil 2).

Tablo 1. Sigortalı Ücretli (4/a) Çalışan Sayısı, Konya ve Türkiye (Eylül 2021 – Eylül 2022)

	Eylül 2022	Ağustos 2022	Eylül 2021	Aylık Değişim (Çalışan Sayısı)	Yıllık Değişim (Çalışan Sayısı)	Aylık Değişim (%)	Yıllık Değişim (%)
Sigortalı Ücretli Çalışan - Konya	374.015	371.634	356.378	2.381	17.637	0,6	4,9
Sigortalı Ücretli Çalışan - Türkiye	17.391.504	17.081.431	16.275.150	310.073	1.116.354	1,8	6,9

Kaynak: SGK, TEPAV hesaplamaları

Şekil 2. Sigortalı Ücretli (4/a) Çalışan Sayısı, Konya ve Türkiye (Ocak 2020 – Eylül 2022)



Kaynak: SGK, TEPAV hesaplamaları

Eylül 2021'den Eylül 2022'ye sigortalı ücretli çalışan sayısı 74 ilde artmıştır. Konya, yüzde 4,9'luk artış oranı ile sigortalı ücretli çalışan sayısı en hızlı artan 58'inci il olmuştur. Konya, Eylül ayında sigortalı ücretli çalışan sayısı en fazla olan iller arasında 7'nci sıradadır.

Eylül 2022’de Konya’da sigortalı ücretli kadın istihdamı 93 bin 326 oldu; yıllık artışlar Türkiye genelinin üzerinde seyrediyor

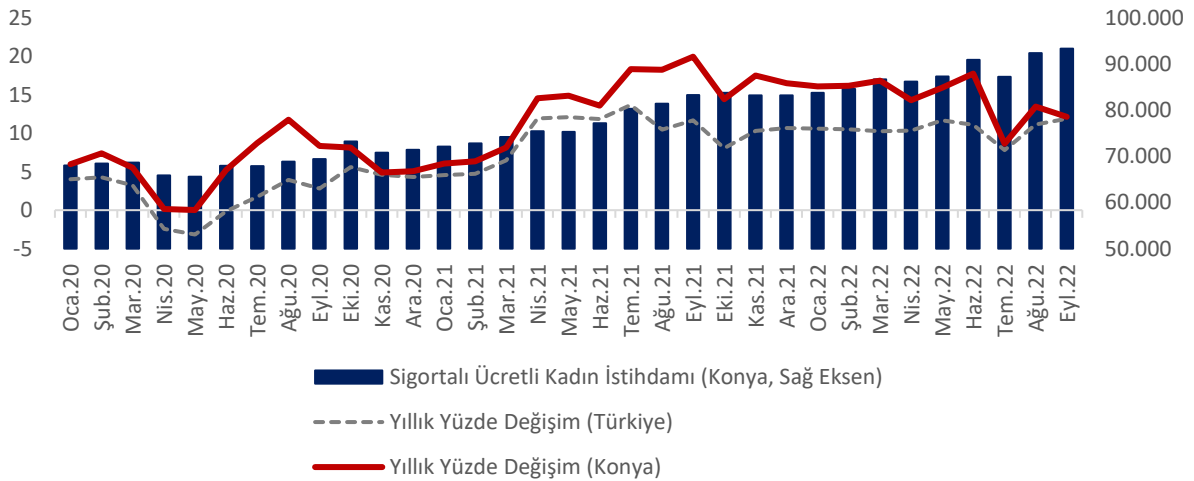
Eylül 2022’de sigortalı ücretli (4/a) kadın çalışan sayısı Türkiye genelinde yaklaşık 5,6 milyon, Konya’da ise 93 bin 326 olmuştur. Eylül 2021’den Eylül 2022’ye sigortalı ücretli kadın çalışan sayısı Türkiye’de 600 bin 30 (yüzde 11,9), Konya’da ise 10 bin 88 (yüzde 12,1) artmıştır. Son iki yıldır Konya’da kayıtlı kadın istihdam artışları Türkiye geneline kıyasla daha hızlı seyretilmektedir ve toplam istihdam içerisinde kadın çalışanların payı Eylül 2021’de yüzde 23,4 iken Eylül 2022’de 25’e yükselmiştir. İlgili oranlar Türkiye genelinde, sırasıyla, yüzde 31 ve 32,5’tir (Tablo 2 ve Şekil 3).

Tablo 2. Sigortalı Ücretli (4/a) Kadın Çalışan Sayısı, Konya ve Türkiye (Eylül 2021 – Eylül 2022)

	Eylül 2022	Ağustos 2022	Eylül 2021	Aylık Değişim (Çalışan Sayısı)	Yıllık Değişim (Çalışan Sayısı)	Aylık Değişim (%)	Yıllık Değişim (%)
Sigortalı Ücretli Kadın Çalışan - Konya	93.326	92.302	83.238	1.024	10.088	1,1	12,1
Sigortalı Ücretli Kadın Çalışan - Türkiye	5.652.660	5.437.549	5.052.630	215.111	600.030	4,0	11,9

Kaynak: SGK, TEPAV hesaplamaları

Şekil 3. Sigortalı Ücretli (4/a) Kadın Çalışan Sayısı, Konya ve Türkiye (Ocak 2020 – Eylül 2022)



Kaynak: SGK, TEPAV hesaplamaları

Eylül 2021’den Eylül 2022’ye sigortalı ücretli kadın çalışan sayısı değişiminde Konya, yüzde 12,1’lik artış oranı ile sigortalı ücretli kadın çalışan sayısı artan 81 il arasında kadın çalışan sayısı en hızlı artan 56’ncı ildir. Konya, Eylül ayında sigortalı ücretli kadın çalışan sayısı en fazla olan iller arasında 11’inci sıradadır.

Konya'da kayıtlı esnaf sayısı bir yılda 3 bin 607 arttı

SGK verilerine göre Eylül 2022'de kendi hesabına çalışan kayıtlı esnaf (4/b) sayısı Türkiye genelinde yaklaşık 2,6 milyon olurken, Konya'da 77 bin 819 olmuştur. Eylül 2021'den Eylül 2022'ye kayıtlı esnaf sayısında Türkiye'de 128 bin 136 (yüzde 5,2), Konya'da 3 bin 646 (yüzde 4,9) artış gerçekleşmiştir (Tablo 3 ve Şekil 4).

Tablo 3. Kayıtlı Esnaf (Kendi Hesabına Çalışan, 4/b) Sayısı, Konya ve Türkiye (Eylül 2021 – Eylül 2022)

	Eylül 2022	Ağustos 2022	Eylül 2021	Aylık Değişim (Çalışan Sayısı)	Yıllık Değişim (Çalışan Sayısı)	Aylık Değişim (%)	Yıllık Değişim (%)
Kayıtlı Esnaf - Konya	77.819	77.412	74.173	407	3.646	0,5	4,9
Kayıtlı Esnaf - Türkiye	2.599.040	2.583.773	2.470.904	15.267	128.136	0,6	5,2

Kaynak: SGK, TEPAV hesaplamaları

Şekil 4. Kayıtlı Esnaf (Kendi Hesabına Çalışan, 4/b) Sayısı, Konya ve Türkiye (Ocak 2020 – Eylül 2022)



Kaynak: SGK, TEPAV hesaplamaları

Eylül 2021'den Eylül 2022'ye kendi hesabına çalışan kayıtlı esnaf sayısı değişiminde Konya, yüzde 4,9'luk artış oranı ile esnaf sayısı artan 80 il arasında 26'ncı olmuştur. Konya, Eylül ayında kendi hesabına çalışan kayıtlı esnaf sayısı en fazla olan iller arasında 6'ncı sırada yer almıştır.

Konya ve Türkiye genelinde kayıtlı çiftçi sayıları geriliyor

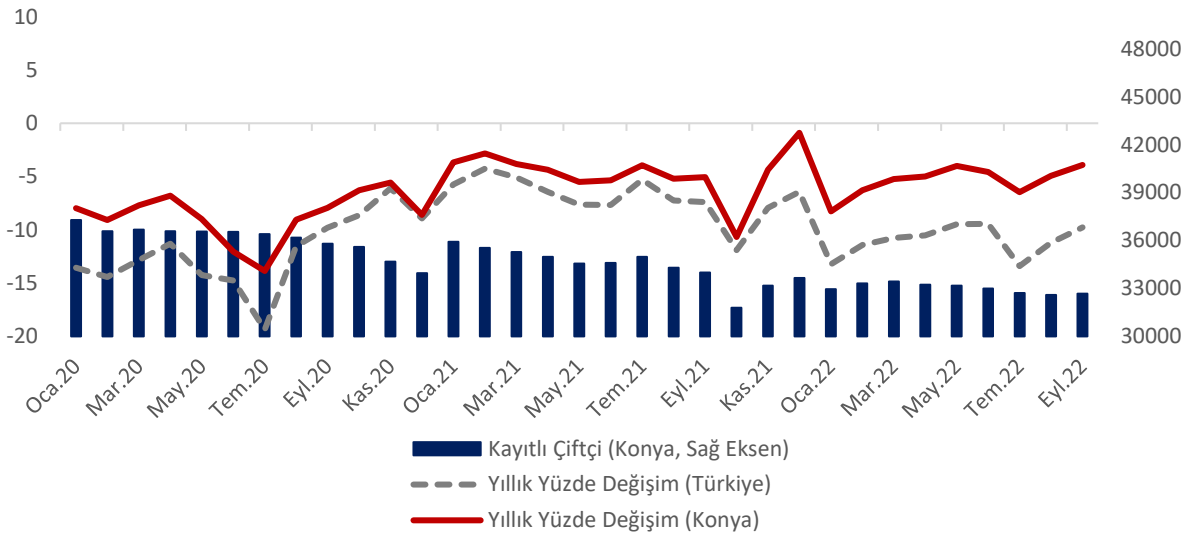
Eylül 2022’de tarım sektöründe çalışan kayıtlı çiftçi (4/b) sayısı geçen yılın aynı dönemine göre azalarak Türkiye genelinde 478 bin 816’ya, Konya’da ise 32 bin 668’e gerilemiştir. Eylül 2021’den Eylül 2022’ye kayıtlı çiftçi sayısı Türkiye’de 51 bin 776 (yüzde 9,8), Konya’da ise bin 334 (yüzde 3,9) azalmıştır.

Tablo 3. Kayıtlı Çiftçi (Tarım, 4/b) Sayısı, Konya ve Türkiye (Eylül 2021 – Eylül 2022)

	Eylül 2022	Ağustos 2022	Eylül 2021	Aylık Değişim (Çalışan Sayısı)	Yıllık Değişim (Çalışan Sayısı)	Aylık Değişim (%)	Yıllık Değişim (%)
Kayıtlı Çiftçi - Konya	32.668	32.596	34.002	72	-1.334	0,2	-3,9
Kayıtlı Çiftçi - Türkiye	478.816	475.953	530.592	2.863	-51.776	0,6	-9,8

Kaynak: SGK, TEPAV hesaplamaları

Şekil 5. Kayıtlı Çiftçi (Tarım, 4/b) Sayısı, Konya ve Türkiye (Ocak 2020 – Eylül 2022)



Kaynak: SGK, TEPAV hesaplamaları

Konya, Eylül ayında kayıtlı çiftçi sayısı en fazla olan iller arasında 32 bin 668 çiftçi ile ilk sırada yer almıştır. Konya’da kayıtlı çiftçiler Eylül 2022 verilerine göre Türkiye genelindeki kayıtlı çiftçilerin yüzde 6,8’ini oluşturmaktadır.

Eylül 2021’den Eylül 2022’ye kayıtlı çiftçi sayısı değişiminde Konya, yüzde 3,9’luk azalış oranı ile kayıtlı çiftçi sayısı gerileyen 81 il arasında en düşük daralmanın gerçekleştiği 4’üncü il olmuştur.

Konya'da kamu çalışan sayısı son bir yılda 2 bin 966 arttı

SGK verilerine göre Eylül 2022'de kamu çalışanlarının (4/c) sayısı Türkiye genelinde 3,2 milyonu aşarken, Konya'da 82 bin 674 olarak gerçekleşmiştir. Eylül 2021'den Eylül 2022'ye kamu çalışanı sayısı Türkiye'de 87 bin 418 (yüzde 2,8), Konya'da 2 bin 966 (yüzde 3,7) artmıştır. Konya'da kamu sektöründe kayıtlı çalışan sayılarında Eylül 2021'de başlayan artış eğilimi hız kesmekle birlikte Eylül ayında da devam etmiştir (Tablo 5 ve Şekil 6).

Tablo 5. Kamu Çalışanı (4/c) Sayısı, Konya ve Türkiye (Eylül 2021 – Eylül 2022)

	Eylül 2022	Ağustos 2022	Eylül 2021	Aylık Değişim (Çalışan Sayısı)	Yıllık Değişim (Çalışan Sayısı)	Aylık Değişim (%)	Yıllık Değişim (%)
Kamu Çalışanı - Konya	82.674	81.799	79.708	875	2.966	1,1	3,7
Kamu Çalışanı - Türkiye	3.222.831	3.217.034	3.135.413	5.797	87.418	0,2	2,8

Kaynak: SGK, TEPAV hesaplamaları

Şekil 6. Kamu Çalışanı (4/c) Sayısı, Konya ve Türkiye (Ocak 2020 – Eylül 2022)



Kaynak: SGK, TEPAV hesaplamaları

Eylül 2021'den Eylül 2022'ye kamu çalışanı sayısı değişiminde Konya, yüzde 3,7'lik artış oranı ile kamu çalışanı sayısı artan 75 il arasında kamu çalışanı sayısı en hızlı artan 31'inci il olmuştur. Türkiye genelinde kamu çalışanı sayısı en fazla olan iller arasında Konya 6'ncı sıradadır.

Konya'da bir yılda iş yeri sayısı artışı bin 945'tir

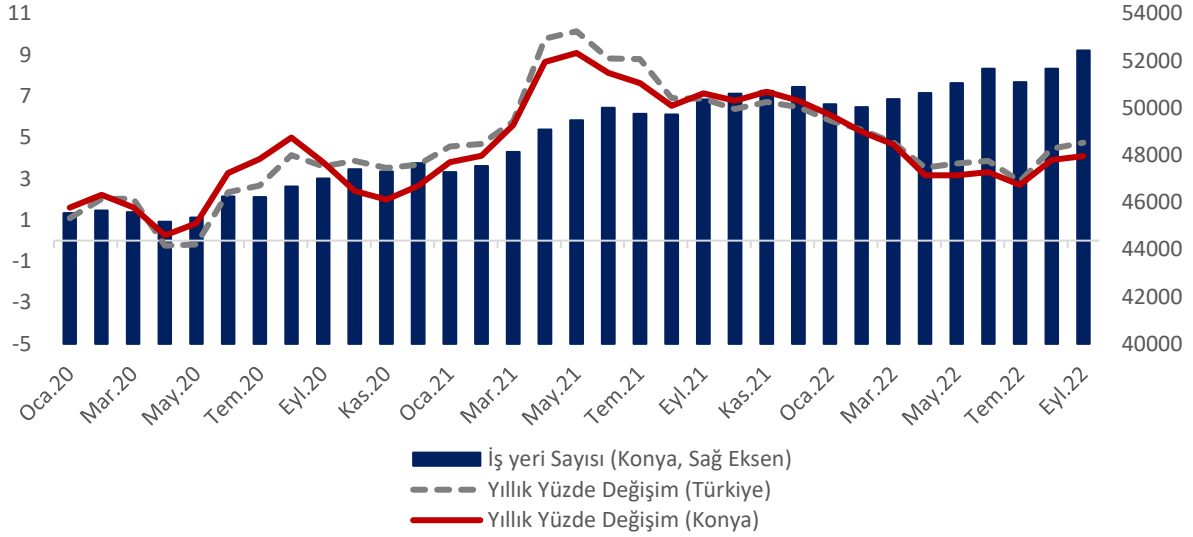
Konya'da kayıtlı iş yerlerinin Türkiye toplamındaki payı yüzde 2,4'tür. Eylül 2022 itibarıyla iş yeri sayısı Türkiye genelinde yıllık olarak 97 bin 755 (yüzde 4,7) artarak 2,2 milyon olurken, Konya'da 2 bin 65 (yüzde 4,1) artmıştır. Konya'da kayıtlı iş yerlerinin COVID-19 salgını başlangıcı olan Nisan-Mayıs 2020 döneminde 45 bin düzeylerine gerilediği, sonrasında genel bir artış eğilimine girdiği, Eylül 2022 itibarıyla ise 52 bin 428 ile tarihi en yüksek değere ulaştığı görülmektedir (Tablo 6 ve Şekil 7).

Tablo 6. İş Yeri Sayısı (4/a), Konya ve Türkiye (Eylül 2021 – Eylül 2022)

	Eylül 2022	Ağustos 2022	Eylül 2021	Aylık Değişim (İş Yeri Sayısı)	Yıllık Değişim (İş Yeri Sayısı)	Aylık Değişim (%)	Yıllık Değişim (%)
İş Yeri Sayısı - Konya	52.428	51.663	50.363	765	2.065	1,5	4,1
İş Yeri Sayısı - Türkiye	2.160.166	2.130.895	2.062.411	29.271	97.755	1,4	4,7

Kaynak: SGK, TEPAV hesaplamaları

Şekil 7. İş Yeri Sayısı (4/a), Konya ve Türkiye (Ocak 2020 – Eylül 2022)



Kaynak: SGK, TEPAV hesaplamaları

Eylül 2021'den Eylül 2022'ye iş yeri sayısı değişiminde Konya, yüzde 4,1'lik artış oranı ile işyeri sayısı artan 77 il arasında 41'inci il olmuştur. Konya, Eylül ayında iş yeri sayısı en fazla olan iller arasında 11'inci sırada bulunmaktadır.