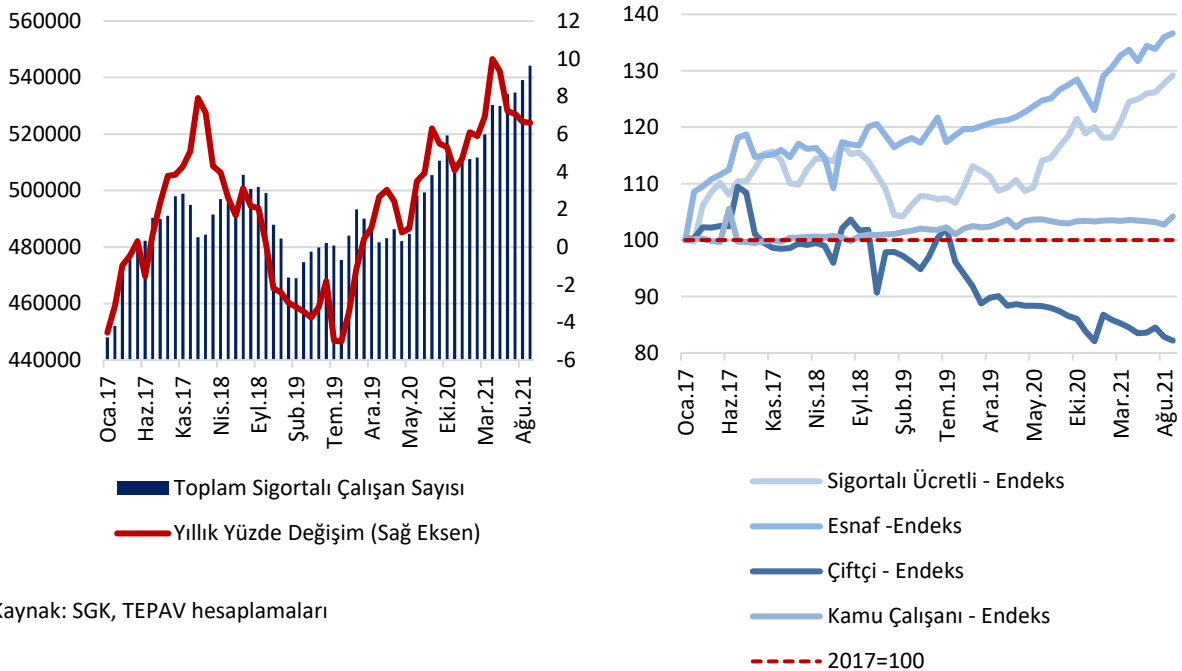


KONYA'DA ÇİFTÇİ HARİÇ SİGORTALI ÇALIŞAN SAYISI ARTIYOR

Sosyal Güvenlik Kurumu (SGK) tarafından yayınlanan Eylül ayı kayıtlı istihdam istatistiklerine göre, Konya'da bir yılda toplam sigortalı çalışan sayısı yüzde 6,6 oranında artarak 544 bine ulaşmıştır. Bir önceki aya kıyasla artış 5176'dır. İlgili dönemde Türkiye genelinde yıllık artış oranı yüzde 6,9 düzeyinde olup toplam çalışan sayısı ise bir önceki aya göre 259 bin artarak 22,4 milyona ulaşmıştır. Çalışan sınıfı ayrımında incelendiğinde, önemli farklılaşmalar olduğu görülmektedir; son bir yılda en hızlı artış sigortalı ücretli grubunda gerçekleşirken (yüzde 9,1), kamu çalışanı sayısı sınırlı oranda artmış (yüzde 1,2), çiftçi sayısı ise gerilemiştir. Esnaf grubundaki artış da yüzde 7,2'dir (Şekil 1). Diğer taraftan, Türkiye'de 7. sırada yer alan Konya'da faaliyet gösteren iş yeri sayısı da son bir yılda yüzde 7,1 oranında artış göstererek 50 bin seviyesini geçmiştir. Bu dönemde, kadın istihdamı da yüzde 19,9 artarak 83 bine ulaşmış ve toplam istihdamdaki payı son bir yılda yüzde 21,2'den yüzde 23,4'e yükselmiştir.

Şekil 1. Konya'da Toplam Sigortalı Çalışan Sayısı ve Değişimler



Kaynak: SGK, TEPAV hesaplamaları

Konya'da ücretli sigortalı istihdamı 1 yılda 29 bin arttı

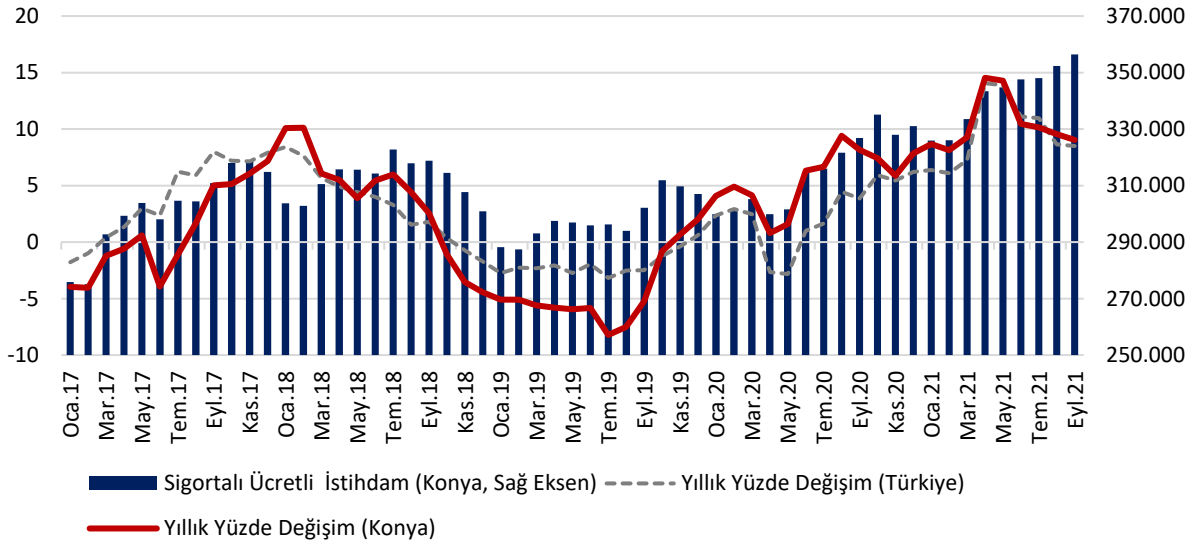
SGK verilerine göre Eylül 2021'de sigortalı ücretli (4/a) çalışanların sayısı Türkiye genelinde 16 milyon 275 bin, Konya'da ise 356 bin olmuştur. Eylül 2020'den Eylül 2021'e sigortalı ücretli çalışan sayısı Türkiye'de 1 milyon 276 bin (yüzde 8,5), Konya'da ise 29 bin (yüzde 9,1) artmıştır. Mayıs 2021'den itibaren gerek Türkiye genelinde gerekse Konya'da sigortalı ücretli istihdam artış hızlarındaki gerileme dikkat çekmektedir (Tablo 1 ve Şekil 2).

Tablo 2. Sigortalı Ücretli (4/a) Çalışan Sayısı, Konya ve Türkiye (Eylül 2020 – Eylül 2021)

	Eylül 2021	Ağustos 2021	Eylül 2020	Aylık Değişim (Çalışan Sayısı)	Yıllık Değişim (Çalışan Sayısı)	Aylık Değişim (%)	Yıllık Değişim (%)
Sigortalı Ücretli Çalışan - Konya	356.378	352.396	326.798	3.982	29.580	1,1	9,1
Sigortalı Ücretli Çalışan - Türkiye	16.275.150	16.025.300	14.998.852	249.850	1.276.298	1,6	8,5

Kaynak: SGK, TEPAV hesaplamaları

Şekil 2. Sigortalı Ücretli (4/a) Çalışan Sayısı, Konya ve Türkiye (Ocak 2017 - Eylül 2021)



Kaynak: SGK, TEPAV hesaplamaları

Eylül 2020'den Eylül 2021'e sigortalı ücretli çalışan sayısı tüm illerde artmıştır. Konya, yüzde 9,1'lik artış oranı ile sigortalı ücretli çalışan sayısı en hızlı artan 30'uncu il olmuştur. Konya, Eylül ayında sigortalı ücretli çalışan sayısı en fazla olan iller arasında 8'inci sıradadır.

Eylül 2021’de Konya’da sigortalı ücretli kadın istihdamı 83 bine ulaştı

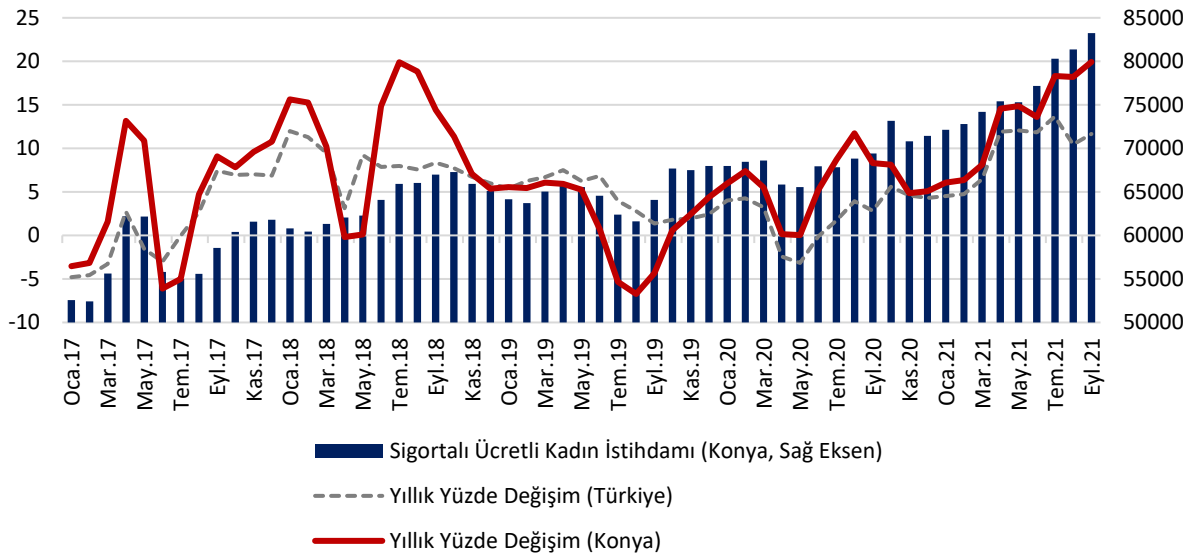
Eylül 2021’de sigortalı ücretli (4/a) kadın çalışan sayısı Türkiye genelinde 5 milyon 53 bin, Konya’da ise 83 bin olmuştur. Eylül 2020’den Eylül 2021’e sigortalı ücretli kadın çalışan sayısı Türkiye’de 528 bin (yüzde 11,7), Konya’da 14 bin (yüzde 19,9) artmıştır. Son iki yıldır Konya’da kayıtlı kadın istihdam artışları Türkiye geneline kıyasla daha hızlı seyretmektedir ve toplam istihdam içerisinde kadın çalışanların payı Eylül 2020’de yüzde 21,2 iken Eylül 2021’de 23,4’e yükselmiştir. İlgili oranlar Türkiye genelinde, sırasıyla, yüzde 30,2 ve 31,0’dır (Tablo 2 ve Şekil 3).

Tablo 3. Sigortalı Ücretli (4/a) Kadın Çalışan Sayısı, Konya ve Türkiye (Eylül 2020 - Eylül 2021)

	Eylül 2021	Ağustos 2021	Eylül 2020	Aylık Değişim (Çalışan Sayısı)	Yıllık Değişim (Çalışan Sayısı)	Aylık Değişim (%)	Yıllık Değişim (%)
Sigortalı Ücretli Kadın Çalışan - Konya	83.238	81.368	69.404	1.870	13.834	2,3	19,9
Sigortalı Ücretli Kadın Çalışan - Türkiye	5.052.630	4.893.031	4.524.861	159.599	527.769	3,3	11,7

Kaynak: SGK, TEPAV hesaplamaları

Şekil 3. Sigortalı Ücretli (4/a) Kadın Çalışan Sayısı, Konya ve Türkiye (Ocak 2017 – Eylül 2021)



Kaynak: SGK, TEPAV hesaplamaları

Eylül 2020’den Eylül 2021’e sigortalı ücretli kadın çalışan sayısı değişiminde Konya, yüzde 19,9’luk artış oranı ile sigortalı ücretli kadın çalışan sayısı artan 80 il arasında kadın çalışan sayısı en hızlı artan 6’ncı ildir. Konya, Eylül ayında sigortalı ücretli kadın çalışan sayısı en fazla olan iller arasında 10’uncu sıradadır.

Konya’da kayıtlı esnaf sayısı 1 yılda 5 bin arttı ancak, Türkiye genelinde artışlar daha yüksek seyrediyor

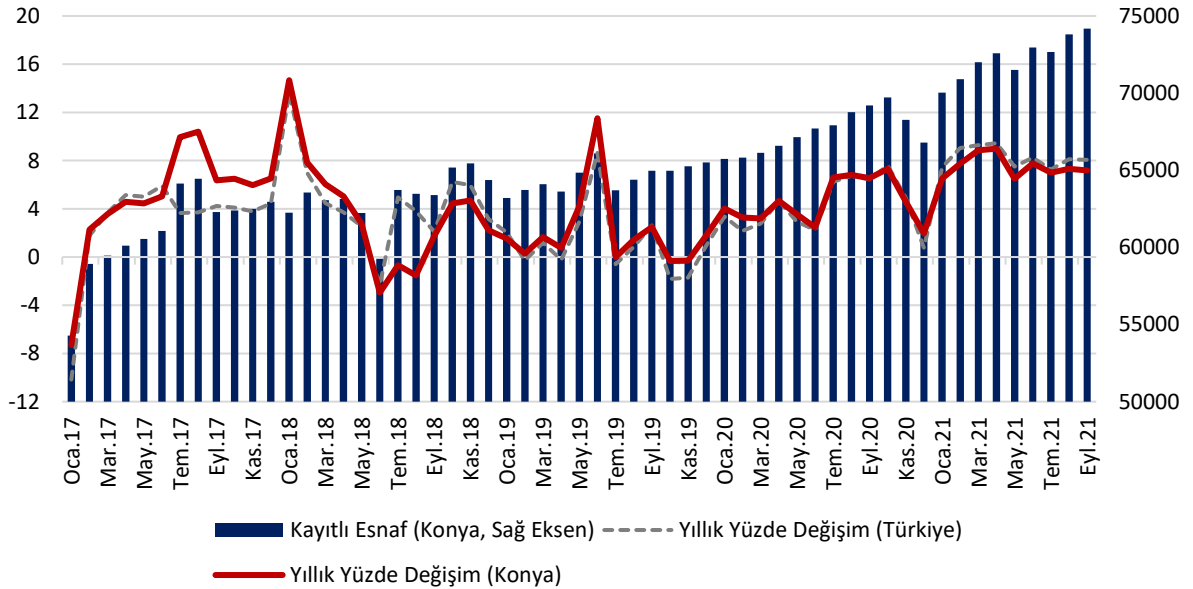
SGK verilerine göre Eylül 2021’de kendi hesabına çalışan kayıtlı esnaf (4/b) sayısı Türkiye genelinde 2 milyon 471 bin olurken, Konya’da 74 bin olmuştur. Eylül 2020’den Eylül 2021’e kayıtlı esnaf sayısında Türkiye’de 185 bin (yüzde 8,1), Konya’da 5 bin (yüzde 7,2) artış gerçekleşmiştir. Yıl genelinde Türkiye’de gözlenen kayıtlı esnaf sayısındaki artışların Konya’ya kıyasla daha yüksek seyrettiği gözlenmektedir (Tablo 3 ve Şekil 4).

Tablo 3. Kayıtlı Esnaf (Kendi Hesabına Çalışan, 4/b) Sayısı, Konya ve Türkiye (Eylül 2020 – Eylül 2021)

	Eylül 2021	Ağustos 2021	Eylül 2020	Aylık Değişim (Çalışan Sayısı)	Yıllık Değişim (Çalışan Sayısı)	Aylık Değişim (%)	Yıllık Değişim (%)
Kayıtlı Esnaf - Konya	74.173	73.805	69.209	368	4.964	0,5	7,2
Kayıtlı Esnaf - Türkiye	2.470.904	2.458.109	2.286.341	12.795	184.563	0,5	8,1

Kaynak: SGK, TEPAV hesaplamaları

Şekil 4. Kayıtlı Esnaf (Kendi Hesabına Çalışan, 4/b) Sayısı, Konya ve Türkiye (Ocak 2017 – Eylül 2021)



Kaynak: SGK, TEPAV hesaplamaları

Eylül 2020’den Eylül 2021’e kendi hesabına çalışan kayıtlı esnaf sayısı değişiminde Konya, yüzde 7,2’lik artış oranı ile esnaf sayısı artan 81 il arasında 23’üncü olmuştur. Konya, Eylül ayında kendi hesabına çalışan kayıtlı esnaf sayısı en fazla olan iller arasında 6’ncı sırada yer almıştır.

Konya ve Türkiye genelinde kayıtlı çiftçi sayıları geriliyor

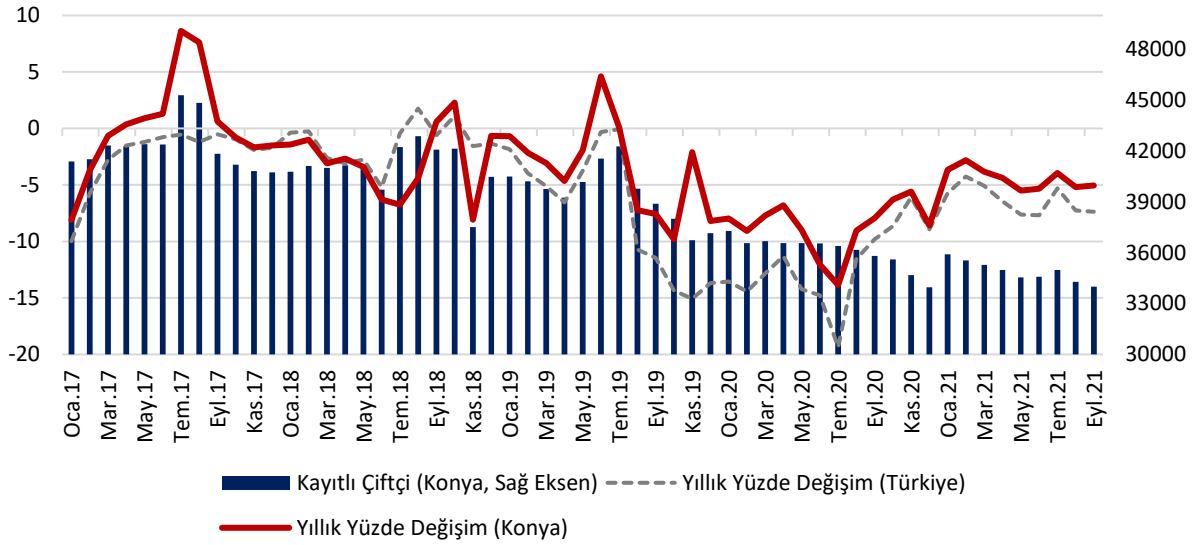
Eylül 2021’de tarım sektöründe çalışan kayıtlı çiftçi (4/b) sayısı Türkiye genelinde 531 bine, Konya’da ise 34 bine gerilemiştir. Eylül 2020’den Eylül 2021’e kayıtlı çiftçi sayısı Türkiye’de 42 bin (yüzde 7,4), Konya’da ise yaklaşık 2 bin (yüzde 5,0) azalmıştır. Diğer çalışan gruplarının aksine, kayıtlı çiftçi sayılarında gerileme eğiliminin uzun yıllardır süregeldiği, daralmanın Türkiye genelinde daha da hızlı yaşandığı dikkat çekmektedir (Tablo 4 ve Şekil 5).

Tablo 4. Kayıtlı Çiftçi (Tarım, 4/b) Sayısı, Konya ve Türkiye (Eylül 2020 – Eylül 2021)

	Eylül 2021	Ağustos 2021	Eylül 2020	Aylık Değişim (Çalışan Sayısı)	Yıllık Değişim (Çalışan Sayısı)	Aylık Değişim (%)	Yıllık Değişim (%)
Kayıtlı Çiftçi - Konya	34.002	34.289	35.808	-287	-1.806	-0,8	-5,0
Kayıtlı Çiftçi - Türkiye	530.592	536.042	572.917	-5450	-42.325	-1,0	-7,4

Kaynak: SGK, TEPAV hesaplamaları

Şekil 5. Kayıtlı Çiftçi (Tarım, 4/b) Sayısı, Konya ve Türkiye (Ocak 2017 – Eylül 2021)



Kaynak: SGK, TEPAV hesaplamaları

Konya, Eylül ayında kayıtlı çiftçi sayısı en fazla olan iller arasında 34 bin çiftçi ile ilk sırada yer almıştır. Konya’da kayıtlı çiftçiler Eylül 2021 verilerine göre Türkiye genelindeki kayıtlı çiftçilerin yüzde 6,4’ünü oluşturmaktadır.

Eylül 2020’den Eylül 2021’e kayıtlı çiftçi sayısı değişiminde Konya, yüzde 5’lik azalış oranı ile çiftçi sayısı azalan 81 il arasında kayıtlı çiftçi sayısı en yavaş azalan 13’üncü il olmuştur.

Konya'da kamu çalışan sayısı son 1 yılda bin arttı

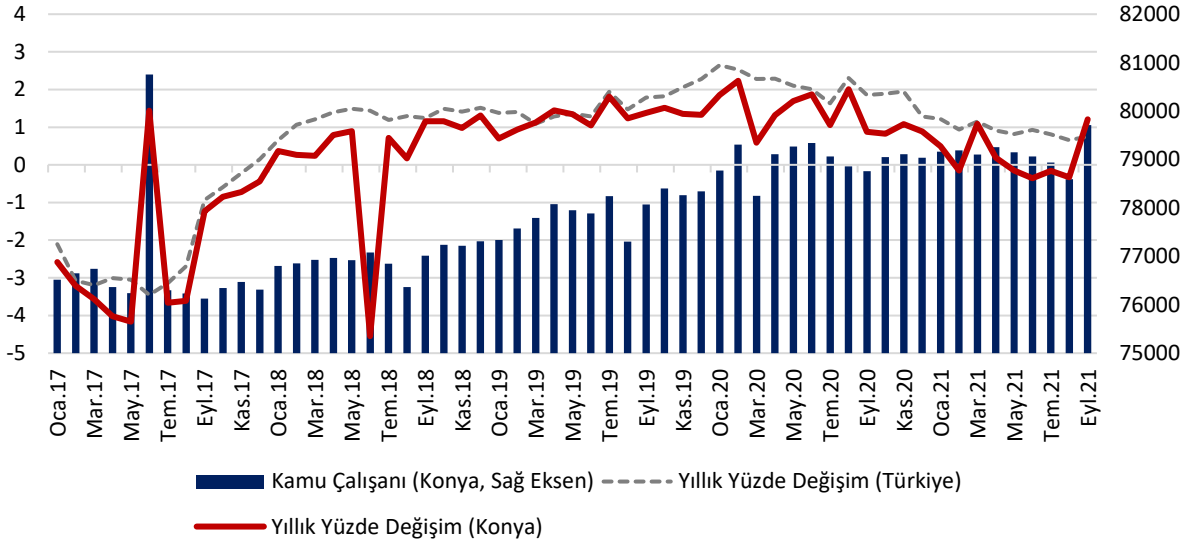
SGK verilerine göre Eylül 2021'de kamu çalışanlarının (4/c) sayısı Türkiye genelinde 3 milyon 135 bin olurken, Konya'da 80 bine yaklaşmıştır. Eylül 2020'den Eylül 2021'e kamu çalışanı sayısı Türkiye'de 23 bin (yüzde 0,7), Konya'da 949 (yüzde 1,2) artmıştır. Diğer taraftan, Nisan 2021'den bu yana Konya'da kamu sektöründe kayıtlı çalışan sayıları gerilerken, Eylül ayında aylık olarak 1.113 artarak son 4 yılın en yüksek istihdam seviyesine ulaşmıştır (Tablo 5 ve Şekil 6).

Tablo 5. Kamu Çalışanı (4/c) Sayısı, Konya ve Türkiye (Eylül 2020 – Eylül 2021)

	Eylül 2021	Ağustos 2021	Eylül 2020	Aylık Değişim (Çalışan Sayısı)	Yıllık Değişim (Çalışan Sayısı)	Aylık Değişim (%)	Yıllık Değişim (%)
Kamu Çalışanı - Konya	79.708	78.595	78.759	1.113	949	1,4	1,2
Kamu Çalışanı - Türkiye	3.135.413	3.133.244	3.112.213	2.169	23.200	0,1	0,7

Kaynak: SGK, TEPAV hesaplamaları

Şekil 6. Kayıtlı Çiftçi (Tarım, 4/b) Sayısı, Konya ve Türkiye (Ocak 2017 – Eylül 2021)



Kaynak: SGK, TEPAV hesaplamaları

Eylül 2020'den Eylül 2021'e kamu çalışanı sayısı değişiminde Konya, yüzde 1,2'lik artış oranı ile kamu çalışanı sayısı artan 57 il arasında kamu çalışanı sayısı en hızlı artan 29'uncu il olmuştur. Türkiye genelinde kamu çalışanı sayısı en fazla olan iller arasında Konya 6'ncı sıradadır.

Konya'da 1 yılda iş yeri sayısı artışı 3352'dir

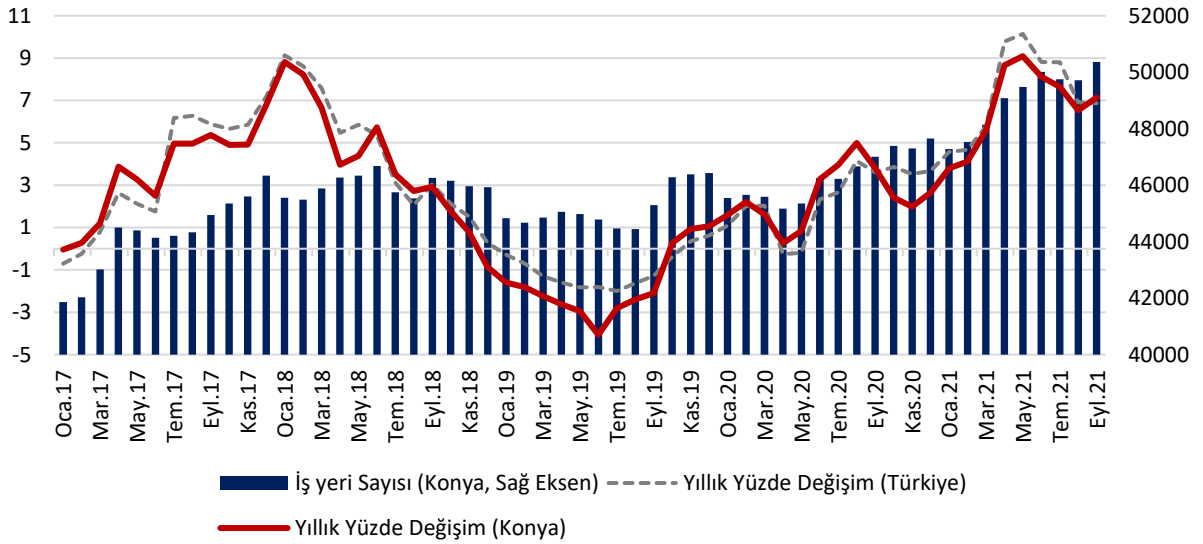
Konya'da kayıtlı iş yerlerinin Türkiye toplamındaki payı yüzde 2,4'tür. Eylül 2021 itibarıyla iş yeri sayısı Türkiye genelinde yıllık olarak 133 bin (yüzde 6,9) artarak 2 milyon 62 bin olurken, Konya'da 3352 (yüzde 7,1) artarak 50 bin düzeyini aşmıştır. Konya'da kayıtlı iş yerlerinin COVID-19 salgını başlangıcı olan Nisan-Mayıs 2020 döneminde 45 bin düzeyinde olduğu, sonrasında ise genel bir artış eğilimine girdiği ve Eylül 2021'de de en yüksek seviyesine ulaştığı görülmektedir (Tablo 6 ve Şekil 7) .

Tablo 6. İş Yeri Sayısı (4/a), Konya ve Türkiye (Eylül 2020 – Eylül 2021)

	Eylül 2021	Ağustos 2021	Eylül 2020	Aylık Değişim (Çalışan Sayısı)	Yıllık Değişim (Çalışan Sayısı)	Aylık Değişim (%)	Yıllık Değişim (%)
İş Yeri Sayısı - Konya	50363	49718	47011	645	3352	1,3	7,1
İş Yeri Sayısı - Türkiye	2062411	2040179	1929880	22232	132531	1,1	6,9

Kaynak: SGK, TEPAV hesaplamaları

Şekil 7. İş Yeri Sayısı (4/a), Konya ve Türkiye (Ocak 2017 – Eylül 2021)



Kaynak: SGK, TEPAV hesaplamaları

Eylül 2020'den Eylül 2021'e iş yeri sayısı değişiminde Konya, yüzde 7,1'lik artış oranı ile işyeri sayısı artan 81 il arasında 43'üncü il olmuştur. Konya, Eylül ayında iş yeri sayısı en fazla olan iller arasında 7'nci sırada bulunmaktadır.