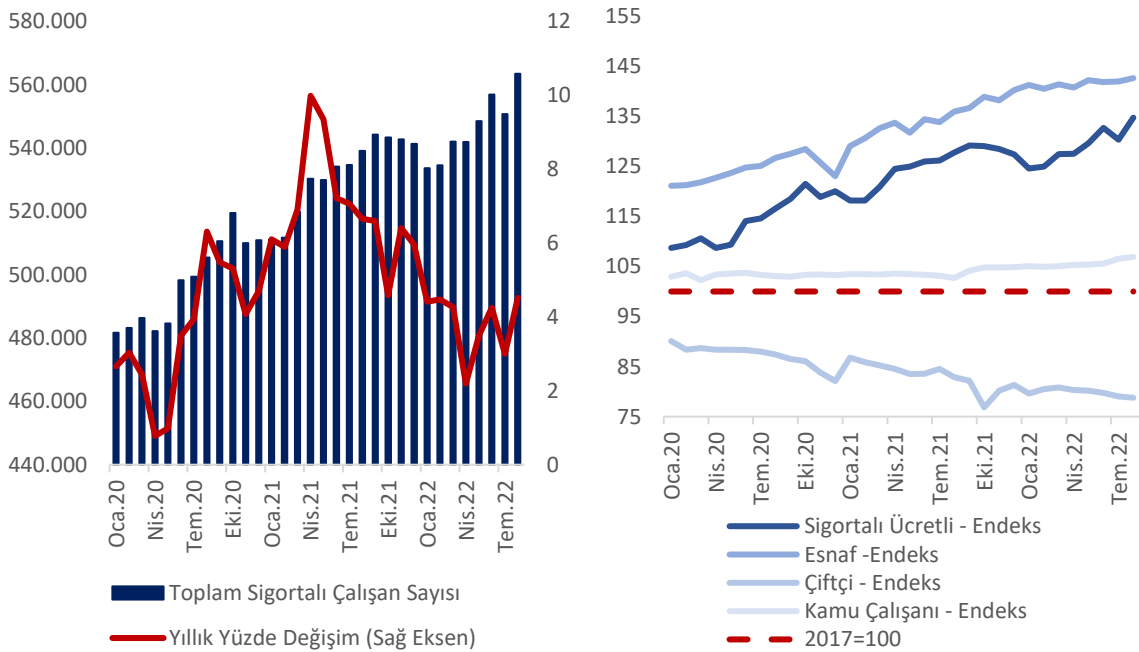


AĞUSTOS AYINDA KONYA'DA SİGORTALI İSTİHDAMI YÜZDE 4,5 ARTTI

Sosyal Güvenlik Kurumu (SGK) tarafından yayınlanan Ağustos ayı kayıtlı istihdam istatistiklerine göre, Konya'da bir yılda toplam sigortalı çalışan sayısı yüzde 4,5 oranında artarak 563 bin 441 olmuştur. İlgili dönemde Türkiye genelinde yıllık artış oranı yüzde 6,6 düzeyinde olup toplam sigortalı çalışan sayısı ise bir önceki aya göre 398 bin artarak 23,4 milyon olmuştur. Konya'da çalışan sınıfı ayrımı incelendiğinde, önemli farklılaşmalar olduğu görülmektedir; son bir yılda en hızlı artış sigortalı ücretli istihdamında (yüzde 5,5) gerçekleşmiştir. Artışlar esnaf grubunda yüzde 4,9, kamu çalışanlarında ise yüzde 4,1 olmuş, çiftçi sayısı ise yüzde 4,9 oranında gerilemiştir (Şekil 1). Diğer taraftan, Türkiye'de 7. sırada yer alan Konya'da faaliyet gösteren iş yeri sayısı da son bir yılda yüzde 3,9 oranında artış göstererek 51 bin 663'e ulaşmıştır. Bu dönemde, kadın istihdamı da yüzde 13,4 artarak 92 bin 302'ye yükselmiş ve toplam istihdamdaki payı son bir yılda yüzde 23,1'den yüzde 24,8'e çıkmıştır.

Şekil 1. Konya'da Toplam Sigortalı Çalışan Sayısı ve Değişimler



Kaynak: SGK, TEPAV hesaplamaları

Konya’da sigortalı ücretli istihdamı bir yılda 19 bin 238 arttı

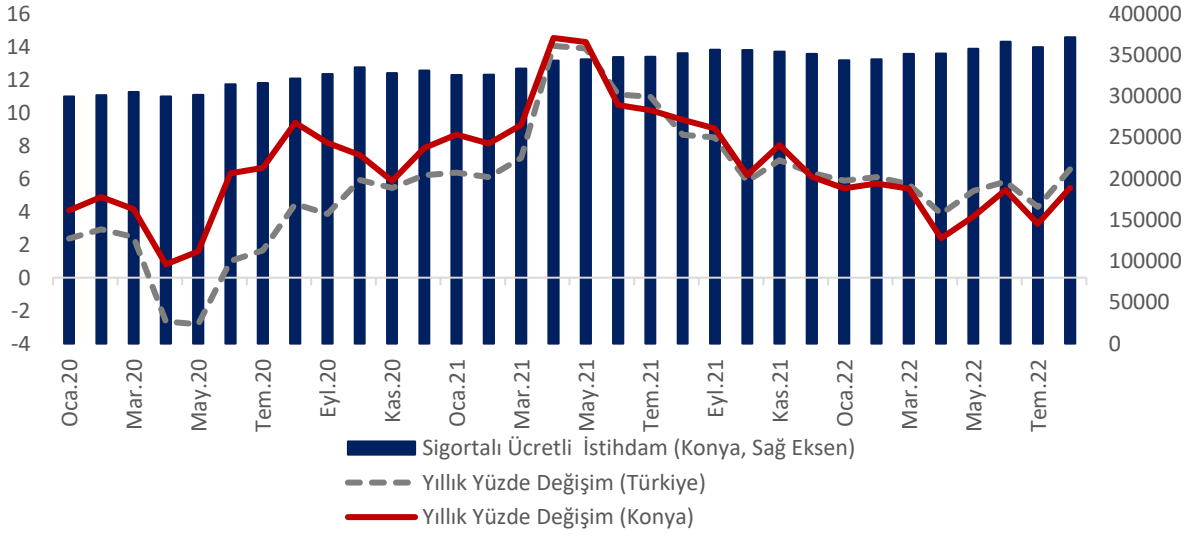
SGK verilerine göre Ağustos 2022’de sigortalı ücretli (4/a) çalışanların sayısı Türkiye genelinde 17 milyon 81 bin, Konya’da ise 371 bin 634 olmuştur. Ağustos 2021’den Ağustos 2022’ye sigortalı ücretli çalışan sayısı Türkiye’de 1 milyon 56 bin (yüzde 6,6), Konya’da ise 19 bin 238 (yüzde 5,5) artmıştır. 2022 yılı genelinde Konya’da sigortalı ücretli istihdamı artışları Türkiye genelinden düşük seyretmektedir (Tablo 1 ve Şekil 2).

Tablo 1. Sigortalı Ücretli (4/a) Çalışan Sayısı, Konya ve Türkiye (Ağustos 2021 – Ağustos 2022)

	Ağustos 2022	Temmuz 2022	Ağustos 2021	Aylık Değişim (Çalışan Sayısı)	Yıllık Değişim (Çalışan Sayısı)	Aylık Değişim (%)	Yıllık Değişim (%)
Sigortalı Ücretli Çalışan - Konya	371.634	359.416	352.396	12.218	19.238	3,4	5,5
Sigortalı Ücretli Çalışan - Türkiye	17.081.431	16.701.928	16.025.300	379.503	1.056.131	2,3	6,6

Kaynak: SGK, TEPAV hesaplamaları

Şekil 2. Sigortalı Ücretli (4/a) Çalışan Sayısı, Konya ve Türkiye (Ocak 2020 – Ağustos 2022)



Kaynak: SGK, TEPAV hesaplamaları

Ağustos 2021’den Ağustos 2022’ye sigortalı ücretli çalışan sayısı 72 ilde artmıştır. Konya, yüzde 5,5’lik artış oranı ile sigortalı ücretli çalışan sayısı en hızlı artan 45’inci il olmuştur. Konya, Ağustos ayında sigortalı ücretli çalışan sayısı en fazla olan iller arasında 7’nci sıradadır.

Ağustos 2022’de Konya’da sigortalı ücretli kadın istihdamı 92 bin 302 oldu; yıllık artışlar Türkiye genelinin üzerinde seyrediyor

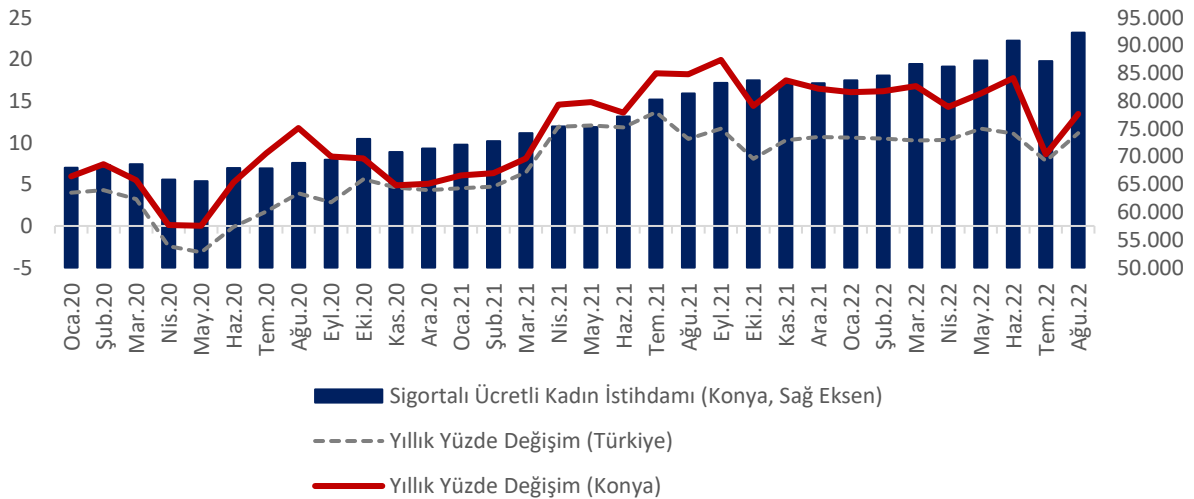
Ağustos 2022’de sigortalı ücretli (4/a) kadın çalışan sayısı Türkiye genelinde yaklaşık 5,4 milyon, Konya’da ise 92 bin 302 olmuştur. Ağustos 2021’den Ağustos 2022’ye sigortalı ücretli kadın çalışan sayısı Türkiye’de 544 bin 518 (yüzde 11,1), Konya’da ise 10 bin 934 (yüzde 13,4) artmıştır. Son iki yıldır Konya’da kayıtlı kadın istihdam artışları Türkiye geneline kıyasla daha hızlı seyretmektedir ve toplam istihdam içerisinde kadın çalışanların payı Ağustos 2021’de yüzde 23,1 iken Ağustos 2022’de 24,8’e yükselmiştir. İlgili oranlar Türkiye genelinde, sırasıyla, yüzde 30,5 ve 31,8’dir (Tablo 2 ve Şekil 3).

Tablo 2. Sigortalı Ücretli (4/a) Kadın Çalışan Sayısı, Konya ve Türkiye (Ağustos 2021 – Ağustos 2022)

	Ağustos 2022	Temmuz 2022	Ağustos 2021	Aylık Değişim (Çalışan Sayısı)	Yıllık Değişim (Çalışan Sayısı)	Aylık Değişim (%)	Yıllık Değişim (%)
Sigortalı Ücretli Kadın Çalışan - Konya	92.302	87.201	81.368	5.101	10.934	5,8	13,4
Sigortalı Ücretli Kadın Çalışan - Türkiye	5.437.549	5.323.092	4.893.031	114.457	544.518	2,2	11,1

Kaynak: SGK, TEPAV hesaplamaları

Şekil 3. Sigortalı Ücretli (4/a) Kadın Çalışan Sayısı, Konya ve Türkiye (Ocak 2020 – Ağustos 2022)



Kaynak: SGK, TEPAV hesaplamaları

Ağustos 2021’den Ağustos 2022’ye sigortalı ücretli kadın çalışan sayısı değişiminde Konya, yüzde 13,4’lük artış oranı ile sigortalı ücretli kadın çalışan sayısı artan 81 il arasında kadın çalışan sayısı en hızlı artan 36’ıncı ildir. Konya, Ağustos ayında sigortalı ücretli kadın çalışan sayısı en fazla olan iller arasında 10’uncu sıradadır.

Konya'da kayıtlı esnaf sayısı bir yılda 3 bin 607 arttı

SGK verilerine göre Ağustos 2022'de kendi hesabına çalışan kayıtlı esnaf (4/b) sayısı Türkiye genelinde yaklaşık 2,6 milyon olurken, Konya'da 77 bin 412 olmuştur. Ağustos 2021'den Ağustos 2022'ye kayıtlı esnaf sayısında Türkiye'de 125 bin 664 (yüzde 5,1), Konya'da 3 bin 607 (yüzde 4,9) artış gerçekleşmiştir (Tablo 3 ve Şekil 4).

Tablo 3. Kayıtlı Esnaf (Kendi Hesabına Çalışan, 4/b) Sayısı, Konya ve Türkiye (Ağustos 2021 – Ağustos 2022)

	Ağustos 2022	Temmuz 2022	Ağustos 2021	Aylık Değişim (Çalışan Sayısı)	Yıllık Değişim (Çalışan Sayısı)	Aylık Değişim (%)	Yıllık Değişim (%)
Kayıtlı Esnaf - Konya	77.412	77.052	73.805	360	3.607	0,5	4,9
Kayıtlı Esnaf - Türkiye	2.583.773	2.571.212	2.458.109	12.561	125.664	0,5	5,1

Kaynak: SGK, TEPAV hesaplamaları

Şekil 4. Kayıtlı Esnaf (Kendi Hesabına Çalışan, 4/b) Sayısı, Konya ve Türkiye (Ocak 2020 – Ağustos 2022)



Kaynak: SGK, TEPAV hesaplamaları

Ağustos 2021'den Ağustos 2022'ye kendi hesabına çalışan kayıtlı esnaf sayısı değişiminde Konya, yüzde 4,9'luk artış oranı ile esnaf sayısı artan 80 il arasında 23'üncü olmuştur. Konya, Ağustos ayında kendi hesabına çalışan kayıtlı esnaf sayısı en fazla olan iller arasında 6'ncı sırada yer almıştır.

Konya ve Türkiye genelinde kayıtlı çiftçi sayıları geriliyor

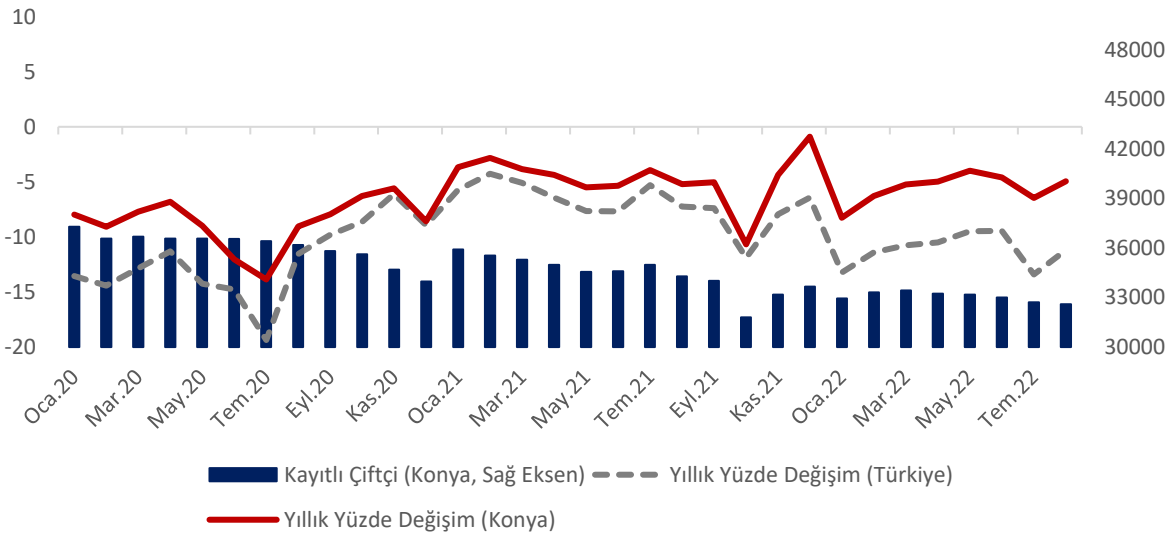
Ağustos 2022’de tarım sektöründe çalışan kayıtlı çiftçi (4/b) sayısı geçen yılın aynı dönemine göre azalarak Türkiye genelinde 475 bin 953’e, Konya’da ise 32 bin 596’ya gerilemiştir. Ağustos 2021’den Ağustos 2022’ye kayıtlı çiftçi sayısı Türkiye’de 60 bin 89 (yüzde 11,2), Konya’da ise bin 693 (yüzde 4,9) azalmıştır.

Tablo 3. Kayıtlı Çiftçi (Tarım, 4/b) Sayısı, Konya ve Türkiye (Ağustos 2021 – Ağustos 2022)

	Ağustos 2022	Temmuz 2022	Ağustos 2021	Aylık Değişim (Çalışan Sayısı)	Yıllık Değişim (Çalışan Sayısı)	Aylık Değişim (%)	Yıllık Değişim (%)
Kayıtlı Çiftçi - Konya	32.596	32.710	34.289	-114	-1.693	-0,3	-4,9
Kayıtlı Çiftçi - Türkiye	475.953	477.717	536.042	-1.764	-60.089	-0,4	-11,2

Kaynak: SGK, TEPAV hesaplamaları

Şekil 5. Kayıtlı Çiftçi (Tarım, 4/b) Sayısı, Konya ve Türkiye (Ocak 2020 – Ağustos 2022)



Kaynak: SGK, TEPAV hesaplamaları

Konya, Ağustos ayında kayıtlı çiftçi sayısı en fazla olan iller arasında 32 bin 596 çiftçi ile ilk sırada yer almıştır. Konya’da kayıtlı çiftçiler Ağustos 2022 verilerine göre Türkiye genelindeki kayıtlı çiftçilerin yüzde 6,8’ini oluşturmaktadır.

Ağustos 2021’den Ağustos 2022’ye kayıtlı çiftçi sayısı değişiminde Konya, yüzde 4,9’luk azalış oranı ile kayıtlı çiftçi sayısı gerileyen 81 il arasında en düşük daralmanın gerçekleştiği 2’inci il olmuştur.

Konya'da kamu çalışan sayısı son bir yılda 3 bin 204 arttı

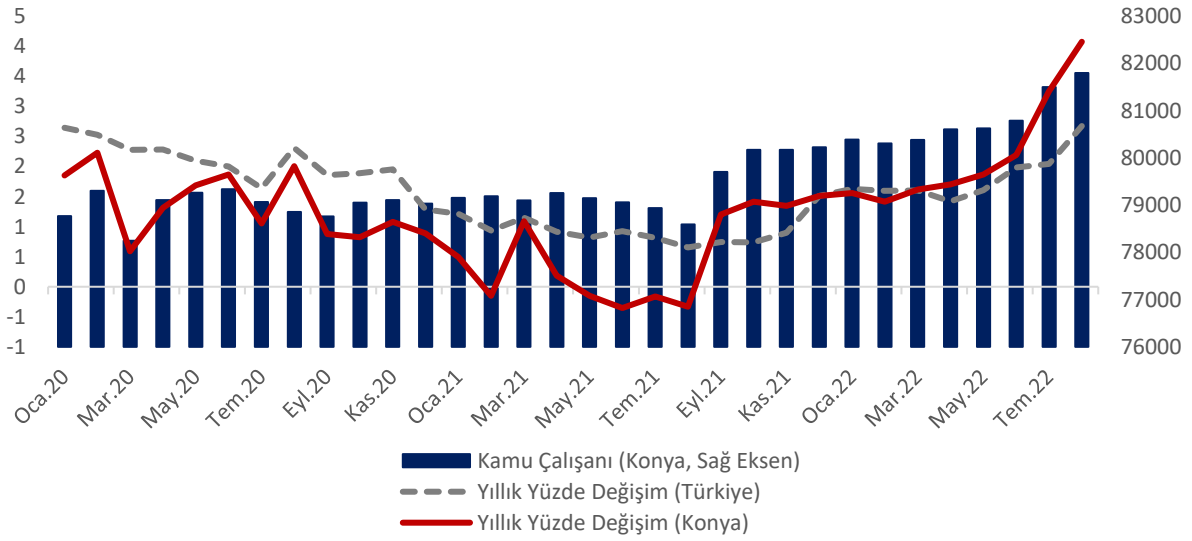
SGK verilerine göre Ağustos 2022'de kamu çalışanlarının (4/c) sayısı Türkiye genelinde 3,2 milyonu aşarken, Konya'da 81 bin 799 olarak gerçekleşmiştir. Ağustos 2021'den Ağustos 2022'ye kamu çalışanı sayısı Türkiye'de 83 bin 790 (yüzde 2,7), Konya'da 3 bin 204 (yüzde 4,2) artmıştır. Konya'da kamu sektöründe kayıtlı çalışan sayılarında Eylül 2021'de başlayan artış eğilimi Ağustos ayında hızlanmıştır (Tablo 5 ve Şekil 6).

Tablo 5. Kamu Çalışanı (4/c) Sayısı, Konya ve Türkiye (Ağustos 2021 – Ağustos 2022)

	Ağustos 2022	Temmuz 2022	Ağustos 2021	Aylık Değişim (Çalışan Sayısı)	Yıllık Değişim (Çalışan Sayısı)	Aylık Değişim (%)	Yıllık Değişim (%)
Kamu Çalışanı - Konya	81.799	81.504	78.595	295	3.204	0,4	4,1
Kamu Çalışanı - Türkiye	3.217.034	3.208.911	3.133.244	8.123	83.790	0,3	2,7

Kaynak: SGK, TEPAV hesaplamaları

Şekil 6. Kamu Çalışanı (4/c) Sayısı, Konya ve Türkiye (Ocak 2020 – Ağustos 2022)



Kaynak: SGK, TEPAV hesaplamaları

Ağustos 2021'den Ağustos 2022'ye kamu çalışanı sayısı değişiminde Konya, yüzde 4,1'lik artış oranı ile kamu çalışanı sayısı artan 71 il arasında kamu çalışanı sayısı en hızlı artan 24'üncü il olmuştur. Türkiye genelinde kamu çalışanı sayısı en fazla olan iller arasında Konya 6'ncı sıradadır.

Konya’da bir yılda iş yeri sayısı artışı bin 945’tir

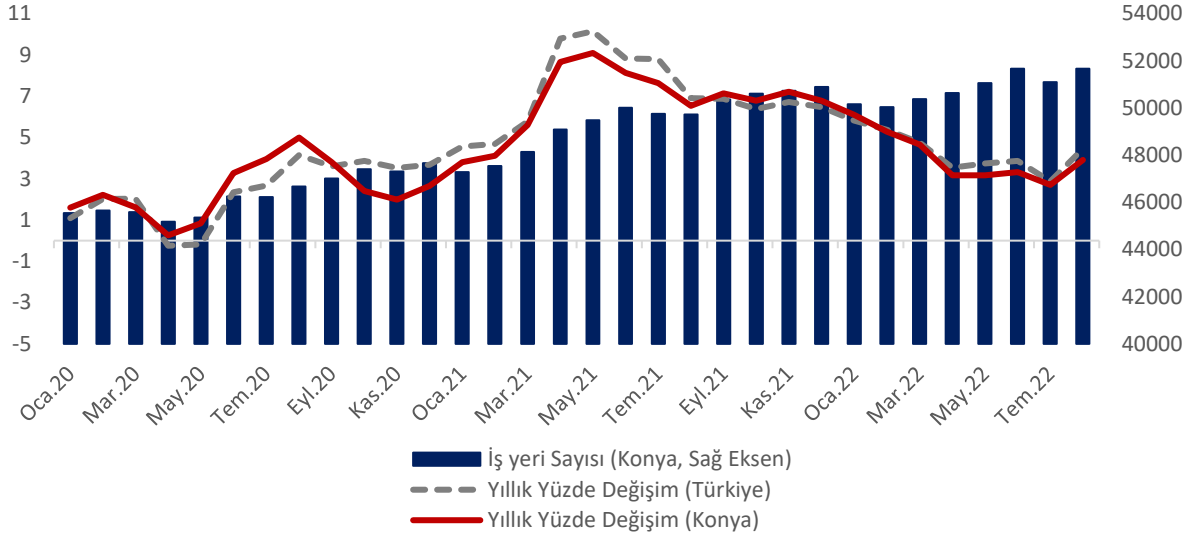
Konya’da kayıtlı iş yerlerinin Türkiye toplamındaki payı yüzde 2,4’tür. Ağustos 2022 itibarıyla iş yeri sayısı Türkiye genelinde yıllık olarak 90 bin 716 (yüzde 4,4) artarak 2,1 milyon olurken, Konya’da bin 945 (yüzde 3,9) artmıştır. Konya’da kayıtlı iş yerlerinin COVID-19 salgını başlangıcı olan Nisan-Mayıs 2020 döneminde 45 bin düzeylerine gerilediği, sonrasında genel bir artış eğilimine girdiği, Ağustos 2022 itibarıyla ise 51 bin 663 olduğu görülmektedir (Tablo 6 ve Şekil 7).

Tablo 6. İş Yeri Sayısı (4/a), Konya ve Türkiye (Ağustos 2021 – Ağustos 2022)

	Ağustos 2022	Temmuz 2022	Ağustos 2021	Aylık Değişim (İş Yeri Sayısı)	Yıllık Değişim (İş Yeri Sayısı)	Aylık Değişim (%)	Yıllık Değişim (%)
İş Yeri Sayısı - Konya	51.663	51.095	49.718	568	1.945	1,1	3,9
İş Yeri Sayısı - Türkiye	2.130.895	2.110.732	2.040.179	20.163	90.716	1,0	4,4

Kaynak: SGK, TEPAV hesaplamaları

Şekil 7. İş Yeri Sayısı (4/a), Konya ve Türkiye (Ocak 2020 – Ağustos 2022)



Kaynak: SGK, TEPAV hesaplamaları

Ağustos 2021'den Ağustos 2022'ye iş yeri sayısı değişiminde Konya, yüzde 3,9'luk artış oranı ile işyeri sayısı artan 77 il arasında 41'inci il olmuştur. Konya, Ağustos ayında iş yeri sayısı en fazla olan iller arasında 7'nci sırada bulunmaktadır.