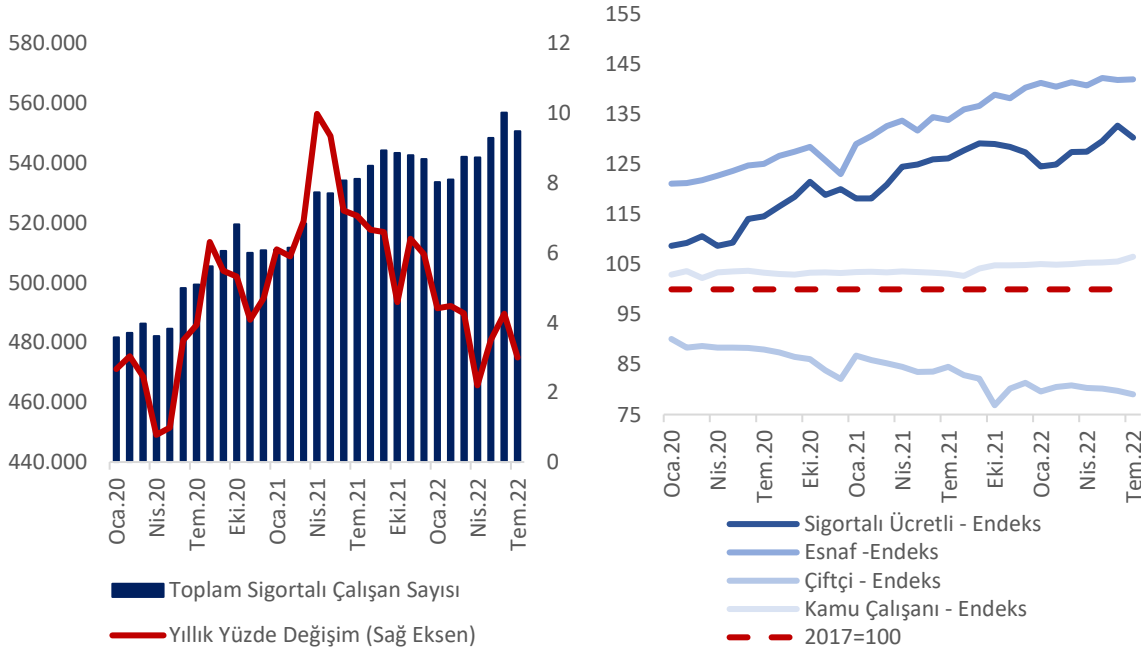


TEMMUZ AYINDA KONYA'DA SİGORTALI İSTİHDAMI YÜZDE 3 ARTTI; PANDEMİ SONRASI EN DÜŞÜK İSTİHDAM ARTIŞLARINDAN BİRİ GERÇEKLEŞTİ

Sosyal Güvenlik Kurumu (SGK) tarafından yayınlanan Temmuz ayı kayıtlı istihdam istatistiklerine göre, Konya'da bir yılda toplam sigortalı çalışan sayısı yüzde 3 oranında artarak 550 bin 682 olmuştur. İlgili dönemde Türkiye genelinde yıllık artış oranı yüzde 3,8 düzeyinde olup toplam sigortalı çalışan sayısı ise bir önceki aya göre 271 bin artarak yaklaşık 23 milyon olmuştur. Konya'da çalışan sınıfı ayrımı incelendiğinde, önemli farklılaşmalar olduğu görülmektedir; son bir yılda en hızlı artış esnaf grubunda (yüzde 6) gerçekleşmiştir. Sigortalı ücretli grubundaki ve kamu çalışanı grubu artış yüzde 3,3 olmuş, çiftçi sayısı ise yüzde 6,5 oranında gerilemiştir (Şekil 1). Diğer taraftan, Türkiye'de 7. sırada yer alan Konya'da faaliyet gösteren iş yeri sayısı da son bir yılda yüzde 2,7 oranında artış göstererek 51 bin 95'e ulaşmıştır. Bu dönemde, kadın istihdamı da yüzde 8,6 artarak 87 bin 201'e yükselmiş ve toplam istihdamdaki payı son bir yılda yüzde 23,1'den yüzde 24,3'e ulaşmıştır.

Şekil 1. Konya'da Toplam Sigortalı Çalışan Sayısı ve Değişimler



Kaynak: SGK, TEPAV hesaplamaları

Konya'da sigortalı ücretli istihdamı bir yılda 11 bin 329 arttı

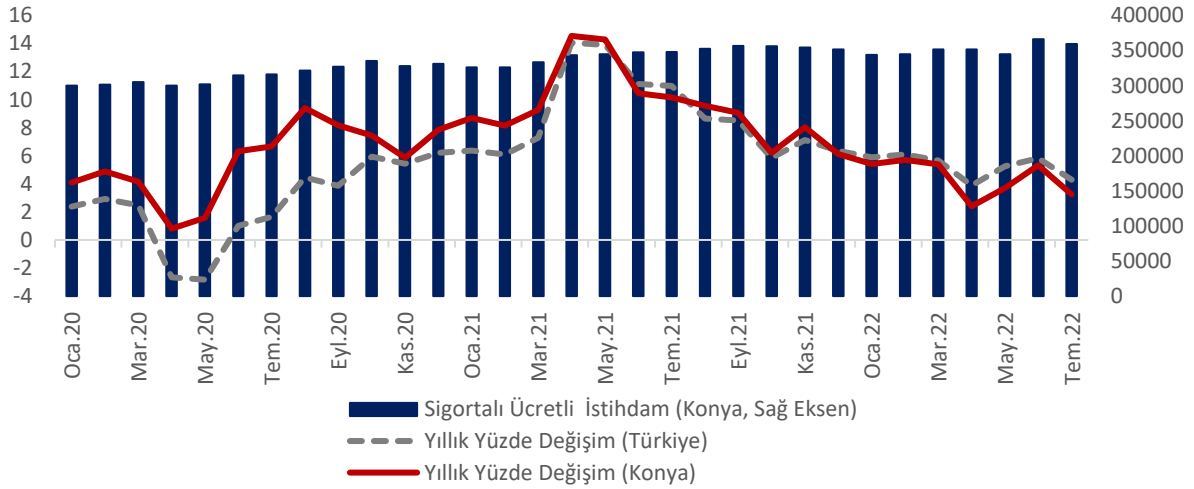
SGK verilerine göre Temmuz 2022'de sigortalı ücretli (4/a) çalışanların sayısı Türkiye genelinde 16 milyon 702 bin, Konya'da ise 359 bin 416 olmuştur. Temmuz 2021'den Temmuz 2022'ye sigortalı ücretli çalışan sayısı Türkiye'de 686 bin 404 (yüzde 4,3), Konya'da ise 11 bin 329 (yüzde 3,3) artmıştır. 2022 yılı genelinde Konya'da sigortalı ücretli istihdamı artışları Türkiye genelinden düşük seyretmektedir (Tablo 1 ve Şekil 2).

Tablo 1. Sigortalı Ücretli (4/a) Çalışan Sayısı, Konya ve Türkiye (Temmuz 2021 – Temmuz 2022)

	Temmuz 2022	Haziran 2022	Temmuz 2021	Aylık Değişim (Çalışan Sayısı)	Yıllık Değişim (Çalışan Sayısı)	Aylık Değişim (%)	Yıllık Değişim (%)
Sigortalı Ücretli Çalışan - Konya	359.416	366.073	348.087	-6.657	11.329	-1,8	3,3
Sigortalı Ücretli Çalışan - Türkiye	16.701.928	16.968.248	16.015.524	-266.320	686.404	-1,6	4,3

Kaynak: SGK, TEPAV hesaplamaları

Şekil 2. Sigortalı Ücretli (4/a) Çalışan Sayısı, Konya ve Türkiye (Ocak 2020 – Temmuz 2022)



Kaynak: SGK, TEPAV hesaplamaları

Temmuz 2021'den Temmuz 2022'ye sigortalı ücretli çalışan sayısı 68 ilde artmıştır. Konya, yüzde 3,3'lük artış oranı ile sigortalı ücretli çalışan sayısı en hızlı artan 44'üncü il olmuştur. Konya, Temmuz ayında sigortalı ücretli çalışan sayısı en fazla olan iller arasında 7'nci sıradadır.

Temmuz 2022’de Konya’da sigortalı ücretli kadın istihdamı 87 bin 201 oldu

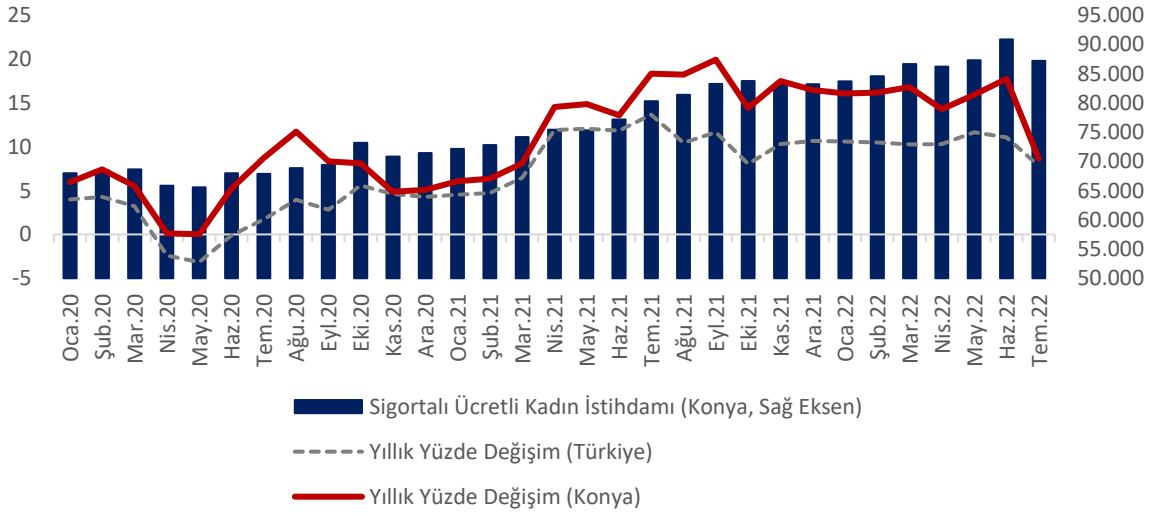
Temmuz 2022’de sigortalı ücretli (4/a) kadın çalışan sayısı Türkiye genelinde yaklaşık 5,3 milyon, Konya’da ise 87 bin 201 olmuştur. Temmuz 2021’den Temmuz 2022’ye sigortalı ücretli kadın çalışan sayısı Türkiye’de 385 bin 363 (yüzde 7,8), Konya’da ise 6 bin 916 (yüzde 8,6) artmıştır. Son iki yıldır Konya’da kayıtlı kadın istihdam artışları Türkiye geneline kıyasla daha hızlı seyretmektedir ve toplam istihdam içerisinde kadın çalışanların payı Temmuz 2021’de yüzde 23,1 iken Temmuz 2022’de 24,3’e yükselmiştir. İlgili oranlar Türkiye genelinde, sırasıyla, yüzde 30,8 ve 31,9’dur (Tablo 2 ve Şekil 3).

Tablo 2. Sigortalı Ücretli (4/a) Kadın Çalışan Sayısı, Konya ve Türkiye (Temmuz 2021 - Temmuz 2022)

	Temmuz 2022	Haziran 2022	Temmuz 2021	Aylık Değişim (Çalışan Sayısı)	Yıllık Değişim (Çalışan Sayısı)	Aylık Değişim (%)	Yıllık Değişim (%)
Sigortalı Ücretli Kadın Çalışan - Konya	87.201	90.874	80.285	-3.673	6.916	-4,0	8,6
Sigortalı Ücretli Kadın Çalışan - Türkiye	5.323.092	5.477.783	4.937.729	-154.691	385.363	-2,8	7,8

Kaynak: SGK, TEPAV hesaplamaları

Şekil 3. Sigortalı Ücretli (4/a) Kadın Çalışan Sayısı, Konya ve Türkiye (Ocak 2020 – Temmuz 2022)



Kaynak: SGK, TEPAV hesaplamaları

Temmuz 2021’den Temmuz 2022’ye sigortalı ücretli kadın çalışan sayısı değişiminde Konya, yüzde 8,6’lık artış oranı ile sigortalı ücretli kadın çalışan sayısı artan 80 il arasında kadın çalışan sayısı en hızlı artan 46’ncı ildir. Konya, Temmuz ayında sigortalı ücretli kadın çalışan sayısı en fazla olan iller arasında 11’inci sıradadır.

Konya'da kayıtlı esnaf sayısı bir yılda 4 bin 389 arttı

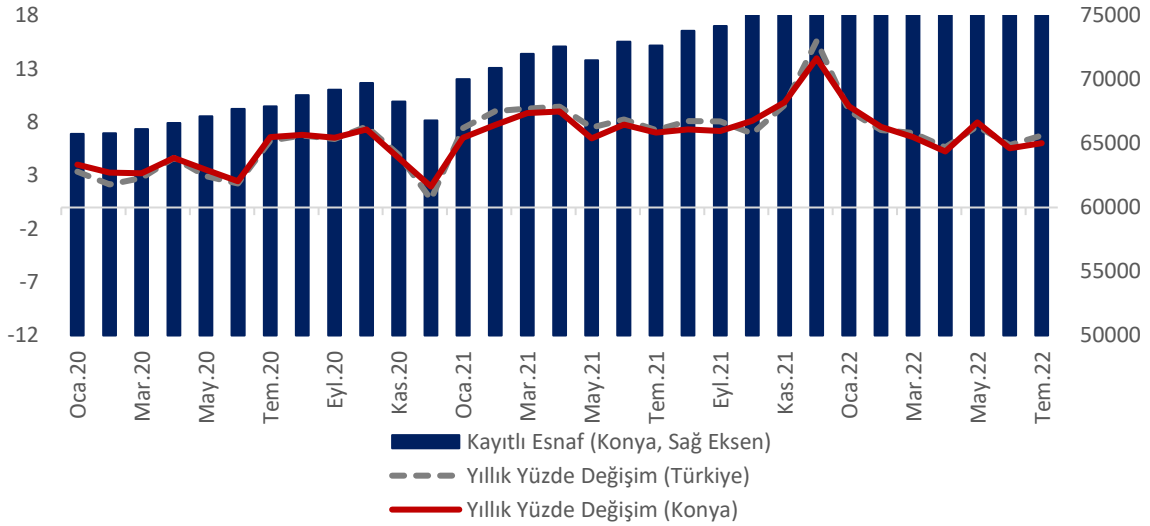
SGK verilerine göre Temmuz 2022'de kendi hesabına çalışan kayıtlı esnaf (4/b) sayısı Türkiye genelinde yaklaşık 2,6 milyon olurken, Konya'da 77 bin 52 olmuştur. Temmuz 2021'den Temmuz 2022'ye kayıtlı esnaf sayısında Türkiye'de 162 bin 439 (yüzde 6,7), Konya'da 4 bin 389 (yüzde 6) artış gerçekleşmiştir (Tablo 3 ve Şekil 4).

Tablo 3. Kayıtlı Esnaf (Kendi Hesabına Çalışan, 4/b) Sayısı, Konya ve Türkiye (Temmuz 2021 – Temmuz 2022)

	Temmuz 2022	Haziran 2022	Temmuz 2021	Aylık Değişim (Çalışan Sayısı)	Yıllık Değişim (Çalışan Sayısı)	Aylık Değişim (%)	Yıllık Değişim (%)
Kayıtlı Esnaf - Konya	77.052	77.001	72.663	51	4.389	0,1	6,0
Kayıtlı Esnaf - Türkiye	2.571.212	2.562.393	2.408.773	8.819	162.439	0,3	6,7

Kaynak: SGK, TEPAV hesaplamaları

Şekil 4. Kayıtlı Esnaf (Kendi Hesabına Çalışan, 4/b) Sayısı, Konya ve Türkiye (Ocak 2020 – Temmuz 2022)



Kaynak: SGK, TEPAV hesaplamaları

Temmuz 2021'den Temmuz 2022'ye kendi hesabına çalışan kayıtlı esnaf sayısı değişiminde Konya, yüzde 6'lık artış oranı ile esnaf sayısı artan 80 il arasında 28'inci olmuştur. Konya, Temmuz ayında kendi hesabına çalışan kayıtlı esnaf sayısı en fazla olan iller arasında 6'ncı sırada yer almıştır.

Konya ve Türkiye genelinde kayıtlı çiftçi sayıları geriliyor

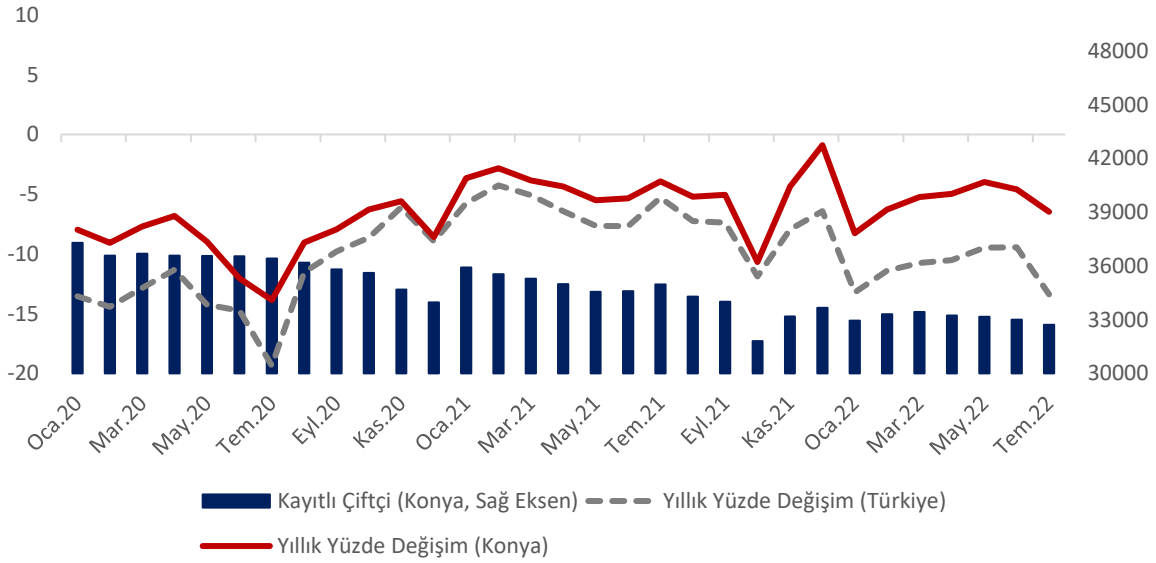
Temmuz 2022’de tarım sektöründe çalışan kayıtlı çiftçi (4/b) sayısı geçen yılın aynı dönemine göre azalarak Türkiye genelinde 477 bin 717’ye, Konya’da ise 32 bin 710’a gerilemiştir. Temmuz 2021’den Temmuz 2022’ye kayıtlı çiftçi sayısı Türkiye’de 73 bin 893 (yüzde 13,4), Konya’da ise 2 bin 261 (yüzde 6,5) azalmıştır.

Tablo 3. Kayıtlı Çiftçi (Tarım, 4/b) Sayısı, Konya ve Türkiye (Temmuz 2021 – Temmuz 2022)

	Temmuz 2022	Haziran 2022	Temmuz 2021	Aylık Değişim (Çalışan Sayısı)	Yıllık Değişim (Çalışan Sayısı)	Aylık Değişim (%)	Yıllık Değişim (%)
Kayıtlı Çiftçi - Konya	32.710	33.003	34.971	-293	-2.261	-0,9	-6,5
Kayıtlı Çiftçi - Türkiye	477.717	490.163	551.610	-12.446	-73.893	-2,5	-13,4

Kaynak: SGK, TEPAV hesaplamaları

Şekil 5. Kayıtlı Çiftçi (Tarım, 4/b) Sayısı, Konya ve Türkiye (Ocak 2020 - Temmuz 2022)



Kaynak: SGK, TEPAV hesaplamaları

Konya, Temmuz ayında kayıtlı çiftçi sayısı en fazla olan iller arasında 32 bin 710 çiftçi ile ilk sırada yer almıştır. Konya’da kayıtlı çiftçiler Temmuz 2022 verilerine göre Türkiye genelindeki kayıtlı çiftçilerin yüzde 6,8’ini oluşturmaktadır.

Temmuz 2021’den Temmuz 2022’ye kayıtlı çiftçi sayısı değişiminde Konya, yüzde 6,5’lik azalış oranı ile çiftçi sayısı azalan 81 il arasında kayıtlı çiftçi sayısı en yavaş azalan 2’inci il olmuştur.

Konya'da kamu çalışan sayısı son bir yılda 2 bin 567 arttı

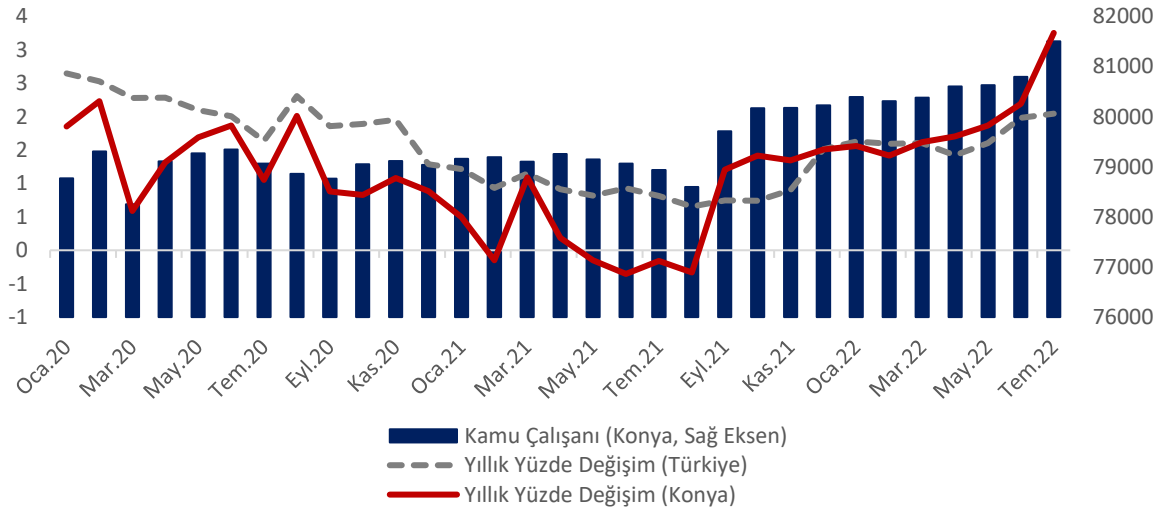
SGK verilerine göre Temmuz 2022'de kamu çalışanlarının (4/c) sayısı Türkiye genelinde 3,2 milyonu aşarken, Konya'da 81 bin 504 olarak gerçekleşmiştir. Temmuz 2021'den Temmuz 2022'ye kamu çalışanı sayısı Türkiye'de 64 bin 283 (yüzde 2,0), Konya'da 2 bin 567 (yüzde 3,3) artmıştır. Konya'da kamu sektöründe kayıtlı çalışan sayılarında Eylül 2021'de başlayan artış eğilimi Temmuz ayında hızlanmıştır (Tablo 5 ve Şekil 6).

Tablo 5. Kamu Çalışanı (4/c) Sayısı, Konya ve Türkiye (Temmuz 2021 – Temmuz 2022)

	Temmuz 2022	Haziran 2022	Temmuz 2021	Aylık Değişim (Çalışan Sayısı)	Yıllık Değişim (Çalışan Sayısı)	Aylık Değişim (%)	Yıllık Değişim (%)
Kamu Çalışanı - Konya	81.504	80.792	78.937	712	2.567	0,9	3,3
Kamu Çalışanı - Türkiye	3.208.911	3.210.921	3.144.628	-2.010	64.283	-0,1	2,0

Kaynak: SGK, TEPAV hesaplamaları

Şekil 6. Kamu Çalışanı (4/c) Sayısı, Konya ve Türkiye (Ocak 2020 – Temmuz 2022)



Kaynak: SGK, TEPAV hesaplamaları

Temmuz 2021'den Temmuz 2022'ye kamu çalışanı sayısı değişiminde Konya, yüzde 3,3'lük artış oranı ile kamu çalışanı sayısı artan 73 il arasında kamu çalışanı sayısı en hızlı artan 20'inci il olmuştur. Türkiye genelinde kamu çalışanı sayısı en fazla olan iller arasında Konya 6'ncı sıradadır.

Konya'da bir yılda iş yeri sayısı artışı bin 343'tür

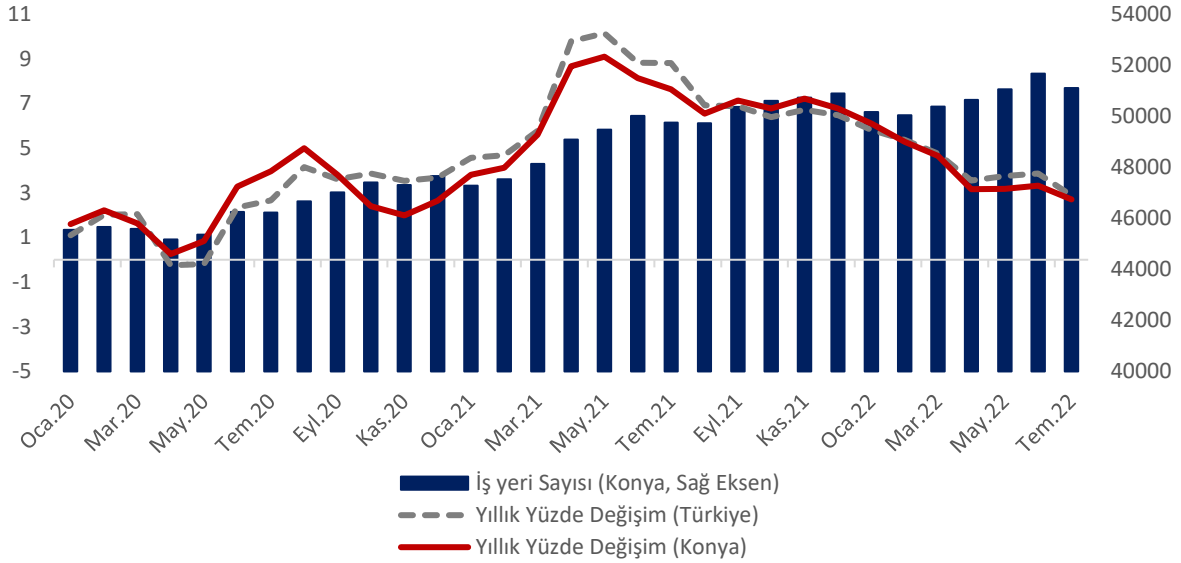
Konya'da kayıtlı iş yerlerinin Türkiye toplamındaki payı yüzde 2,4'tür. Temmuz 2022 itibarıyla iş yeri sayısı Türkiye genelinde yıllık olarak 58 bin 971 (yüzde 2,9) artarak 2,1 milyon olurken, Konya'da bin 343 (yüzde 2,7) artmıştır. Konya'da kayıtlı iş yerlerinin COVID-19 salgını başlangıcı olan Nisan-Mayıs 2020 döneminde 45 bin düzeylerine gerilediği, sonrasında genel bir artış eğilimine girdiği, Temmuz 2022 itibarıyla ise 51 bin seviyesinde olduğu görülmektedir (Tablo 6 ve Şekil 7).

Tablo 6. İş Yeri Sayısı (4/a), Konya ve Türkiye (Temmuz 2021 – Temmuz 2022)

	Temmuz 2022	Haziran 2022	Temmuz 2021	Aylık Değişim (İş Yeri Sayısı)	Yıllık Değişim (İş Yeri Sayısı)	Aylık Değişim (%)	Yıllık Değişim (%)
İş Yeri Sayısı - Konya	51.095	51.665	49.752	-570	1.343	-1,1	2,7
İş Yeri Sayısı - Türkiye	2.110.732	2.133.233	2.051.761	-22.501	58.971	-1,1	2,9

Kaynak: SGK, TEPAV hesaplamaları

Şekil 7. İş Yeri Sayısı (4/a), Konya ve Türkiye (Ocak 2020 – Temmuz 2022)



Kaynak: SGK, TEPAV hesaplamaları

Temmuz 2021'den Temmuz 2022'ye iş yeri sayısı değişiminde Konya, yüzde 2,7'lik artış oranı ile işyeri sayısı artan 81 il arasında 36'ncı il olmuştur. Konya, Temmuz ayında iş yeri sayısı en fazla olan iller arasında 7'nci sırada bulunmaktadır.