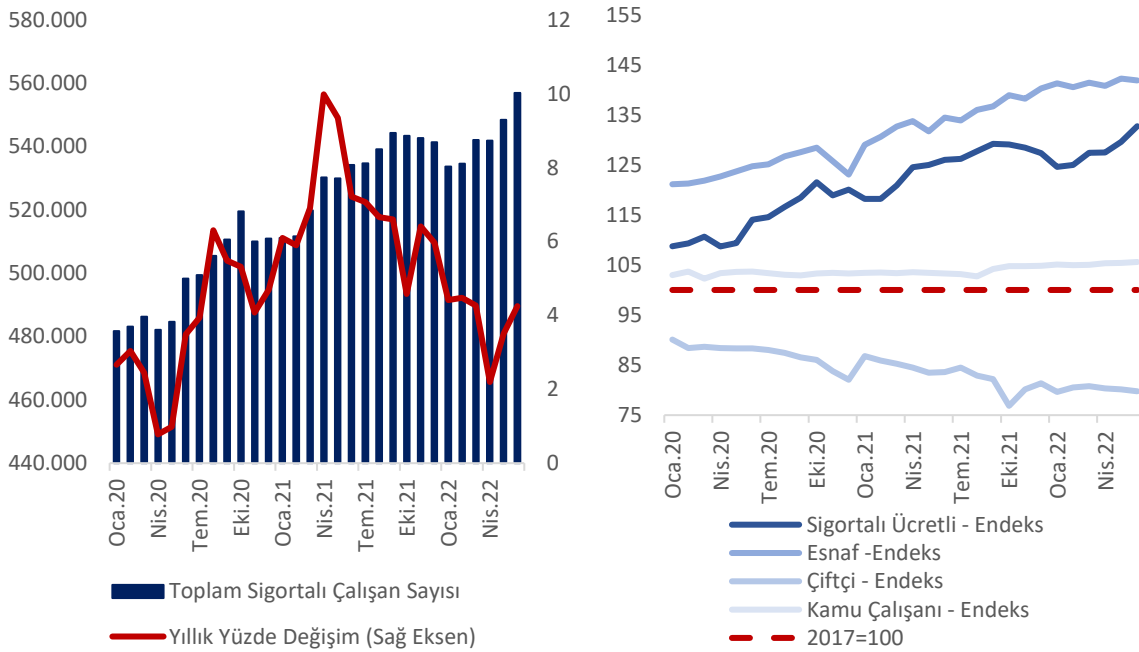


## KONYA’NIN SİGORTALI İSTİHDAMINDA EN HIZLI ARTIŞLAR ESNAF GRUBUNDA, ÇİFTÇİ SAYILARI İSE GERİLİYOR

Sosyal Güvenlik Kurumu (SGK) tarafından yayınlanan Haziran ayı kayıtlı istihdam istatistiklerine göre, Konya’da bir yılda toplam sigortalı çalışan sayısı yüzde 4,2 oranında artarak 556 bin 869’a ulaşmıştır. İlgili dönemde Türkiye genelinde yıllık artış oranı yüzde 4,9 düzeyinde olup toplam sigortalı çalışan sayısı ise bir önceki aya göre 291 bin artarak 23,2 milyon olmuştur. Konya’da çalışan sınıfı ayrımı incelendiğinde, önemli farklılaşmalar olduğu görülmektedir; son bir yılda en hızlı artış esnaf grubunda (yüzde 5,5) gerçekleşmiş, sigortalı ücretli grubundaki artış yüzde 5,3 olmuş, kamu çalışanı sayısı sınırlı oranda artmış (yüzde 2,2), çiftçi sayısı ise yüzde 4,6 oranında gerilemiştir (Şekil 1). Diğer taraftan, Türkiye’de 7. sırada yer alan Konya’da faaliyet gösteren iş yeri sayısı da son bir yılda yüzde 3,3 oranında artış göstererek 51 bin 665’e ulaşmıştır. Bu dönemde, kadın istihdamı da yüzde 17,7 artarak 90 bin 874’e yükselmiş ve toplam istihdamdaki payı son bir yılda yüzde 22,2’den yüzde 24,8’e ulaşmıştır.

Şekil 1. Konya’da Toplam Sigortalı Çalışan Sayısı ve Değişimler



Kaynak: SGK, TEPAV hesaplamaları



### Konya'da sigortalı ücretli istihdamı bir yılda 18 bin 511 arttı

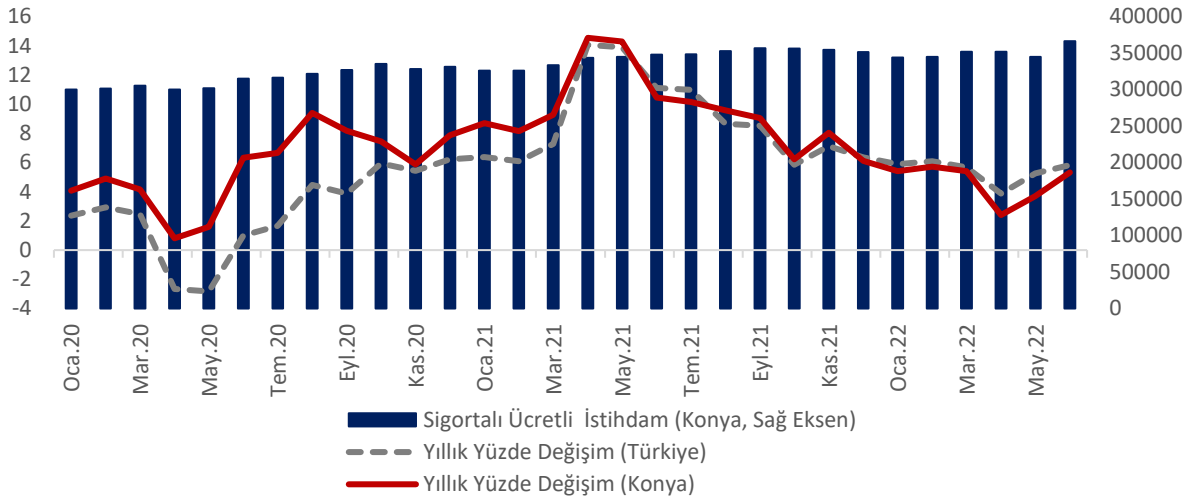
SGK verilerine göre Haziran 2022'de sigortalı ücretli (4/a) çalışanların sayısı Türkiye genelinde 16 milyon 968 bin, Konya'da ise 366 bin 073 olmuştur. Haziran 2021'den Haziran 2022'ye sigortalı ücretli çalışan sayısı Türkiye'de 934 bin 269 (yüzde 5,8), Konya'da ise 18 bin 511 (yüzde 5,3) artmıştır. 2022 yılı genelinde Konya'da sigortalı ücretli istihdamı artışları Türkiye genelinden düşük seyretmektedir (Tablo 1 ve Şekil 2).

**Tablo 1.** Sigortalı Ücretli (4/a) Çalışan Sayısı, Konya ve Türkiye (Haziran 2021 – Haziran 2022)

	Haziran 2022	Mayıs 2022	Haziran 2021	Aylık Değişim (Çalışan Sayısı)	Yıllık Değişim (Çalışan Sayısı)	Aylık Değişim (%)	Yıllık Değişim (%)
Sigortalı Ücretli Çalışan - Konya	366.073	357.468	347.562	8.605	18.511	2,4	5,3
Sigortalı Ücretli Çalışan - Türkiye	16.968.248	16.687.567	16.033.979	280.681	934.269	1,7	5,8

Kaynak: SGK, TEPAV hesaplamaları

**Şekil 2.** Sigortalı Ücretli (4/a) Çalışan Sayısı, Konya ve Türkiye (Ocak 2020 – Haziran 2022)



Kaynak: SGK, TEPAV hesaplamaları

Haziran 2021'den Haziran 2022'ye sigortalı ücretli çalışan sayısı 69 ilde artmıştır. Konya, yüzde 5,3'lik artış oranı ile sigortalı ücretli çalışan sayısı en hızlı artan 31'inci il olmuştur. Konya, Haziran ayında sigortalı ücretli çalışan sayısı en fazla olan iller arasında 8'inci sıradadır.

### Haziran 2022’de Konya’da sigortalı ücretli kadın istihdamı 87 bin 281 oldu

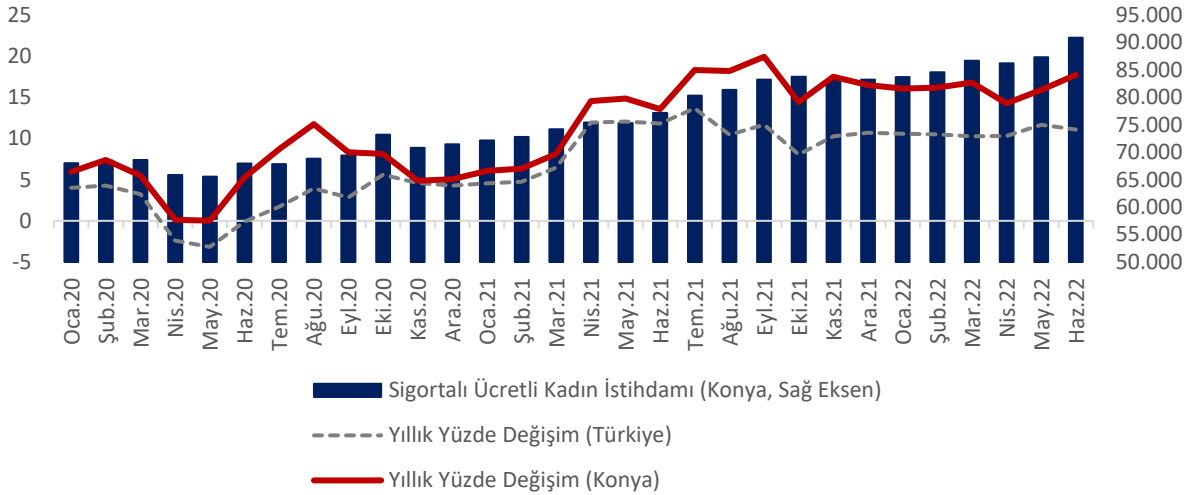
Haziran 2022’de sigortalı ücretli (4/a) kadın çalışan sayısı Türkiye genelinde yaklaşık 5,5 milyon, Konya’da ise 90 bin 874 olmuştur. Haziran 2021’den Haziran 2022’ye sigortalı ücretli kadın çalışan sayısı Türkiye’de 546 bin 529 (yüzde 11,1), Konya’da ise 13 bin 694 (yüzde 17,7) artmıştır. Son iki yıldır Konya’da kayıtlı kadın istihdam artışları Türkiye geneline kıyasla daha hızlı seyretmektedir ve toplam istihdam içerisinde kadın çalışanların payı Haziran 2021’de yüzde 22,2 iken Haziran 2022’de 24,8’e yükselmiştir. İlgili oranlar Türkiye genelinde, sırasıyla, yüzde 30,8 ve 32,3’tür (Tablo 2 ve Şekil 3).

**Tablo 2.** Sigortalı Ücretli (4/a) Kadın Çalışan Sayısı, Konya ve Türkiye (Haziran 2021 - Haziran 2022)

	Haziran 2022	Mayıs 2022	Haziran 2021	Aylık Değişim (Çalışan Sayısı)	Yıllık Değişim (Çalışan Sayısı)	Aylık Değişim (%)	Yıllık Değişim (%)
<b>Sigortalı Ücretli Kadın Çalışan - Konya</b>	90.874	87.281	77.180	3.593	13.694	4,1	17,7
<b>Sigortalı Ücretli Kadın Çalışan - Türkiye</b>	5.477.783	5.380.785	4.931.254	96.998	546.529	1,8	11,1

Kaynak: SGK, TEPAV hesaplamaları

**Şekil 3.** Sigortalı Ücretli (4/a) Kadın Çalışan Sayısı, Konya ve Türkiye (Ocak 2020 – Haziran 2022)



Kaynak: SGK, TEPAV hesaplamaları

Haziran 2021’den Haziran 2022’ye sigortalı ücretli kadın çalışan sayısı değişiminde Konya, yüzde 17,7’lik artış oranı ile sigortalı ücretli kadın çalışan sayısı artan 81 il arasında kadın çalışan sayısı en hızlı artan 8’inci ildir. Konya, Haziran ayında sigortalı ücretli kadın çalışan sayısı en fazla olan iller arasında 10’uncu sıradadır.

### Konya'da kayıtlı esnaf sayısı bir yılda 4 bin arttı

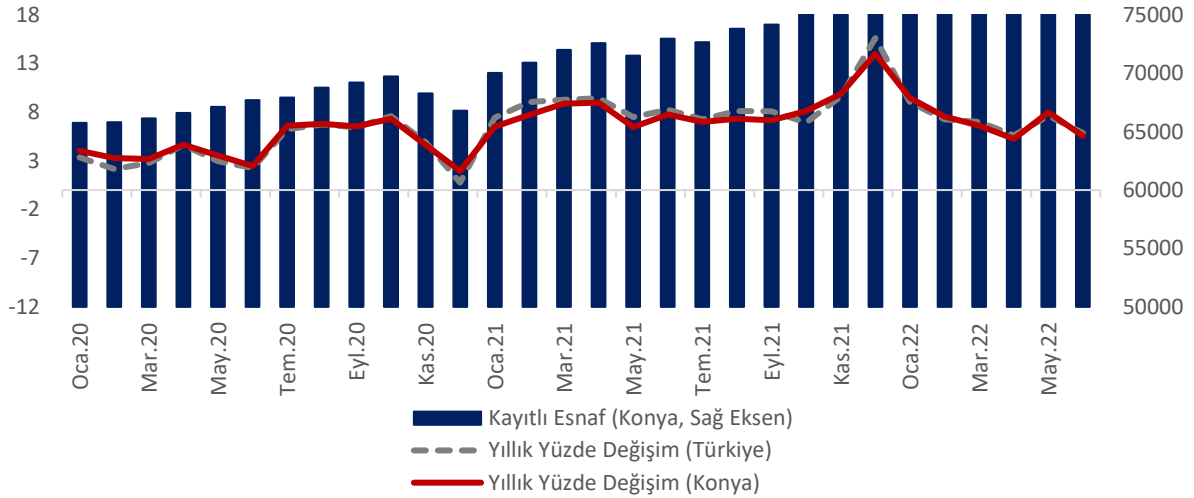
SGK verilerine göre Haziran 2022'de kendi hesabına çalışan kayıtlı esnaf (4/b) sayısı Türkiye genelinde yaklaşık 2,6 milyon olurken, Konya'da 77 bin olmuştur. Haziran 2021'den Haziran 2022'ye kayıtlı esnaf sayısında Türkiye'de 141 bin 290 (yüzde 5,8), Konya'da 4 bin 043 (yüzde 5,5) artış gerçekleşmiştir (Tablo 3 ve Şekil 4).

**Tablo 3.** Kayıtlı Esnaf (Kendi Hesabına Çalışan, 4/b) Sayısı, Konya ve Türkiye (Haziran 2021 – Haziran 2022)

	Haziran 2022	Mayıs 2022	Haziran 2021	Aylık Değişim (Çalışan Sayısı)	Yıllık Değişim (Çalışan Sayısı)	Aylık Değişim (%)	Yıllık Değişim (%)
Kayıtlı Esnaf - Konya	77.001	77.200	72.958	-199	4.043	-0,3	5,5
Kayıtlı Esnaf - Türkiye	2.562.393	2.566.860	2.421.103	-4.467	141.290	-0,2	5,8

Kaynak: SGK, TEPAV hesaplamaları

**Şekil 4.** Kayıtlı Esnaf (Kendi Hesabına Çalışan, 4/b) Sayısı, Konya ve Türkiye (Ocak 2020 – Haziran 2022)



Kaynak: SGK, TEPAV hesaplamaları

Haziran 2021'den Haziran 2022'ye kendi hesabına çalışan kayıtlı esnaf sayısı değişiminde Konya, yüzde 5,5'lik artış oranı ile esnaf sayısı artan 75 il arasında 18'inci olmuştur. Konya, Haziran ayında kendi hesabına çalışan kayıtlı esnaf sayısı en fazla olan iller arasında 6'ncı sırada yer almıştır.

### Konya ve Türkiye genelinde kayıtlı çiftçi sayıları geriliyor

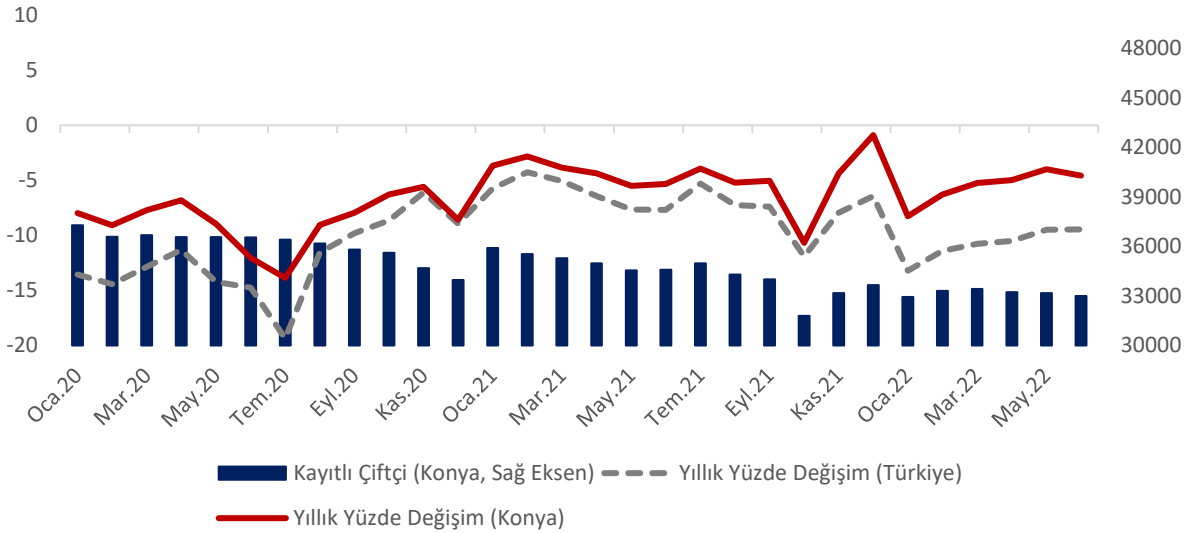
Haziran 2022’de tarım sektöründe çalışan kayıtlı çiftçi (4/b) sayısı geçen yılın aynı dönemine göre azalarak Türkiye genelinde 490 bin 163’e, Konya’da ise 33 bine gerilemiştir. Haziran 2021’den Haziran 2022’ye kayıtlı çiftçi sayısı Türkiye’de 51 bin 183 (yüzde 9,5), Konya’da ise bin 585 (yüzde 4,6) azalmıştır. Diğer çalışan gruplarının aksine, kayıtlı çiftçi sayılarında gerileme eğiliminin uzun yıllardır süregeldiği, söz konusu eğilimin Haziran 2022’de de devam ettiği gözlemlenmektedir (Tablo 4 ve Şekil 5).

**Tablo 3.** Kayıtlı Çiftçi (Tarım, 4/b) Sayısı, Konya ve Türkiye (Haziran 2021 – Haziran 2022)

	Haziran 2022	Mayıs 2022	Haziran 2021	Aylık Değişim (Çalışan Sayısı)	Yıllık Değişim (Çalışan Sayısı)	Aylık Değişim (%)	Yıllık Değişim (%)
Kayıtlı Çiftçi - Konya	33.003	33.168	34.588	-165	-1.585	-0,5	-4,6
Kayıtlı Çiftçi - Türkiye	490.163	489.801	541.346	362	-51.183	0,1	-9,5

Kaynak: SGK, TEPAV hesaplamaları

**Şekil 5.** Kayıtlı Çiftçi (Tarım, 4/b) Sayısı, Konya ve Türkiye (Ocak 2020 - Haziran 2022)



Kaynak: SGK, TEPAV hesaplamaları

Konya, Haziran ayında kayıtlı çiftçi sayısı en fazla olan iller arasında 33 bin çiftçi ile ilk sırada yer almıştır. Konya’da kayıtlı çiftçiler Haziran 2022 verilerine göre Türkiye genelindeki kayıtlı çiftçilerin yüzde 6,7’sini oluşturmaktadır.

Haziran 2021’den Haziran 2022’ye kayıtlı çiftçi sayısı değişiminde Konya, yüzde 4,6’lık azalış oranı ile çiftçi sayısı azalan 78 il arasında kayıtlı çiftçi sayısı en yavaş azalan 10’uncu il olmuştur.

### Konya'da kamu çalışan sayısı son bir yılda bin 732 arttı

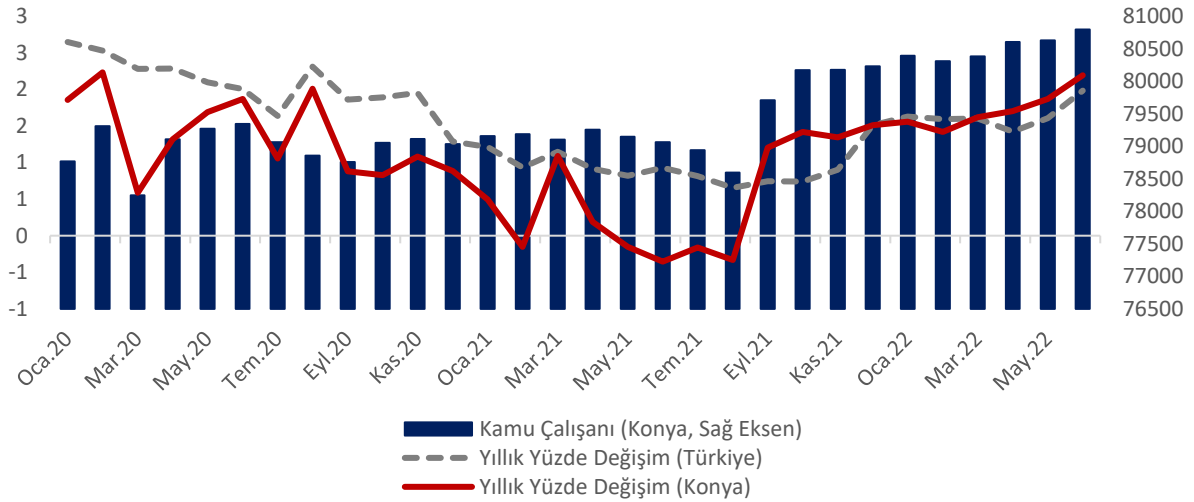
SGK verilerine göre Haziran 2022'de kamu çalışanlarının (4/c) sayısı Türkiye genelinde 3,2 milyonu aşarken, Konya'da 80 bin 792 olarak gerçekleşmiştir. Haziran 2021'den Haziran 2022'ye kamu çalışanı sayısı Türkiye'de 62 bin 452 (yüzde 2), Konya'da bin 732 (yüzde 2,2) artmıştır. Konya'da kamu sektöründe kayıtlı çalışan sayılarında Eylül 2021'de başlayan artış eğilimi hızlanarak devam etmektedir (Tablo 5 ve Şekil 6).

**Tablo 5.** Kamu Çalışanı (4/c) Sayısı, Konya ve Türkiye (Haziran 2021 – Haziran 2022)

	Haziran 2022	Mayıs 2022	Haziran 2021	Aylık Değişim (Çalışan Sayısı)	Yıllık Değişim (Çalışan Sayısı)	Aylık Değişim (%)	Yıllık Değişim (%)
Kamu Çalışanı - Konya	80.792	80.626	79.060	166	1.732	0,2	2,2
Kamu Çalışanı - Türkiye	3.210.921	3.195.954	3.148.469	14.967	62.452	0,5	2,0

Kaynak: SGK, TEPAV hesaplamaları

**Şekil 6.** Kamu Çalışanı (4/c) Sayısı, Konya ve Türkiye (Ocak 2020 – Haziran 2022)



Kaynak: SGK, TEPAV hesaplamaları

Haziran 2021'den Haziran 2022'ye kamu çalışanı sayısı değişiminde Konya, yüzde 2,2'lik artış oranı ile kamu çalışanı sayısı artan 69 il arasında kamu çalışanı sayısı en hızlı artan 38'inci il olmuştur. Türkiye genelinde kamu çalışanı sayısı en fazla olan iller arasında Konya 6'ncı sıradadır.

### Konya'da bir yılda iş yeri sayısı artışı bin 661'dir

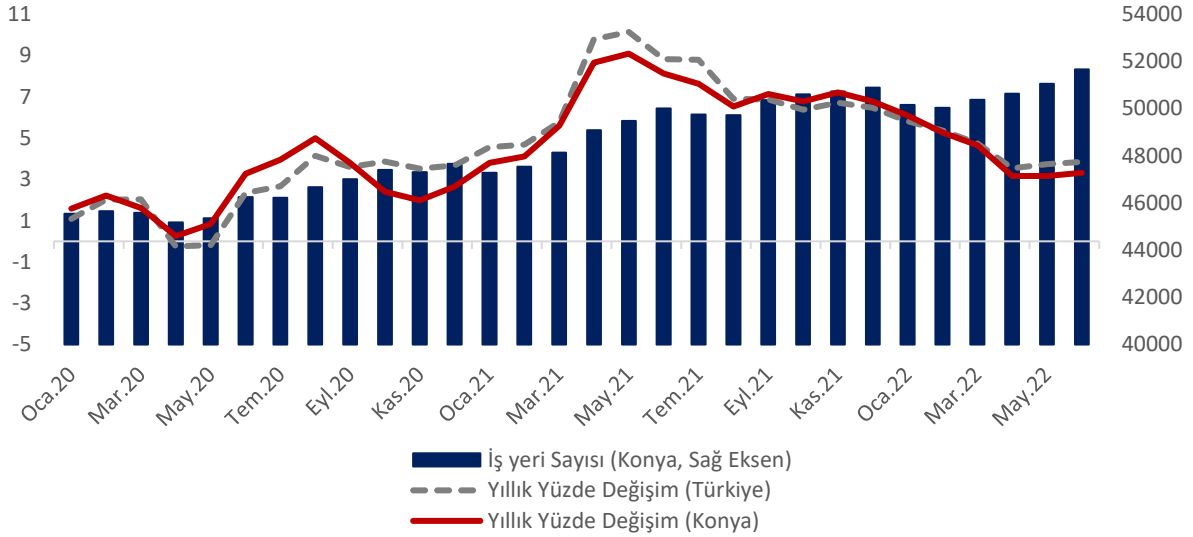
Konya'da kayıtlı iş yerlerinin Türkiye toplamındaki payı yüzde 2,4'tür. Haziran 2022 itibarıyla iş yeri sayısı Türkiye genelinde yıllık olarak 79 bin 158 (yüzde 3,9) artarak 2,1 milyon olurken, Konya'da bin 661 (yüzde 3,3) artmıştır. Konya'da kayıtlı iş yerlerinin COVID-19 salgını başlangıcı olan Nisan-Mayıs 2020 döneminde 45 bin düzeylerine gerilediği, sonrasında genel bir artış eğilimine girdiği, Haziran 2022 itibarıyla en yüksek seviyeye ulaştığı görülmektedir (Tablo 6 ve Şekil 7).

**Tablo 6.** İş Yeri Sayısı (4/a), Konya ve Türkiye (Haziran 2021 – Haziran 2022)

	Haziran 2022	Mayıs 2022	Haziran 2021	Aylık Değişim (İş Yeri Sayısı)	Yıllık Değişim (İş Yeri Sayısı)	Aylık Değişim (%)	Yıllık Değişim (%)
İş Yeri Sayısı - Konya	51.665	51.044	50.004	621	1.661	1,2	3,3
İş Yeri Sayısı - Türkiye	2.133.233	2.114.658	2.054.075	18.575	79.158	0,9	3,9

Kaynak: SGK, TEPAV hesaplamaları

**Şekil 7.** İş Yeri Sayısı (4/a), Konya ve Türkiye (Ocak 2020 – Haziran 2022)



Kaynak: SGK, TEPAV hesaplamaları

Haziran 2021'den Haziran 2022'ye iş yeri sayısı değişiminde Konya, yüzde 3,3'lük artış oranı ile işyeri sayısı artan 81 il arasında 44'üncü il olmuştur. Konya, Haziran ayında iş yeri sayısı en fazla olan iller arasında 7'nci sırada bulunmaktadır.