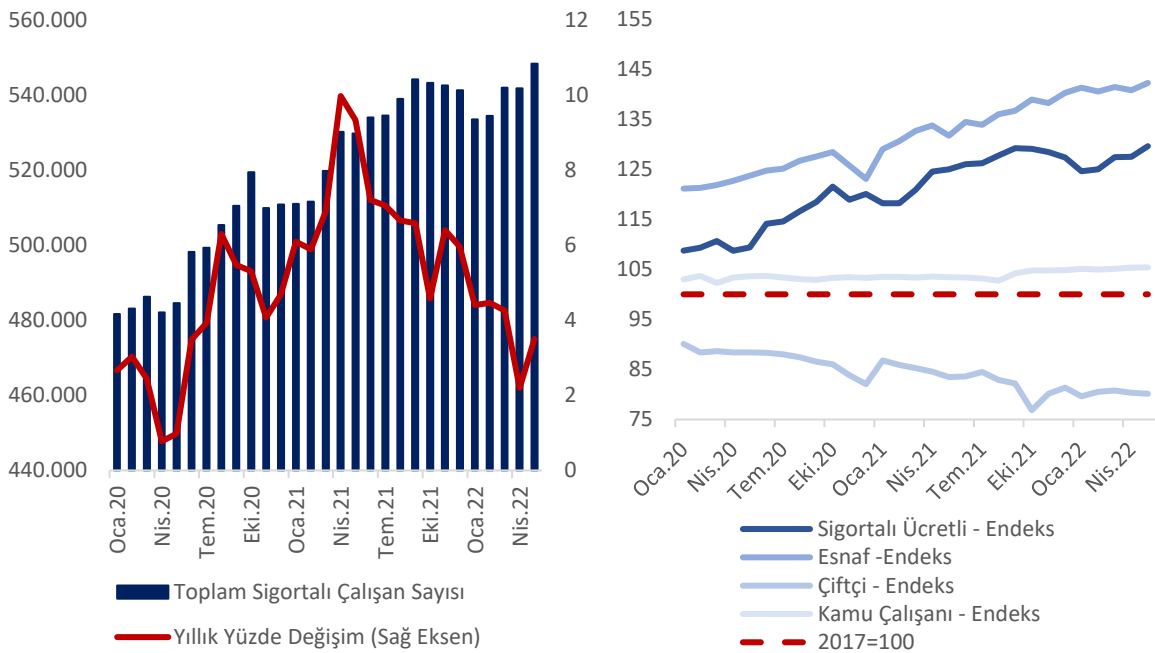


KONYA'DA MAYIS AYINDA SİGORTALI ÇALIŞAN SAYISI 548 BİNE ULAŞTI, EN HIZLI ARTIŞLAR ESNAF SAYISINDA GERÇEKLEŞTİ

Sosyal Güvenlik Kurumu (SGK) tarafından yayınlanan Mayıs ayı kayıtlı istihdam istatistiklerine göre, Konya'da bir yılda toplam sigortalı çalışan sayısı yüzde 3,5 oranında artarak 548 bine ulaşmıştır. Bir önceki aya kıyasla sigortalı ücretli istihdamı yaklaşık 6 bin artış göstermiştir. İlgili dönemde Türkiye genelinde yıllık artış oranı yüzde 4,6 düzeyinde olup toplam çalışan sayısı ise bir önceki aya göre 308 bin artarak 22,9 milyon olmuştur. Konya'da çalışan sınıfı ayrımı incelendiğinde, önemli farklılaşmalar olduğu görülmektedir; son bir yılda en hızlı artış esnaf grubunda (yüzde 8) gerçekleşmiş, sigortalı ücretli grubundaki artış yüzde 3,7 olmuş, kamu çalışanı sayısı sınırlı oranda artmış (yüzde 1,9), çiftçi sayısı ise yüzde 4 oranında gerilemiştir (Şekil 1). Diğer taraftan, Türkiye'de 7. sırada yer alan Konya'da faaliyet gösteren iş yeri sayısı da son bir yılda yüzde 3,2 oranında artış göstererek 51 bine ulaşmıştır. Bu dönemde, kadın istihdamı da yüzde 15,9 artarak 87 bine ulaşmış ve toplam istihdamdaki payı son bir yılda yüzde 21,8'den yüzde 24,4'e ulaşmıştır.

Şekil 1. Konya'da Toplam Sigortalı Çalışan Sayısı ve Değişimler



Kaynak: SGK, TEPAV hesaplamaları

Konya'da ücretli sigortalı istihdamı bir yılda 13 bin arttı

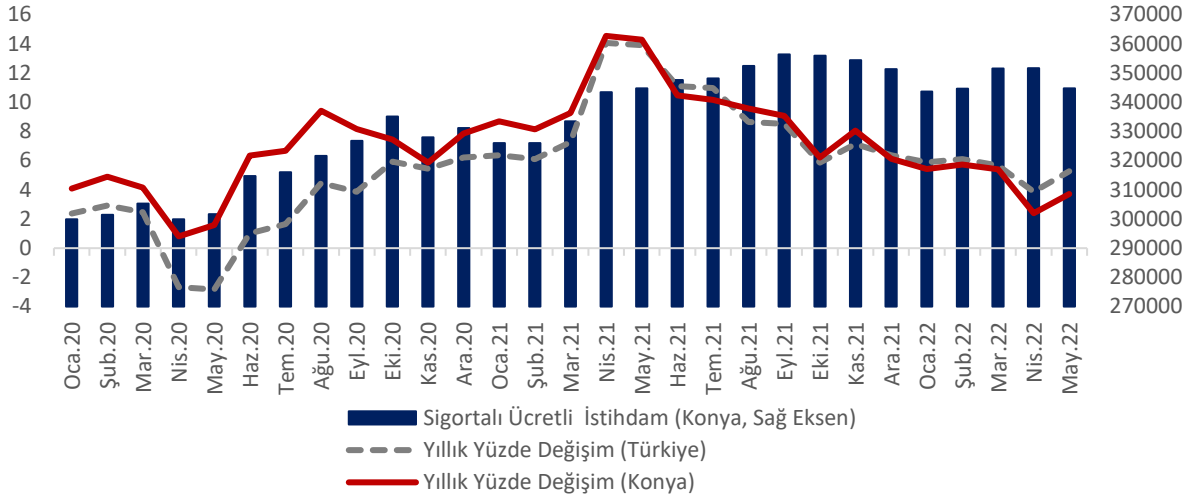
SGK verilerine göre Mayıs 2022'de sigortalı ücretli (4/a) çalışanların sayısı Türkiye genelinde 16 milyon 687 bin, Konya'da ise 357 bin olmuştur. Mayıs 2021'den Mayıs 2022'ye sigortalı ücretli çalışan sayısı Türkiye'de 834 bin (yüzde 5,3), Konya'da ise yaklaşık 13 bin (yüzde 3,7) artmıştır (Tablo 1 ve Şekil 2).

Tablo 1. Sigortalı Ücretli (4/a) Çalışan Sayısı, Konya ve Türkiye (Mayıs 2021 – Mayıs 2022)

	Mayıs 2022	Nisan 2022	Mayıs 2021	Aylık Değişim (Çalışan Sayısı)	Yıllık Değişim (Çalışan Sayısı)	Aylık Değişim (%)	Yıllık Değişim (%)
Sigortalı Ücretli Çalışan - Konya	357.468	351.656	344.704	5.812	12.764	1,7	3,7
Sigortalı Ücretli Çalışan - Türkiye	16.687.567	16.405.802	15.853.614	281.765	833.953	1,7	5,3

Kaynak: SGK, TEPAV hesaplamaları

Şekil 2. Sigortalı Ücretli (4/a) Çalışan Sayısı, Konya ve Türkiye (Ocak 2020 – Mayıs 2022)



Kaynak: SGK, TEPAV hesaplamaları

Mayıs 2021'den Mayıs 2022'ye sigortalı ücretli çalışan sayısı 69 ilde artmıştır. Konya, yüzde 3,7'lik artış oranı ile sigortalı ücretli çalışan sayısı en hızlı artan 49'uncu il olmuştur. Konya, Mayıs ayında sigortalı ücretli çalışan sayısı en fazla olan iller arasında 8'inci sıradadır.

Mayıs 2022’de Konya’da sigortalı ücretli kadın istihdamı 87 bin oldu

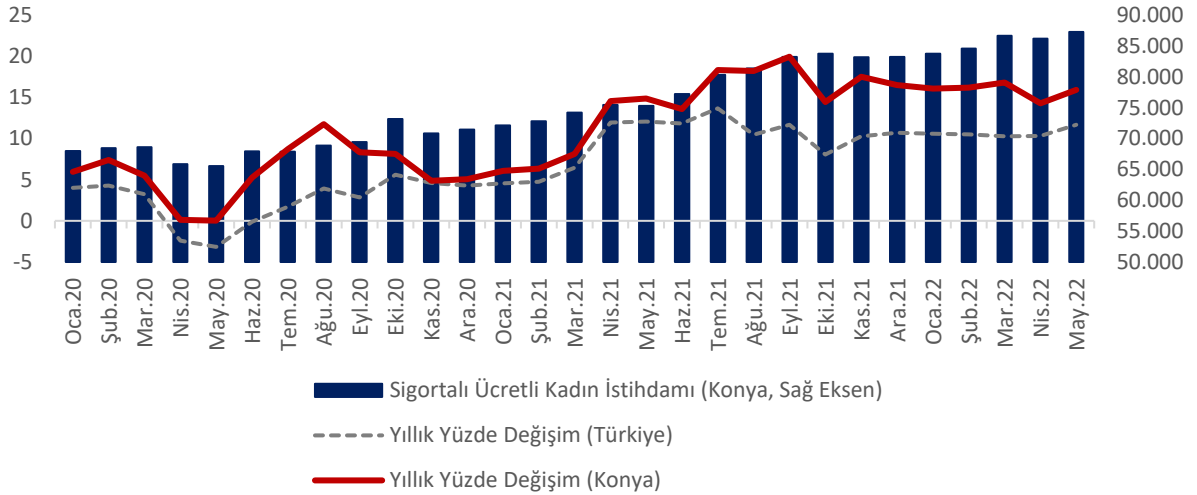
Mayıs 2022’de sigortalı ücretli (4/a) kadın çalışan sayısı Türkiye genelinde 5,4 milyon, Konya’da ise 87 bin olmuştur. Mayıs 2021’den Mayıs 2022’ye sigortalı ücretli kadın çalışan sayısı Türkiye’de 562 bin (yüzde 11,7), Konya’da 12 bin (yüzde 15,9) artmıştır. Son iki yıldır Konya’da kayıtlı kadın istihdam artışları Türkiye geneline kıyasla daha hızlı seyretmektedir ve toplam istihdam içerisinde kadın çalışanların payı Mayıs 2021’de yüzde 21,8 iken Mayıs 2022’de 24,4’e yükselmiştir. İlgili oranlar Türkiye genelinde, sırasıyla, yüzde 30,4 ve 32,2’dir (Tablo 2 ve Şekil 3).

Tablo 2. Sigortalı Ücretli (4/a) Kadın Çalışan Sayısı, Konya ve Türkiye (Mayıs 2021 - Mayıs 2022)

	Mayıs 2022	Nisan 2022	Mayıs 2021	Aylık Değişim (Çalışan Sayısı)	Yıllık Değişim (Çalışan Sayısı)	Aylık Değişim (%)	Yıllık Değişim (%)
Sigortalı Ücretli Kadın Çalışan - Konya	87.281	86.181	75.296	1.100	11.985	1,3	15,9
Sigortalı Ücretli Kadın Çalışan - Türkiye	5.380.785	5.305.450	4.818.821	75.335	561.964	1,4	11,7

Kaynak: SGK, TEPAV hesaplamaları

Şekil 3. Sigortalı Ücretli (4/a) Kadın Çalışan Sayısı, Konya ve Türkiye (Ocak 2020 – Mayıs 2022)



Kaynak: SGK, TEPAV hesaplamaları

Mayıs 2021’den Mayıs 2022’ye sigortalı ücretli kadın çalışan sayısı değişiminde Konya, yüzde 15,9’luk artış oranı ile sigortalı ücretli kadın çalışan sayısı artan 81 il arasında kadın çalışan sayısı en hızlı artan 16’ncı ildir. Konya, Mayıs ayında sigortalı ücretli kadın çalışan sayısı en fazla olan iller arasında 10’uncu sıradadır.

Konya’da kayıtlı esnaf sayısı bir yılda yaklaşık 6 bin arttı

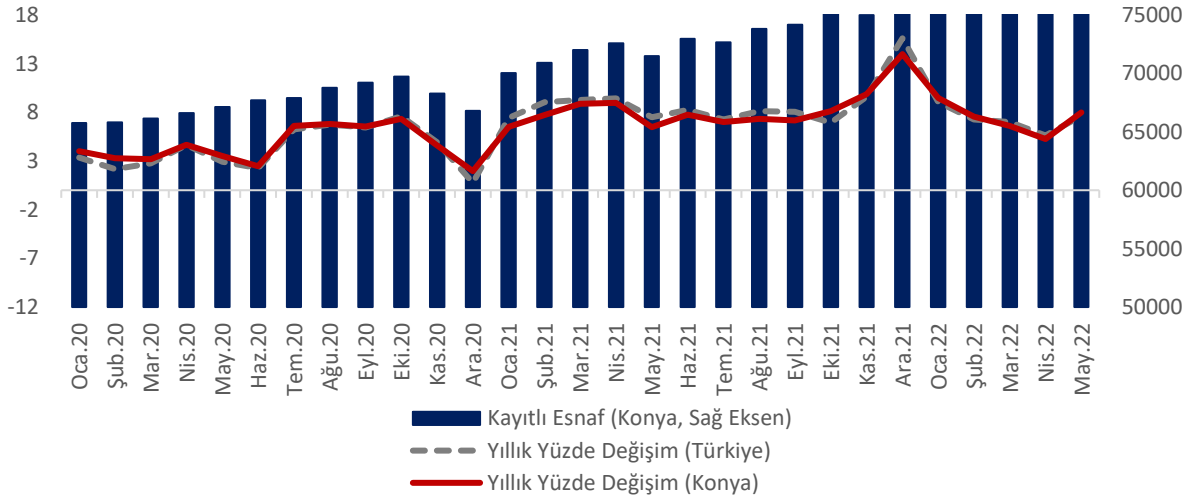
SGK verilerine göre Mayıs 2022’de kendi hesabına çalışan kayıtlı esnaf (4/b) sayısı Türkiye genelinde 2,6 milyon olurken, Konya’da 77 bin olmuştur. Mayıs 2021’den Mayıs 2022’ye kayıtlı esnaf sayısında Türkiye’de 182 bin (yüzde 7,6), Konya’da yaklaşık 6 bin (yüzde 8) artış gerçekleşmiştir (Tablo 3 ve Şekil 4).

Tablo 3. Kayıtlı Esnaf (Kendi Hesabına Çalışan, 4/b) Sayısı, Konya ve Türkiye (Mayıs 2021 – Mayıs 2022)

	Mayıs 2022	Nisan 2022	Mayıs 2021	Aylık Değişim (Çalışan Sayısı)	Yıllık Değişim (Çalışan Sayısı)	Aylık Değişim (%)	Yıllık Değişim (%)
Kayıtlı Esnaf - Konya	77.200	76.398	71.495	802	5.705	1,0	8,0
Kayıtlı Esnaf - Türkiye	2.566.860	2.542.149	2.385.007	24.711	181.853	1,0	7,6

Kaynak: SGK, TEPAV hesaplamaları

Şekil 4. Kayıtlı Esnaf (Kendi Hesabına Çalışan, 4/b) Sayısı, Konya ve Türkiye (Ocak 2020 – Mayıs 2022)



Kaynak: SGK, TEPAV hesaplamaları

Mayıs 2021’den Mayıs 2022’ye kendi hesabına çalışan kayıtlı esnaf sayısı değişiminde Konya, yüzde 8’lik artış oranı ile esnaf sayısı artan 79 il arasında 10’uncu olmuştur. Konya, Mayıs ayında kendi hesabına çalışan kayıtlı esnaf sayısı en fazla olan iller arasında 6’ncı sırada yer almıştır.

Konya ve Türkiye genelinde kayıtlı çiftçi sayıları geriliyor

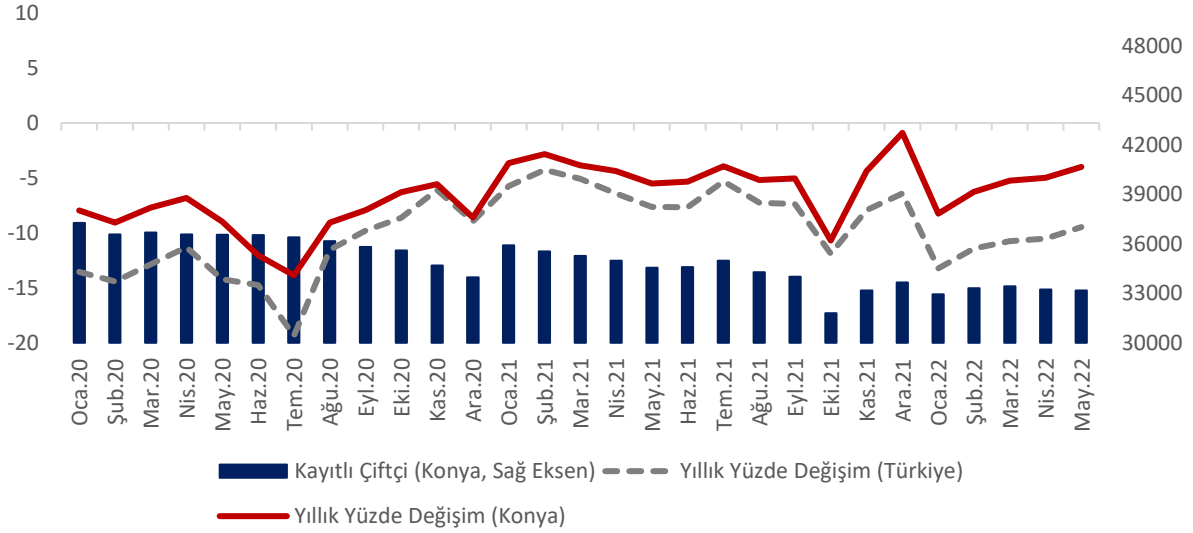
Mayıs 2022’de tarım sektöründe çalışan kayıtlı çiftçi (4/b) sayısı geçen yılın aynı dönemine göre azalarak Türkiye genelinde 490 bine, Konya’da ise 33 bine gerilemiştir. Mayıs 2021’den Mayıs 2022’ye kayıtlı çiftçi sayısı Türkiye’de 51 bin (yüzde 9,5), Konya’da ise bin 379 (yüzde 4) azalmıştır. Diğer çalışan gruplarının aksine, kayıtlı çiftçi sayılarında gerileme eğiliminin uzun yıllardır süregeldiği, söz konusu eğilimin Mayıs 2022’de de devam ettiği gözlemlenmektedir (Tablo 4 ve Şekil 5).

Tablo 3. Kayıtlı Çiftçi (Tarım, 4/b) Sayısı, Konya ve Türkiye (Mayıs 2021 – Mayıs 2022)

	Mayıs 2022	Nisan 2022	Mayıs 2021	Aylık Değişim (Çalışan Sayısı)	Yıllık Değişim (Çalışan Sayısı)	Aylık Değişim (%)	Yıllık Değişim (%)
Kayıtlı Çiftçi - Konya	33.168	33.232	34.547	-64	-1.379	-0,2	-4,0
Kayıtlı Çiftçi - Türkiye	489.801	490.199	541.060	-398	-51.259	-0,1	-9,5

Kaynak: SGK, TEPAV hesaplamaları

Şekil 5. Kayıtlı Çiftçi (Tarım, 4/b) Sayısı, Konya ve Türkiye (Ocak 2020 - Mayıs 2022)



Kaynak: SGK, TEPAV hesaplamaları

Konya, Mayıs ayında kayıtlı çiftçi sayısı en fazla olan iller arasında 33 bin çiftçi ile ilk sırada yer almıştır. Konya’da kayıtlı çiftçiler Mayıs 2022 verilerine göre Türkiye genelindeki kayıtlı çiftçilerin yüzde 6,8’ini oluşturmaktadır.

Mayıs 2021’den Mayıs 2022’ye kayıtlı çiftçi sayısı değişiminde Konya, yüzde 4’lük azalış oranı ile çiftçi sayısı azalan 78 il arasında kayıtlı çiftçi sayısı en yavaş azalan 11’inci il olmuştur.

Konya'da kamu çalışan sayısı son bir yılda bin 479 arttı

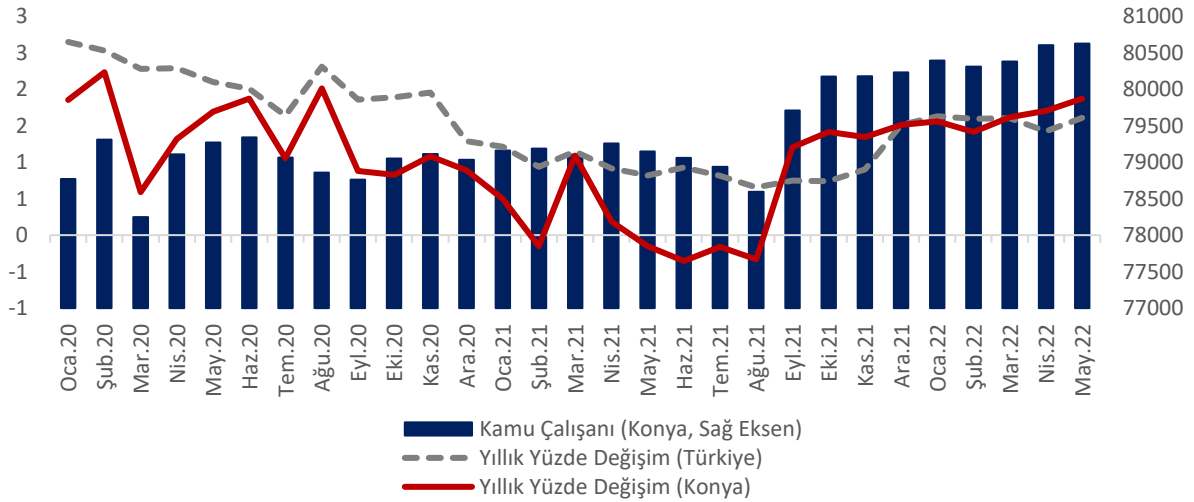
SGK verilerine göre Mayıs 2022'de kamu çalışanlarının (4/c) sayısı Türkiye genelinde 3,2 milyon olurken, Konya'da 81 bin olarak gerçekleşmiştir. Mayıs 2021'den Mayıs 2022'ye kamu çalışanı sayısı Türkiye'de 50 bin (yüzde 1,6), Konya'da bin 479 (yüzde 1,9) artmıştır. Konya'da kamu sektöründe kayıtlı çalışan sayılarında Eylül 2021'de başlayan artış eğilimi devam etmektedir (Tablo 5 ve Şekil 6).

Tablo 5. Kamu Çalışanı (4/c) Sayısı, Konya ve Türkiye (Mayıs 2021 – Mayıs 2022)

	Mayıs 2022	Nisan 2022	Mayıs 2021	Aylık Değişim (Çalışan Sayısı)	Yıllık Değişim (Çalışan Sayısı)	Aylık Değişim (%)	Yıllık Değişim (%)
Kamu Çalışanı - Konya	80.626	80.604	79.147	22	1.479	0,0	1,9
Kamu Çalışanı - Türkiye	3.195.954	3.193.072	3.145.479	2.882	50.475	0,1	1,6

Kaynak: SGK, TEPAV hesaplamaları

Şekil 6. Kamu Çalışanı (4/c) Sayısı, Konya ve Türkiye (Ocak 2020 – Mayıs 2022)



Kaynak: SGK, TEPAV hesaplamaları

Mayıs 2021'den Mayıs 2022'ye kamu çalışanı sayısı değişiminde Konya, yüzde 1,9'luk artış oranı ile kamu çalışanı sayısı artan 64 il arasında kamu çalışanı sayısı en hızlı artan 46'ncı il olmuştur. Türkiye genelinde kamu çalışanı sayısı en fazla olan iller arasında Konya 6'ncı sıradadır.

Konya’da bir yılda iş yeri sayısı artışı bin 569’dur

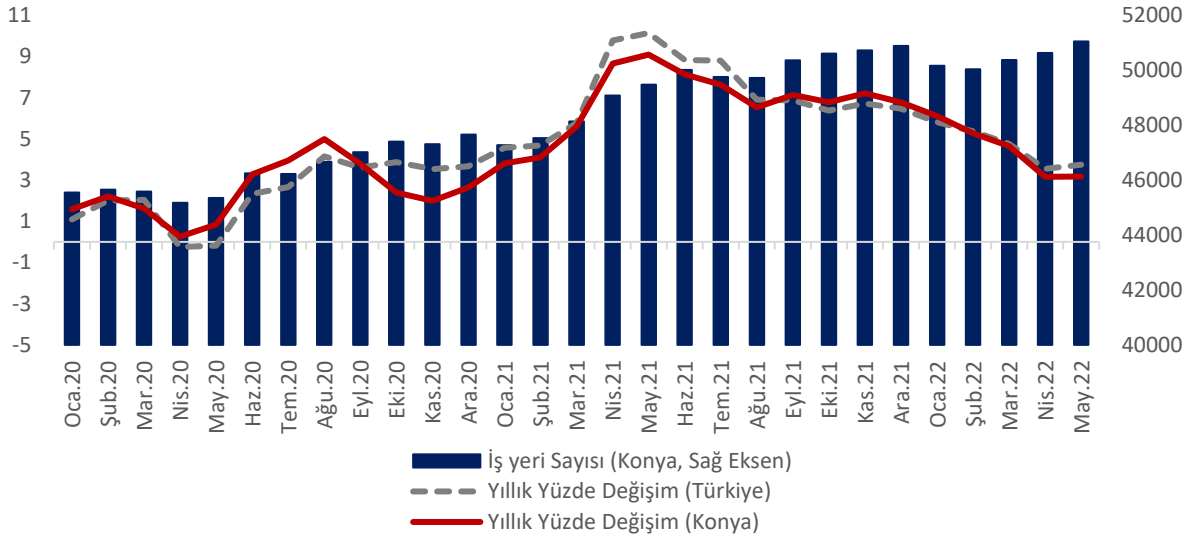
Konya’da kayıtlı iş yerlerinin Türkiye toplamındaki payı yüzde 2,4’tür. Mayıs 2022 itibarıyla iş yeri sayısı Türkiye genelinde yıllık olarak 76 bin (yüzde 3,7) artarak 2,1 milyon olurken, Konya’da bin 569 (yüzde 3,2) artmıştır. Konya’da kayıtlı iş yerlerinin COVID-19 salgını başlangıcı olan Nisan-Mayıs 2020 döneminde 45 bin düzeyinde olduğu, sonrasında genel bir artış eğilimine girdiği, son altı aydır ise ivme kaybettiği görülmektedir (Tablo 6 ve Şekil 7).

Tablo 6. İş Yeri Sayısı (4/a), Konya ve Türkiye (Mayıs 2021 – Mayıs 2022)

	Mayıs 2022	Nisan 2022	Mayıs 2021	Aylık Değişim (İş Yeri Sayısı)	Yıllık Değişim (İş Yeri Sayısı)	Aylık Değişim (%)	Yıllık Değişim (%)
İş Yeri Sayısı - Konya	51.044	50.631	49.475	413	1.569	0,8	3,2
İş Yeri Sayısı - Türkiye	2.114.658	2.098.502	2.038.410	16.156	76.248	0,8	3,7

Kaynak: SGK, TEPAV hesaplamaları

Şekil 7. İş Yeri Sayısı (4/a), Konya ve Türkiye (Ocak 2020 – Mayıs 2022)



Kaynak: SGK, TEPAV hesaplamaları

Mayıs 2021’den Mayıs 2022’ye iş yeri sayısı değişiminde Konya, yüzde 3,2’lik artış oranı ile işyeri sayısı artan 81 il arasında 49’uncu il olmuştur. Konya, Mayıs ayında iş yeri sayısı en fazla olan iller arasında 7’nci sırada bulunmaktadır.