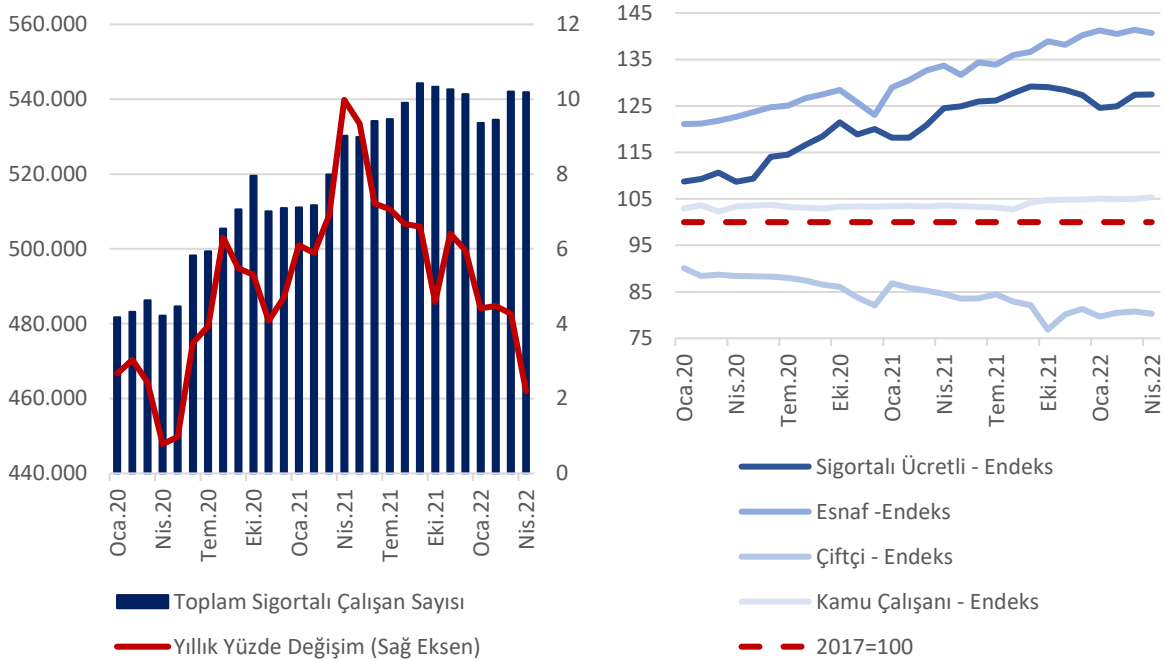


### NİSAN AYINDA KONYA'DA SİGORTALI ÇALIŞAN SAYISI AYLIK OLARAK GERİLEDİ

Sosyal Güvenlik Kurumu (SGK) tarafından yayınlanan Nisan ayı kayıtlı istihdam istatistiklerine göre, Konya'da toplam sigortalı çalışan sayısı yıllık yüzde 2,2 oranında artarak 542 bin olurken, bir önceki aya kıyasla 153 gerilemiştir. İlgili dönemde Türkiye genelinde yıllık artış oranı yüzde 3,4 düzeyinde olup toplam çalışan sayısı bir önceki aya göre 139 bin artarak 22,6 milyon olmuştur. Konya'da çalışan sınıfı ayrımı incelendiğinde, son bir yılda en hızlı artış esnaf grubunda (yüzde 5,3) gerçekleşmiş, sigortalı ücretli grubundaki artış yüzde 2,4 olmuş, kamu çalışanı sayısı sınırlı oranda artmış (yüzde 1,7), çiftçi sayısı ise yüzde 5 oranında gerilemiştir (Şekil 1). Diğer taraftan, Türkiye'de 7. sırada yer alan Konya'da faaliyet gösteren iş yeri sayısı da son bir yılda yüzde 3,2 oranında artış göstererek 51 bine ulaşmıştır. Bu dönemde, kadın istihdamı da yüzde 14,3 artarak 86 bine ulaşmış ve toplam istihdamdaki payı son bir yılda yüzde 22'den yüzde 24,5'e ulaşmıştır.

Şekil 1. Konya'da Toplam Sigortalı Çalışan Sayısı ve Değişimler



Kaynak: SGK, TEPAV hesaplamaları

### Konya'da ücretli sigortalı istihdamı bir yılda 8 bin arttı

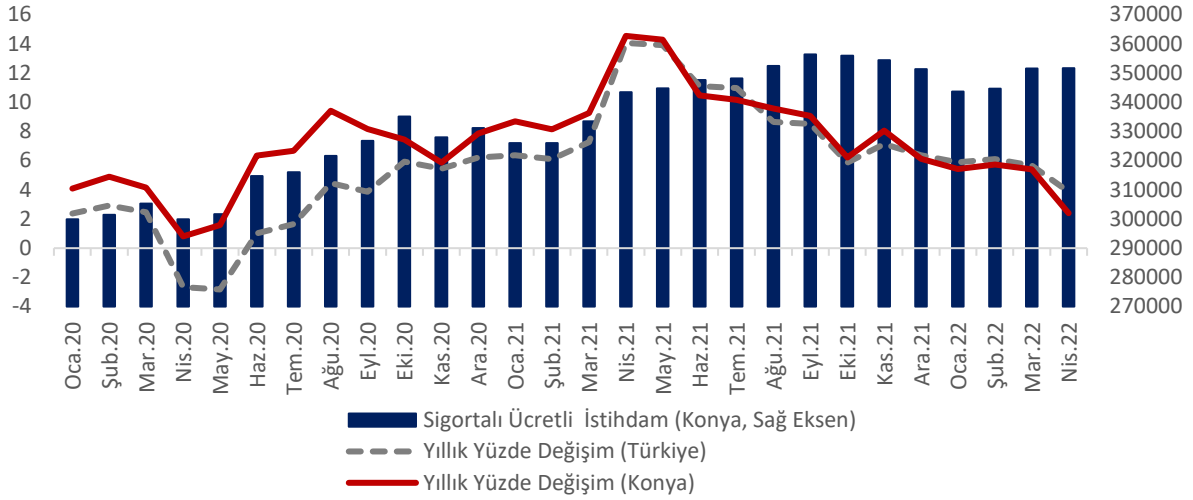
SGK verilerine göre Nisan 2022'de sigortalı ücretli (4/a) çalışanların sayısı Türkiye genelinde 16 milyon 406 bin, Konya'da ise 352 bin olmuştur. Nisan 2021'den Nisan 2022'ye sigortalı ücretli çalışan sayısı Türkiye'de 612 bin (yüzde 3,9), Konya'da ise 8 bin (yüzde 2,4) artmıştır (Tablo 1 ve Şekil 2).

**Tablo 1.** Sigortalı Ücretli (4/a) Çalışan Sayısı, Konya ve Türkiye (Nisan 2021 – Nisan 2022)

	Nisan 2022	Mart 2022	Nisan 2021	Aylık Değişim (Çalışan Sayısı)	Yıllık Değişim (Çalışan Sayısı)	Aylık Değişim (%)	Yıllık Değişim (%)
Sigortalı Ücretli Çalışan - Konya	351.656	351.477	343.438	179	8.218	0,1	2,4
Sigortalı Ücretli Çalışan - Türkiye	16.405.802	16.252.858	15.794.188	152.944	611.614	0,9	3,9

Kaynak: SGK, TEPAV hesaplamaları

**Şekil 2.** Sigortalı Ücretli (4/a) Çalışan Sayısı, Konya ve Türkiye (Ocak 2020 – Nisan 2022)



Kaynak: SGK, TEPAV hesaplamaları

Nisan 2021'den Nisan 2022'ye sigortalı ücretli çalışan sayısı 60 ilde artmıştır. Konya, yüzde 2,4'lük artış oranı ile sigortalı ücretli çalışan sayısı en hızlı artan 45'inci il olmuştur. Konya, Nisan ayında sigortalı ücretli çalışan sayısı en fazla olan iller arasında 8'inci sıradadır.

### Nisan 2022'de Konya'da sigortalı ücretli kadın istihdamı 86 bin oldu

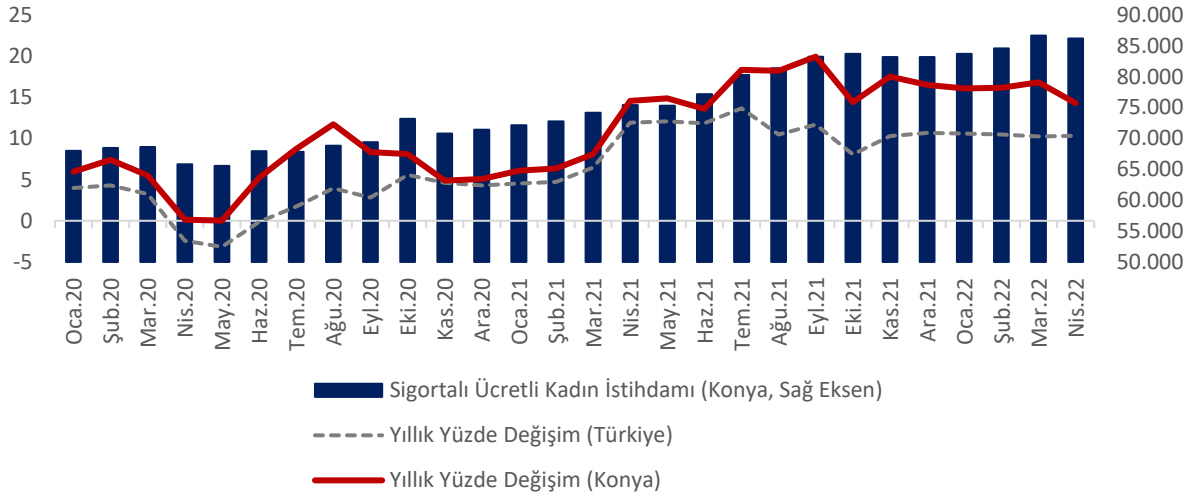
Nisan 2022'de sigortalı ücretli (4/a) kadın çalışan sayısı Türkiye genelinde 5,3 milyon, Konya'da ise 86 bin olmuştur. Nisan 2021'den Nisan 2022'ye sigortalı ücretli kadın çalışan sayısı Türkiye'de 496 bin (yüzde 10,3), Konya'da 11 bin (yüzde 14,3) artmıştır. Aylık değişimlerde ise Türkiye'de 67 bin artış yaşanırken, Konya'da 464 gerilemiştir. Son iki yıldır Konya'da kayıtlı kadın istihdam artışları Türkiye geneline kıyasla daha hızlı seyretmektedir ve toplam istihdam içerisinde kadın çalışanların payı Nisan 2021'de yüzde 22 iken Nisan 2022'de 24,5'e yükselmiştir. İlgili oranlar Türkiye genelinde, sırasıyla, yüzde 30,4 ve 32,3'tür (Tablo 2 ve Şekil 3).

**Tablo 2.** Sigortalı Ücretli (4/a) Kadın Çalışan Sayısı, Konya ve Türkiye (Nisan 2021 - Nisan 2022)

	Nisan 2022	Mart 2022	Nisan 2021	Aylık Değişim (Çalışan Sayısı)	Yıllık Değişim (Çalışan Sayısı)	Aylık Değişim (%)	Yıllık Değişim (%)
Sigortalı Ücretli Kadın Çalışan - Konya	86.181	86.645	75.416	-464	10.765	-0,5	14,3
Sigortalı Ücretli Kadın Çalışan - Türkiye	5.305.450	5.238.442	4.809.231	67008	496.219	1,3	10,3

Kaynak: SGK, TEPAV hesaplamaları

**Şekil 3.** Sigortalı Ücretli (4/a) Kadın Çalışan Sayısı, Konya ve Türkiye (Ocak 2020 – Nisan 2022)



Kaynak: SGK, TEPAV hesaplamaları

Nisan 2021'den Nisan 2022'ye sigortalı ücretli kadın çalışan sayısı değişiminde Konya, yüzde 14,3'lük artış oranı ile sigortalı ücretli kadın çalışan sayısı artan 81 il arasında kadın çalışan sayısı en hızlı artan 17'nci ildir. Konya, Nisan ayında sigortalı ücretli kadın çalışan sayısı en fazla olan iller arasında 10'uncu sıradadır.

### Konya'da kayıtlı esnaf sayısı bir yılda yaklaşık 4 bin arttı

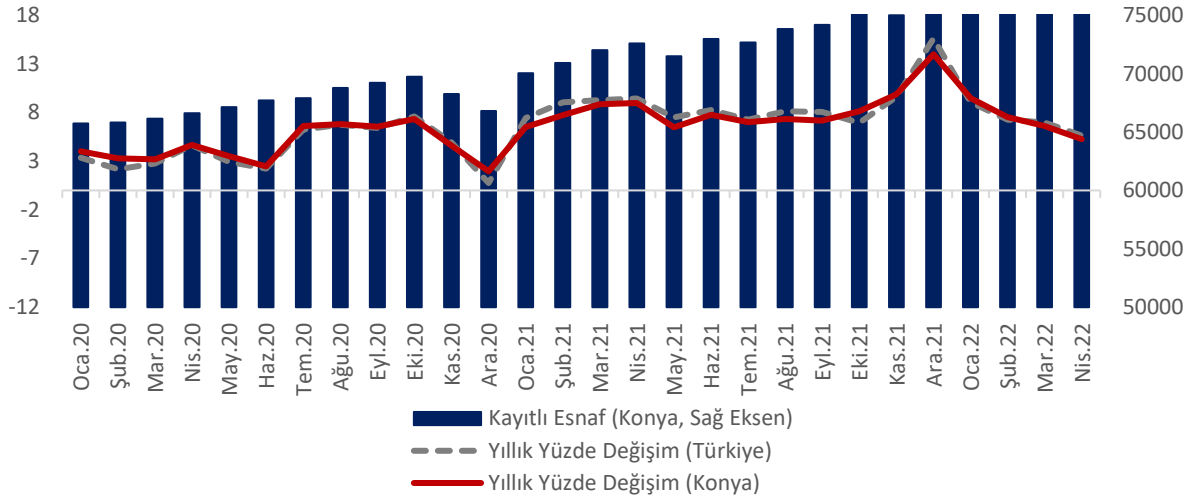
SGK verilerine göre Nisan 2022'de kendi hesabına çalışan kayıtlı esnaf (4/b) sayısı Türkiye genelinde 2 milyon 542 bin olurken, Konya'da 76 bin olmuştur. Nisan 2021'den Nisan 2022'ye kayıtlı esnaf sayısında Türkiye'de 136 bin (yüzde 5,6), Konya'da 3 bin 815 (yüzde 5,3) artış gerçekleşmiştir (Tablo 3 ve Şekil 4).

**Tablo 3.** Kayıtlı Esnaf (Kendi Hesabına Çalışan, 4/b) Sayısı, Konya ve Türkiye (Nisan 2021 - Nisan 2022)

	Nisan 2022	Mart 2022	Nisan 2021	Aylık Değişim (Çalışan Sayısı)	Yıllık Değişim (Çalışan Sayısı)	Aylık Değişim (%)	Yıllık Değişim (%)
Kayıtlı Esnaf - Konya	76.398	76.756	72.583	-358	3.815	-0,5	5,3
Kayıtlı Esnaf - Türkiye	2.542.149	2.548.611	2.406.549	-6.462	135.600	-0,3	5,6

Kaynak: SGK, TEPAV hesaplamaları

**Şekil 4.** Kayıtlı Esnaf (Kendi Hesabına Çalışan, 4/b) Sayısı, Konya ve Türkiye (Ocak 2020 – Nisan 2022)



Kaynak: SGK, TEPAV hesaplamaları

Nisan 2021'den Nisan 2022'ye kendi hesabına çalışan kayıtlı esnaf sayısı değişiminde Konya, yüzde 5,3'lük artış oranı ile esnaf sayısı artan 70 il arasında 21'nci olmuştur. Konya, Nisan ayında kendi hesabına çalışan kayıtlı esnaf sayısı en fazla olan iller arasında 6'ncı sırada yer almıştır.

### Konya ve Türkiye genelinde kayıtlı çiftçi sayıları geriliyor

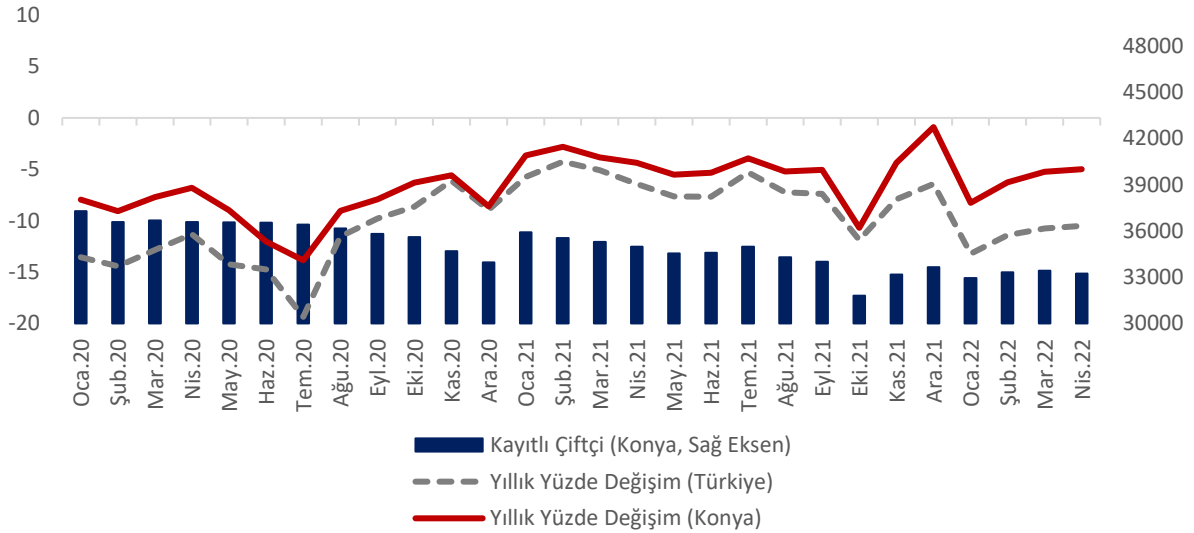
Nisan 2022’de tarım sektöründe çalışan kayıtlı çiftçi (4/b) sayısı geçen yılın aynı dönemine göre azalarak Türkiye genelinde 490 bine, Konya’da ise 33 bine gerilemiştir. Nisan 2021’den Nisan 2022’ye kayıtlı çiftçi sayısı Türkiye’de 58 bin (yüzde 10,5), Konya’da ise yaklaşık 2 bin (yüzde 5) azalmıştır. Diğer çalışan gruplarının aksine, kayıtlı çiftçi sayılarında gerileme eğiliminin uzun yıllardır süregeldiği, söz konusu eğilimin Nisan 2022’de de devam ettiği gözlemlenmektedir (Tablo 4 ve Şekil 5).

**Tablo 3.** Kayıtlı Çiftçi (Tarım, 4/b) Sayısı, Konya ve Türkiye (Nisan 2021 – Nisan 2022)

	Nisan 2022	Mart 2022	Nisan 2021	Aylık Değişim (Çalışan Sayısı)	Yıllık Değişim (Çalışan Sayısı)	Aylık Değişim (%)	Yıllık Değişim (%)
Kayıtlı Çiftçi - Konya	33.232	33.430	34.974	-198	-1.742	-0,6	-5,0
Kayıtlı Çiftçi - Türkiye	490.199	496.246	547.765	-6.047	-57.566	-1,2	-10,5

Kaynak: SGK, TEPAV hesaplamaları

**Şekil 5.** Kayıtlı Çiftçi (Tarım, 4/b) Sayısı, Konya ve Türkiye (Ocak 2020 - Nisan 2022)



Kaynak: SGK, TEPAV hesaplamaları

Konya, Nisan ayında kayıtlı çiftçi sayısı en fazla olan iller arasında 33 bin çiftçi ile ilk sırada yer almıştır. Konya’da kayıtlı çiftçiler Nisan 2022 verilerine göre Türkiye genelindeki kayıtlı çiftçilerin yüzde 6,8’ini oluşturmaktadır.

Nisan 2021’den Nisan 2022’ye kayıtlı çiftçi sayısı değişiminde Konya, yüzde 5’lik azalış oranı ile çiftçi sayısı azalan 80 il arasında kayıtlı çiftçi sayısı en yavaş azalan 5’inci il olmuştur.

### Son bir yılda Konya’da kamu çalışan sayısındaki artış bin 350 oldu

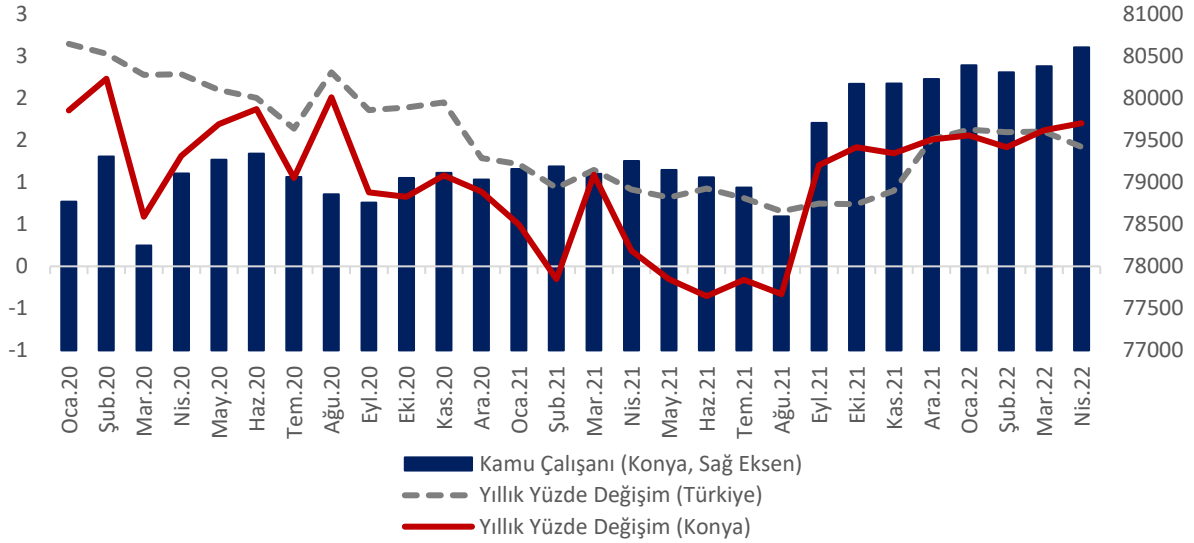
SGK verilerine göre Nisan 2022’de kamu çalışanlarının (4/c) sayısı Türkiye genelinde 3 milyon 193 bin olurken, Konya’da 81 bin olarak gerçekleşmiştir. Nisan 2021’den Nisan 2022’ye kamu çalışanı sayısı Türkiye’de 45 bin (yüzde 1,4), Konya’da bin 350 (yüzde 1,7) artmıştır. Konya’da kamu sektöründe kayıtlı çalışan sayılarında Eylül 2021’de başlayan artış eğilimi devam etmektedir (Tablo 5 ve Şekil 6).

**Tablo 5.** Kamu Çalışanı (4/c) Sayısı, Konya ve Türkiye (Nisan 2021 – Nisan 2022)

	Nisan 2022	Mart 2022	Nisan 2021	Aylık Değişim (Çalışan Sayısı)	Yıllık Değişim (Çalışan Sayısı)	Aylık Değişim (%)	Yıllık Değişim (%)
Kamu Çalışanı - Konya	80.604	80.380	79.254	224	1.350	0,3	1,7
Kamu Çalışanı - Türkiye	3.193.072	3.194.993	3.148.326	-1.921	44.746	-0,1	1,4

Kaynak: SGK, TEPAV hesaplamaları

**Şekil 6.** Kamu Çalışanı (4/c) Sayısı, Konya ve Türkiye (Ocak 2020 - Nisan 2022)



Kaynak: SGK, TEPAV hesaplamaları

Nisan 2021’den Nisan 2022’ye kamu çalışanı sayısı değişiminde Konya, yüzde 1,7’lik artış oranı ile kamu çalışanı sayısı artan 65 il arasında kamu çalışanı sayısı en hızlı artan 46’ncı il olmuştur. Türkiye genelinde kamu çalışanı sayısı en fazla olan iller arasında Konya 6’ncı sıradadır.

### Konya'da bir yılda iş yeri sayısı artışı bin 550'dir

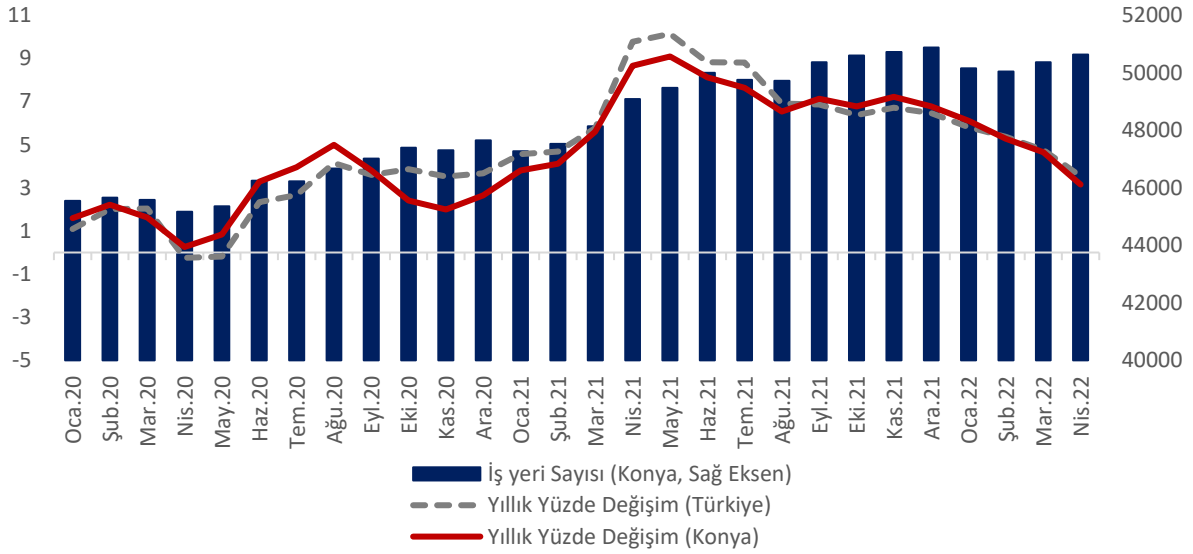
Konya'da kayıtlı iş yerlerinin Türkiye toplamındaki payı yüzde 2,4'tür. Nisan 2022 itibarıyla iş yeri sayısı Türkiye genelinde yıllık olarak 72 bin (yüzde 3,5) artarak 2 milyon 98 bin olurken, Konya'da bin 550 (yüzde 3,2) artmıştır. Konya'da kayıtlı iş yerlerinin COVID-19 salgını başlangıcı olan Nisan-Mayıs 2020 döneminde 45 bin düzeyinde olduğu, sonrasında genel bir artış eğilimine girdiği, son beş aydır ise artış hızlarının gerilediği görülmektedir (Tablo 6 ve Şekil 7).

**Tablo 6.** İş Yeri Sayısı (4/a), Konya ve Türkiye (Nisan 2021 – Nisan 2022)

	Nisan 2022	Mart 2022	Nisan 2021	Aylık Değişim (İş Yeri Sayısı)	Yıllık Değişim (İş Yeri Sayısı)	Aylık Değişim (%)	Yıllık Değişim (%)
İş Yeri Sayısı - Konya	50.631	50.371	49.081	260	1.550	0,5	3,2
İş Yeri Sayısı - Türkiye	2.098.502	2.085.893	2.026.710	12.609	71.792	0,6	3,5

Kaynak: SGK, TEPAV hesaplamaları

**Şekil 7.** İş Yeri Sayısı (4/a), Konya ve Türkiye (Ocak 2020 – Nisan 2022)



Kaynak: SGK, TEPAV hesaplamaları

Nisan 2021'den Nisan 2022'ye iş yeri sayısı değişiminde Konya, yüzde 3,2'lik artış oranı ile işyeri sayısı artan 79 il arasında 49'uncu il olmuştur. Konya, Nisan ayında iş yeri sayısı en fazla olan iller arasında 7'nci sırada bulunmaktadır.