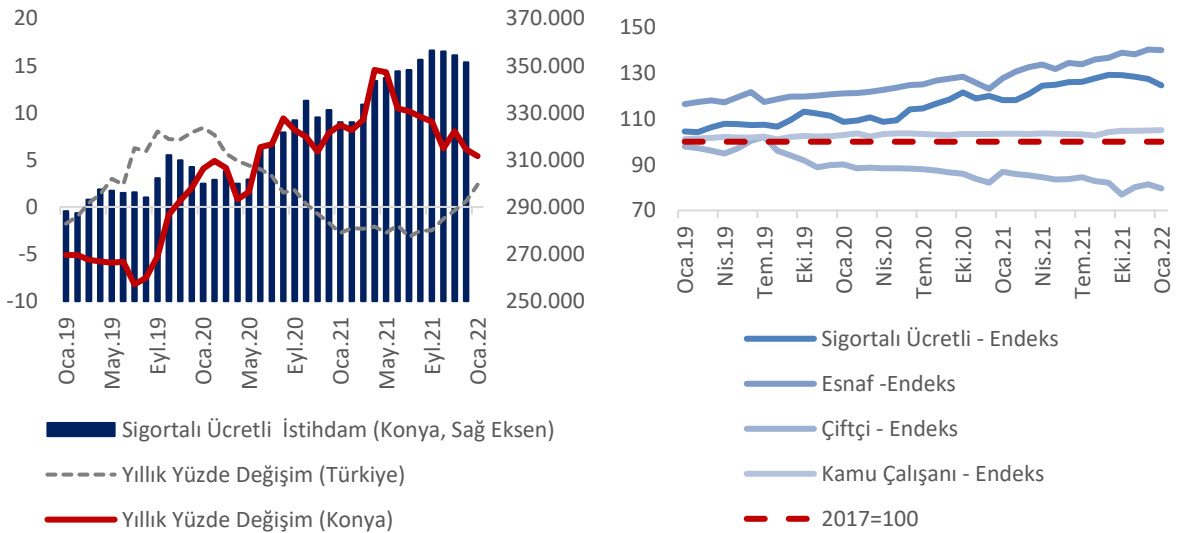


KONYA'DA SİGORTALI ÇALIŞAN SAYISI ARTIYOR, ÇİFTÇİ SAYISI İSE GERİLEME EĞİLİMİNİ SÜRDÜRÜYOR

Sosyal Güvenlik Kurumu (SGK) tarafından yayınlanan Ocak ayı kayıtlı istihdam istatistiklerine göre, Konya'da bir yılda toplam sigortalı çalışan sayısı yüzde 4,3 oranında artarak 533 bine ulaşmıştır. Bir önceki aya kıyasla sigortalı ücretli istihdamı 8 bin azalış göstermiştir. İlgili dönemde Türkiye genelinde yıllık artış oranı yüzde 4,9 düzeyinde olup toplam çalışan sayısı ise bir önceki aya göre 241 bin azalarak 22,1 milyon olmuştur. Konya'da çalışan sınıfı ayrımı incelendiğinde, önemli farklılaşmalar olduğu görülmektedir; son bir yılda en hızlı artış esnaf grubunda (yüzde 8,5) gerçekleşmiş, sigortalı ücretli grubundaki artış yüzde 5,4 olmuş, kamu çalışanı sayısı sınırlı oranda artmış (yüzde 1,6), çiftçi sayısı ise yüzde 8,3 oranında gerilemiştir (Şekil 1). Diğer taraftan, Türkiye'de 6. sırada yer alan Konya'da faaliyet gösteren iş yeri sayısı da son bir yılda yüzde 6,1 oranında artış göstererek 50 bine ulaşmıştır. Bu dönemde, kadın istihdamı da yüzde 16,1 artarak 84 bine ulaşmış ve toplam istihdamdaki payı son bir yılda yüzde 22,1'den yüzde 24,4'e yükselmiştir.

Şekil 1. Konya'da Toplam Sigortalı Çalışan Sayısı ve Değişimler



Kaynak: SGK, TEPAV hesaplamaları

Konya'da ücretli sigortalı istihdamı bir yılda 18 bin arttı

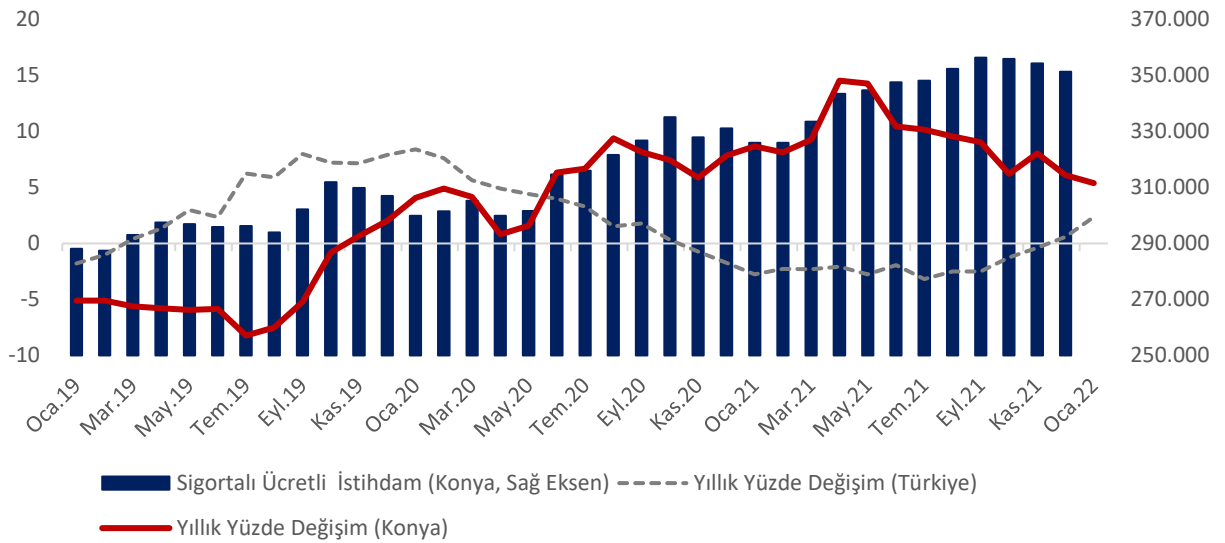
SGK verilerine göre Ocak 2022'de sigortalı ücretli (4/a) çalışanların sayısı Türkiye genelinde 15 milyon 941 bin, Konya'da ise 344 bin olmuştur. Ocak 2021'den Ocak 2022'ye sigortalı ücretli çalışan sayısı Türkiye'de 885 bin (yüzde 5,9), Konya'da ise 18 bin (yüzde 5,4) artmıştır. Konya'da Mayıs 2021'den itibaren sigortalı ücretli istihdam artış hızlarında gerileme eğilimi gözlenmektedir (Tablo 1 ve Şekil 2).

Tablo 1. Sigortalı Ücretli (4/a) Çalışan Sayısı, Konya ve Türkiye (Ocak 2021 - Ocak 2022)

	Ocak 2022	Aralık 2021	Ok 2021	Aylık Değişim (Çalışan Sayısı)	Yıllık Değişim (Çalışan Sayısı)	Aylık Değişim (%)	Yıllık Değişim (%)
Sigortalı Ücretli Çalışan - Konya	343.614	351.328	325.971	-7.714	17.643	-2,2	5,4
Sigortalı Ücretli Çalışan - Türkiye	15.940.624	16.169.679	15.055.602	-229.055	885.022	-1,4	5,9

Kaynak: SGK, TEPAV hesaplamaları

Şekil 2. Sigortalı Ücretli (4/a) Çalışan Sayısı, Konya ve Türkiye (Ocak 2019 - Ocak 2022)



Kaynak: SGK, TEPAV hesaplamaları

Ocak 2021'den Ocak 2022'ye sigortalı ücretli çalışan sayısı 75 ilde artmıştır. Konya, yüzde 5,4'lük artış oranı ile sigortalı ücretli çalışan sayısı en hızlı artan 41'inci il olmuştur. Konya, Ocak ayında sigortalı ücretli çalışan sayısı en fazla olan iller arasında 8'inci sıradadır.

Ocak 2022'de Konya'da sigortalı ücretli kadın istihdamı 84 bin oldu

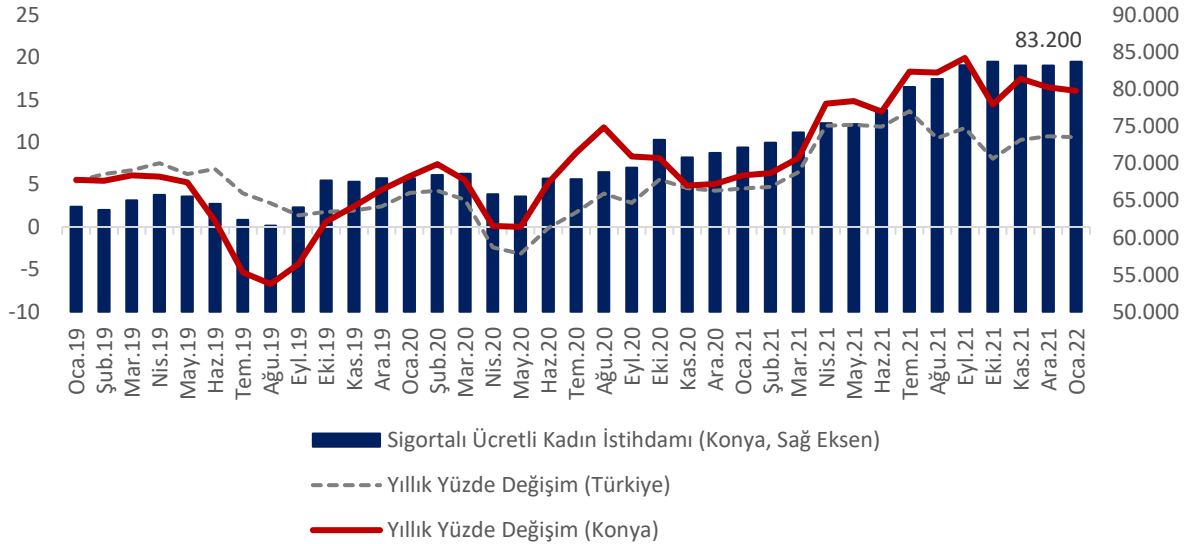
Ocak 2022'de sigortalı ücretli (4/a) kadın çalışan sayısı Türkiye genelinde 5,1 milyon, Konya'da ise 84 bin olmuştur. Ocak 2021'den Ocak 2022'ye sigortalı ücretli kadın çalışan sayısı Türkiye'de 490 bin (yüzde 10,6), Konya'da 12 bin (yüzde 16,1) artmıştır. Son iki yıldır Konya'da kayıtlı kadın istihdam artışları Türkiye geneline kıyasla daha hızlı seyretmektedir ve toplam istihdam içerisinde kadın çalışanların payı Ocak 2021'de yüzde 22,1 iken Ocak 2022'de 24,4'e yükselmiştir. İlgili oranlar Türkiye genelinde, sırasıyla, yüzde 30,7 ve 32,1'dir (Tablo 2 ve Şekil 3).

Tablo 2. Sigortalı Ücretli (4/a) Kadın Çalışan Sayısı, Konya ve Türkiye (Ocak 2021 - Ocak 2022)

	Ocak 2022	Aralık 2021	Ocak 2021	Aylık Değişim (Çalışan Sayısı)	Yıllık Değişim (Çalışan Sayısı)	Aylık Değişim (%)	Yıllık Değişim (%)
Sigortalı Ücretli Kadın Çalışan - Konya	83.707	83.200	72.123	507	11584	0,6	16,1
Sigortalı Ücretli Kadın Çalışan - Türkiye	5.118.755	5.123.546	4.628.393	-4791	490362	-0,1	10,6

Kaynak: SGK, TEPAV hesaplamaları

Şekil 3. Sigortalı Ücretli (4/a) Kadın Çalışan Sayısı, Konya ve Türkiye (Ocak 2019 - Ocak 2022)



Kaynak: SGK, TEPAV hesaplamaları

Ocak 2021'den Ocak 2022'ye sigortalı ücretli kadın çalışan sayısı değişiminde Konya, yüzde 16,1'lik artış oranı ile sigortalı ücretli kadın çalışan sayısı artan 81 il arasında kadın çalışan sayısı en hızlı artan 6'ncı ildir. Konya, Ocak ayında sigortalı ücretli kadın çalışan sayısı en fazla olan iller arasında 11'inci sıradadır.

Konya'da kayıtlı esnaf sayısı bir yılda yaklaşık 7 bin arttı

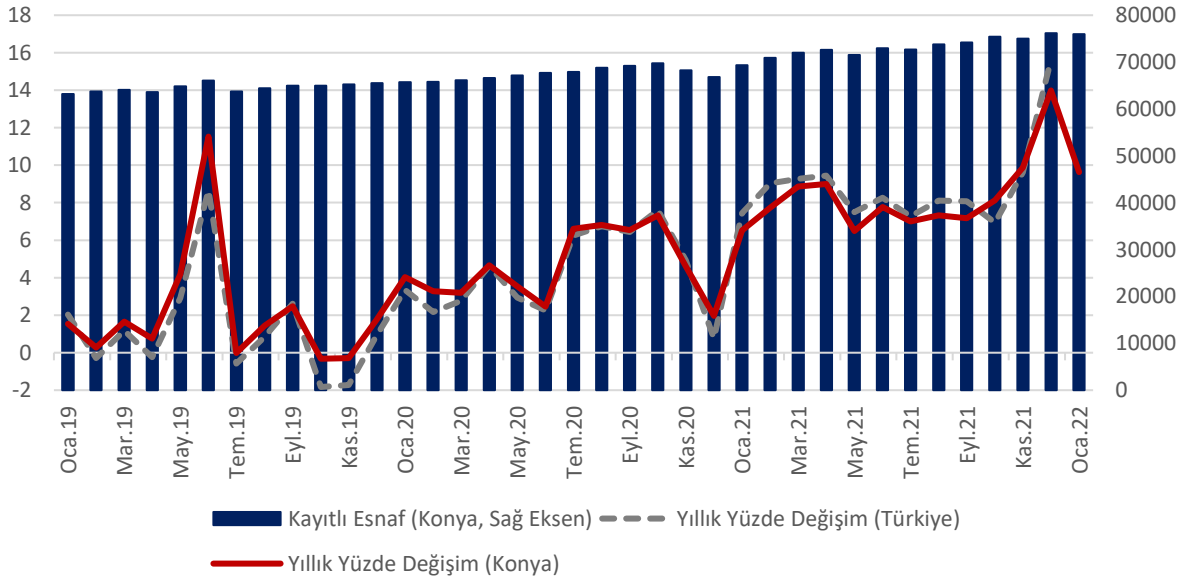
SGK verilerine göre Ocak 2022'de kendi hesabına çalışan kayıtlı esnaf (4/b) sayısı Türkiye genelinde 2 milyon 508 bin olurken, Konya'da 76 bin olmuştur. Ocak 2021'den Ocak 2022'ye kayıtlı esnaf sayısında Türkiye'de 183 bin (yüzde 7,9), Konya'da 6 bin 669 (yüzde 9,6) artış gerçekleşmiştir (Tablo 3 ve Şekil 4).

Tablo 3. Kayıtlı Esnaf (Kendi Hesabına Çalışan, 4/b) Sayısı, Konya ve Türkiye (Ocak 2021 - Ocak 2022)

	Ocak 2022	Aralık 2021	Ocak 2021	Aylık Değişim (Çalışan Sayısı)	Yıllık Değişim (Çalışan Sayısı)	Aylık Değişim (%)	Yıllık Değişim (%)
Kayıtlı Esnaf - Konya	75.980	76.134	69.311	-154	6.669	-0,2	9,6
Kayıtlı Esnaf - Türkiye	2.508.049	2.512.954	2.324.999	-4.905	183.050	-0,2	7,9

Kaynak: SGK, TEPAV hesaplamaları

Şekil 4. Kayıtlı Esnaf (Kendi Hesabına Çalışan, 4/b) Sayısı, Konya ve Türkiye (Ocak 2019 - Ocak 2022)



Kaynak: SGK, TEPAV hesaplamaları

Ocak 2021'den Ocak 2022'ye kendi hesabına çalışan kayıtlı esnaf sayısı değişiminde Konya, yüzde 9,6'lık artış oranı ile esnaf sayısı artan 81 il arasında 12'nci olmuştur. Konya, Ocak ayında kendi hesabına çalışan kayıtlı esnaf sayısı en fazla olan iller arasında 6'ncı sırada yer almıştır.

Konya ve Türkiye genelinde kayıtlı çiftçi sayıları geriliyor

Ocak 2022'de tarım sektöründe çalışan kayıtlı çiftçi (4/b) sayısı geçen yılın aynı dönemine göre Türkiye genelinde 493 bine, Konya'da ise 33 bine gerilemiştir. Ocak 2021'den Ocak 2022'ye

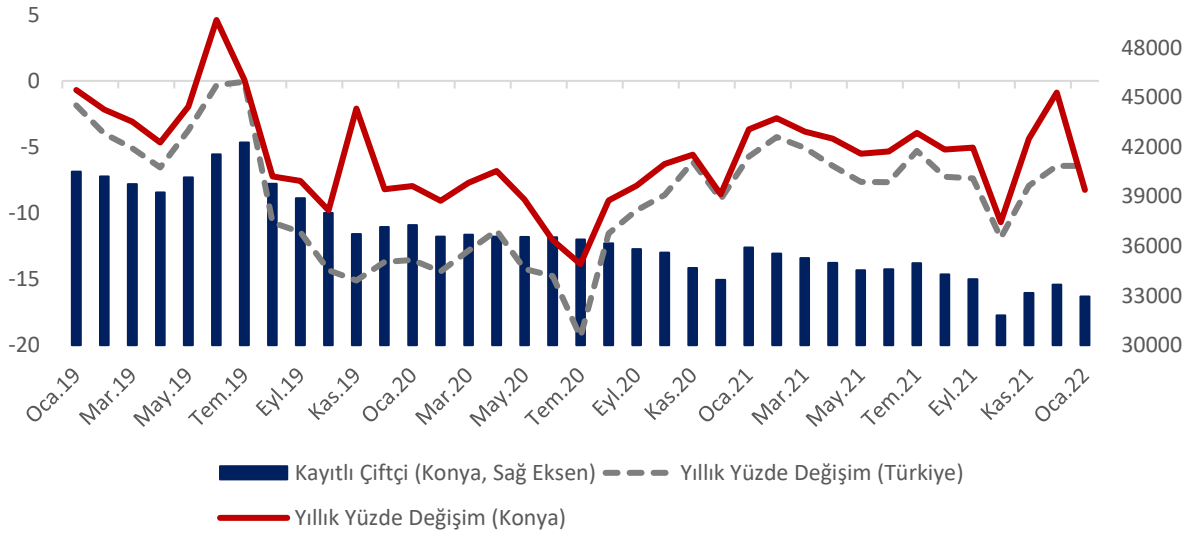
kayıtlı çiftçi sayısı Türkiye’de 75 bin (yüzde 13,2), Konya’da ise yaklaşık 3 bin (yüzde 8,3) azalmıştır. Diğer çalışan gruplarının aksine, kayıtlı çiftçi sayılarında gerileme eğiliminin uzun yıllardır süregeldiği, söz konusu eğilimin Ocak 2022’de de devam ettiği gözlemlenmektedir (Tablo 4 ve Şekil 5).

Tablo 3. Kayıtlı Çiftçi (Tarım, 4/b) Sayısı, Konya ve Türkiye (Ocak 2021 - Ocak 2022)

	Ocak 2022	Aralık 2021	Ocak 2021	Aylık Değişim (Çalışan Sayısı)	Yıllık Değişim (Çalışan Sayısı)	Aylık Değişim (%)	Yıllık Değişim (%)
Kayıtlı Çiftçi - Konya	32.949	33.659	35914	-710	-2.965	-2,1	-8,3
Kayıtlı Çiftçi - Türkiye	493.274	511.923	568.395	-18.649	-75.121	-3,6	-13,2

Kaynak: SGK, TEPAV hesaplamaları

Şekil 5. Kayıtlı Çiftçi (Tarım, 4/b) Sayısı, Konya ve Türkiye (Ocak 2019 - Ocak 2022)



Kaynak: SGK, TEPAV hesaplamaları

Konya, Ocak ayında kayıtlı çiftçi sayısı en fazla olan iller arasında 33 bin çiftçi ile ilk sırada yer almıştır. Konya’da kayıtlı çiftçiler Ocak 2022 verilerine göre Türkiye genelindeki kayıtlı çiftçilerin yüzde 6,7’sini oluşturmaktadır.

Ocak 2021’den Ocak 2022’ye kayıtlı çiftçi sayısı değişiminde Konya, yüzde 8,3’lük azalış oranı ile çiftçi sayısı azalan 79 il arasında kayıtlı çiftçi sayısı en hızlı azalan 76’ncı il olmuştur.

Konya’da kamu çalışan sayısı son bir yılda bin arttı

SGK verilerine göre Ocak 2022’de kamu çalışanlarının (4/c) sayısı Türkiye genelinde 3 milyon 200 bin olurken, Konya’da 80 bin olarak gerçekleşmiştir. Ocak 2021’den Ocak 2022’ye kamu

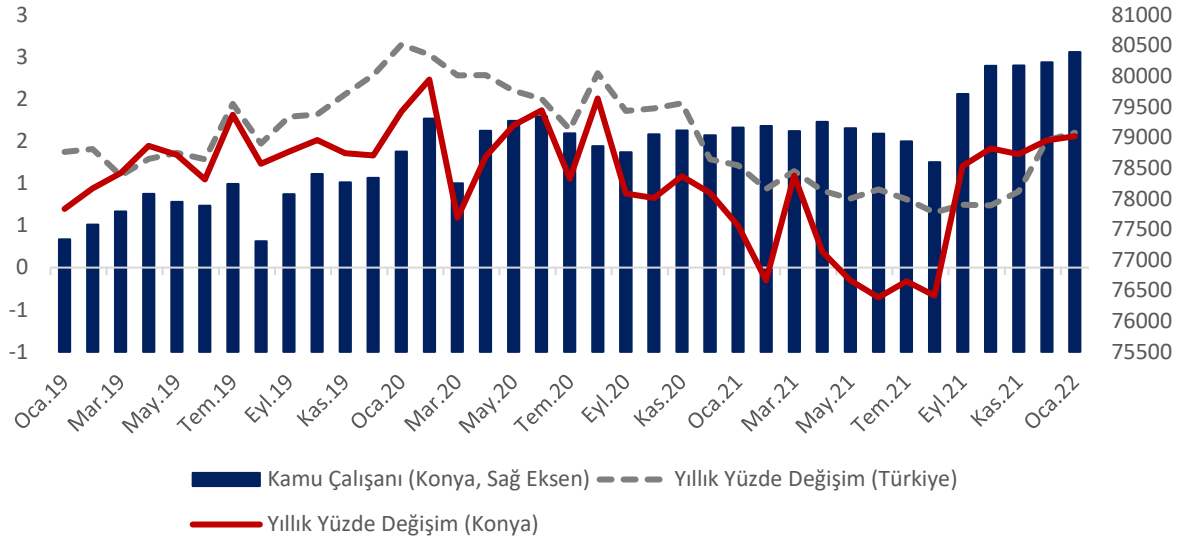
çalışanı sayısı Türkiye’de 51 bin (yüzde 1,6), Konya’da 1.234 (yüzde 1,6) artmıştır. Konya’da kamu sektöründe kayıtlı çalışan sayılarında Eylül 2021’de başlayan artış eğiliminin devam ettiği gözlenmektedir (Tablo 5 ve Şekil 6).

Tablo 5. Kamu Çalışanı (4/c) Sayısı, Konya ve Türkiye (Ocak 2021 - Ocak 2022)

	Ocak 2022	Aralık 2021	Ocak 2021	Aylık Değişim (Çalışan Sayısı)	Yıllık Değişim (Çalışan Sayısı)	Aylık Değişim (%)	Yıllık Değişim (%)
Kamu Çalışanı - Konya	80.392	80.227	79158	165	1.234	0,2	1,6
Kamu Çalışanı - Türkiye	3.199.924	3.187.862	3.148.682	12.062	51.242	0,4	1,6

Kaynak: SGK, TEPAV hesaplamaları

Şekil 6. Kamu Çalışanı (4/c) Sayısı, Konya ve Türkiye (Ocak 2019 - Ocak 2022)



Kaynak: SGK, TEPAV hesaplamaları

Ocak 2021'den Ocak 2022'ye kamu çalışanı sayısı değişiminde Konya, yüzde 1,6'lık artış oranı ile kamu çalışanı sayısı artan 65 il arasında kamu çalışanı sayısı en hızlı artan 49'uncu il olmuştur. Türkiye genelinde kamu çalışanı sayısı en fazla olan iller arasında Konya 6'ncı sıradadır.

Konya'da bir yılda iş yeri sayısı artışı 2.884'tür

Konya'da kayıtlı iş yerlerinin Türkiye toplamındaki payı yüzde 2,4'tür. Ocak 2022 itibarıyla iş yeri sayısı Türkiye genelinde yıllık olarak 114 bin (yüzde 5,8) artarak 2 milyon 66 bin olurken, Konya'da 2.884 (yüzde 6,1) artmıştır. Konya'da kayıtlı iş yerlerinin COVID-19 salgını başlangıcı

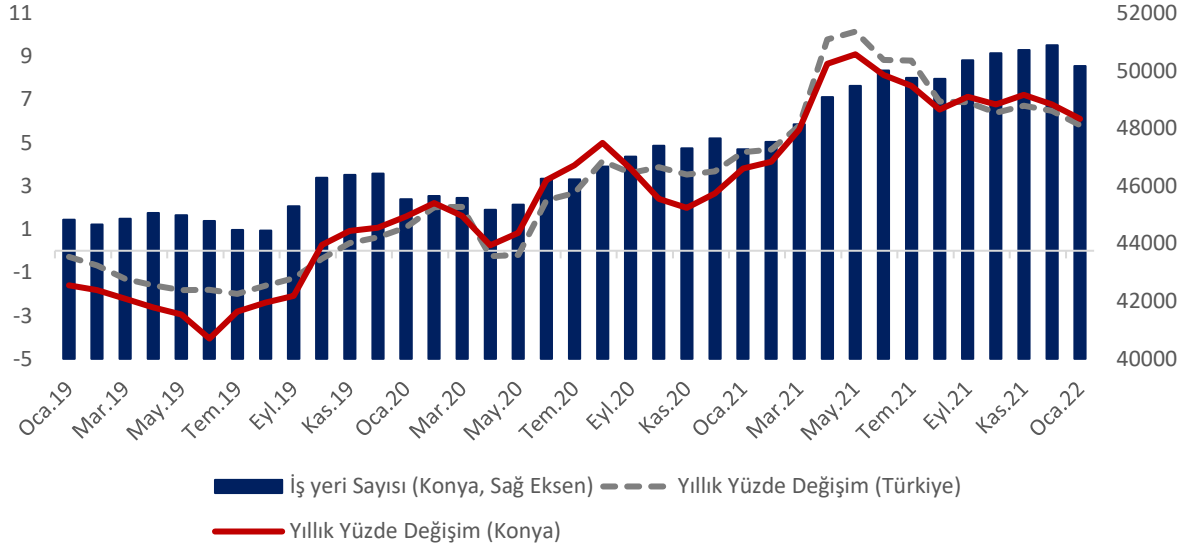
olan Nisan-Mayıs 2020 döneminde 45 bin düzeyinde olduğu, sonrasında ise genel bir artış eğilimine girdiği görülmektedir (Tablo 6 ve Şekil 7).

Tablo 6. İş Yeri Sayısı (4/a), Konya ve Türkiye (Ocak 2021 - Ocak 2022)

	Ocak 2022	Aralık 2021	Ocak 2021	Aylık Değişim (İş Yeri Sayısı)	Yıllık Değişim (İş Yeri Sayısı)	Aylık Değişim (%)	Yıllık Değişim (%)
İş Yeri Sayısı - Konya	50.157	50.882	47273	-725	2.884	-1,4	6,1
İş Yeri Sayısı - Türkiye	2.066.807	2.087.692	1.953.231	-20.885	113.576	-1,0	5,8

Kaynak: SGK, TEPAV hesaplamaları

Şekil 7. İş Yeri Sayısı (4/a), Konya ve Türkiye (Ocak 2019 - Ocak 2022)



Kaynak: SGK, TEPAV hesaplamaları

Ocak 2021'den Ocak 2022'ye iş yeri sayısı değişiminde Konya, yüzde 6,1'lik artış oranı ile işyeri sayısı artan 81 il arasında 49'uncu il olmuştur. Konya, Ocak ayında iş yeri sayısı en fazla olan iller arasında 7'nci sırada bulunmaktadır.