

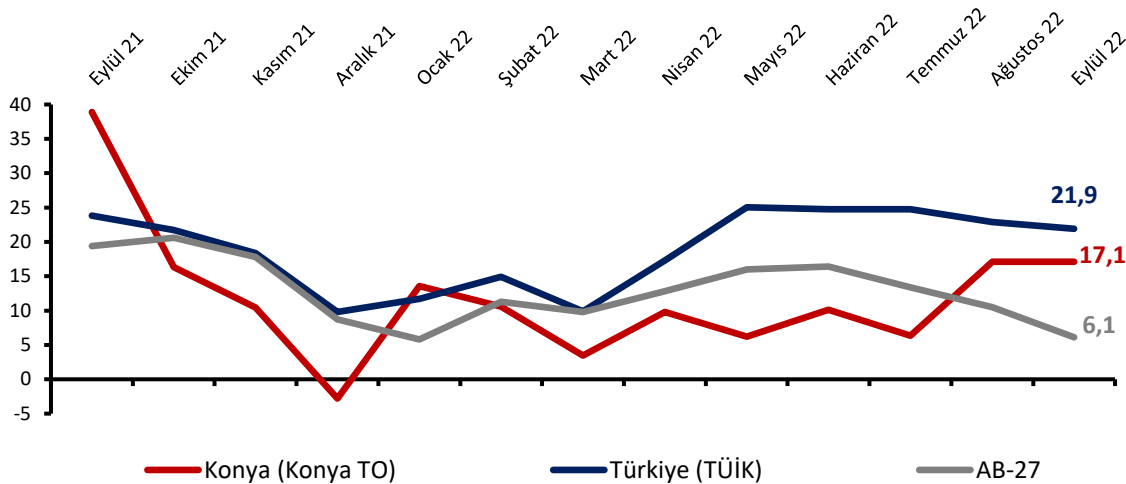
EYLÜL AYINDA KONYA HİZMETLER SEKTÖRÜ GÜVENİ DEĞİŞMEDİ

Konya Hizmetler Sektörü Güven Endeksi, geçen yılın aynı ayına göre gerilerken, geçen ay ile aynı kalmıştır. Söz konusu aylık gelişmede, endeksi oluşturan sorulardan gelecek 3 ayda hizmetlere olan talep değerlendirmesi gerilerken, geçtiğimiz 3 aya dair hizmetlere olan talep ve işlerin durumuna ilişkin değerlendirmelerin iyileşmesi etkili olmuştur.

Hizmetler Sektörü Güven Endeksi geçen aya göre AB ve Türkiye genelinde gerilerken, Konya'da aynı kaldı

Eylül ayında Konya Hizmetler Sektörü Güven Endeksi geçen yıla göre 21,8 puan azalırken, geçen aya göre değişim göstermeyerek 17,1 puan değerini almıştır. Türkiye genelini temsil eden Hizmetler Sektörü Güven Endeksi ise Eylül 2022'de geçen aya göre 1,0 puan, geçen yıla göre 1,9 puan azalmış ve 21,9 puan değerini almıştır. AB-27'yi temsil eden Hizmetler Sektörü Güven Endeksi Ağustos 2022'de bir önceki aya göre 4,4 puan, geçen yılın aynı dönemine göre 13,3 puan azalarak 6,1 puan değerini almıştır. Konya Hizmetler Güven Endeksi, Şubat ayından bu yana Türkiye geneli ve AB-27'ye kıyasla daha düşük değerler alırken, Ağustos ayında hızlı bir artış göstererek AB-27'nin üzerinde bir değere ulaşmış, Eylül ayında da AB ve Türkiye genelinde endeks gerilerken, Konya'da aynı kalmıştır.

Şekil 1. Hizmetler Sektörü Güven Endeksi karşılaştırması* (Eylül 2021 - Eylül2022)



*Mevsimsellikten arındırılmamış seriler

Tablo 1. Konya Hizmetler Sektörü Güven Endeksi

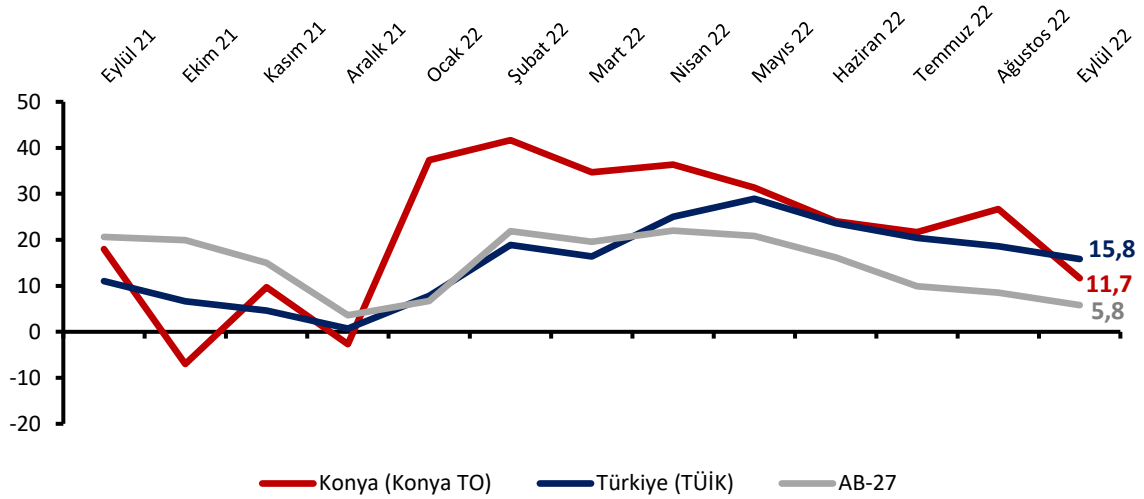
	Ocak	Şubat	Mart	Nisan	Mayıs	Haziran	Temmuz	Ağustos	Eylül	Ekim	Kasım	Aralık
2020	-5,1	-9,0	-11,2	-38,3	-34,2	-14,3	-11,1	-18,8	-28,2	-16,4	-24,9	-23,9
2021	-20,9	-10,4	-12,9	-11,4	-11,0	2,6	15,7	29,7	38,9	16,3	10,4	-2,8
2022	13,6	10,6	3,4	9,8	6,2	10,1	6,3	17,1	17,1			

*Mevsimsellikten arındırılmamış seriler

Konya hizmetler sektörünün önümüzdeki dönemde talep artışı beklentileri zayıflıyor

Önümüzdeki 3 ayda verilen hizmetlere olan talep beklentisinin denge değeri Eylül 2022’de bir önceki aya göre 15,0 puan, geçen yılın aynı dönemine göre ise 6,3 puan azalarak 11,7 puan değerini almıştır. Diğer bir ifadeyle, Konya’da hizmetler sektöründe faaliyet gösteren firmaların yüzde 24,7’si önümüzdeki 3 ayda verdikleri hizmetlere olan talepte artış beklerken, yüzde 13,0’ü talepte düşüş beklendiğini dile getirmiştir.

Şekil 2. Önümüzdeki 3 ayda verilen hizmetlere talep beklentisi* (%arttı - %azaldı) (Eylül 2021 - Eylül 2022)



*Mevsimsellikten arındırılmamış seriler

Tablo 2. Önümüzdeki 3 ayda verilen hizmetlere talep beklentisi (%arttı – %azaldı)

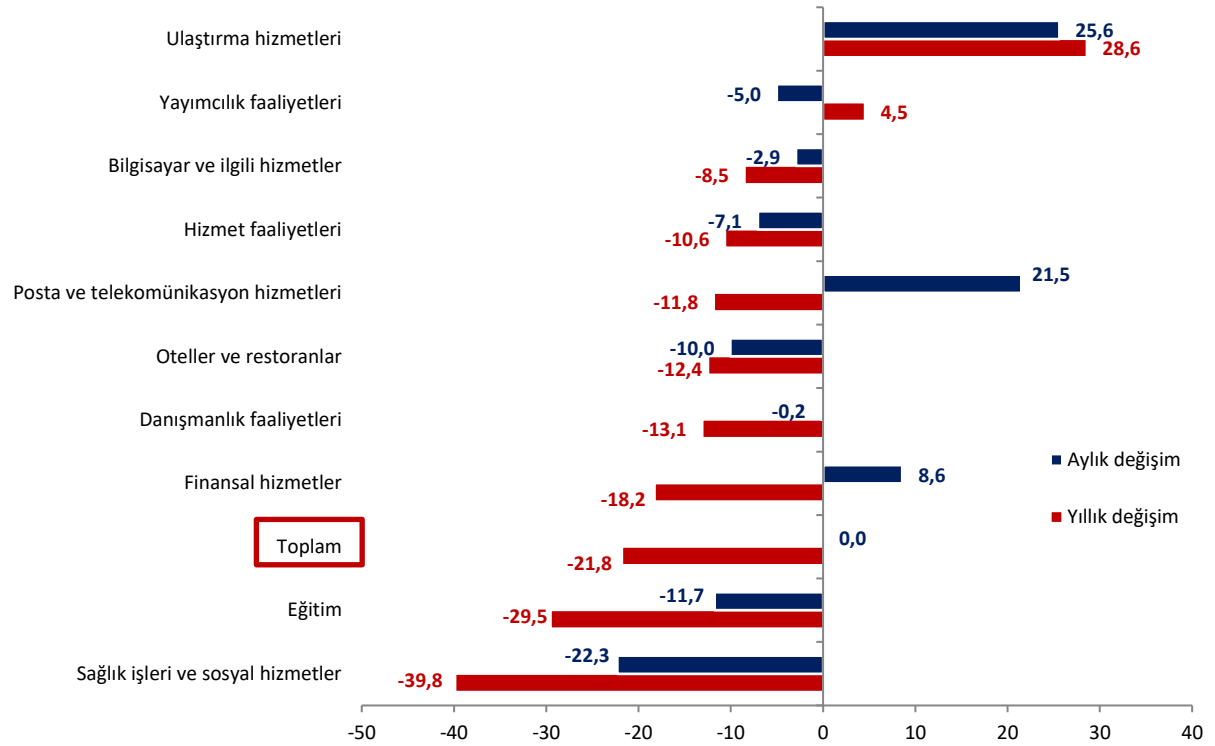
	Ocak	Şubat	Mart	Nisan	Mayıs	Haziran	Temmuz	Ağustos	Eylül	Ekim	Kasım	Aralık
2020	21,3	18,0	10,7	24,0	24,7	57,3	41,0	6,7	-13,3	8,7	-26,3	-4,3
2021	11,3	22,3	28,3	14,4	33,0	50,7	49,7	41	18	-7	9,7	-2,7
2022	37,3	41,7	34,7	36,3	31,3	24,0	21,7	26,7	11,7			

*Mevsimsellikten arındırılmamış seriler

Geçen yıla göre güven endekslerindeki en hızlı artış ulaştırma hizmetleri sektöründe gerçekleşti

Eylül ayında Konya’da hizmetler sektörüne alt sektörler itibarıyla bakıldığında, sektörel güvenin “ulaştırma hizmetleri”, “posta ve telekomünikasyon hizmetleri” ve “finansal hizmetler” sektörleri hariç tüm sektörlerde aylık olarak gerilediği, “sağlık işleri ve sosyal hizmetler” sektörünün ise 39,8 puan gerilemeyle geçen aya göre en olumsuz değişen sektör olduğu görülmektedir. Diğer yandan, söz konusu aylık gelişmelerin yanı sıra, geçen yıla göre “ulaştırma hizmetleri” ve “yayımcılık faaliyetleri” sektörleri hariç tüm alt sektörlerde güvenin gerilediği; “ulaştırma hizmetleri” sektörünün 28,6 puan iyileşmeyle en iyi performans gösteren sektör olduğu görülmektedir.

Şekil 3. Alt sektörler bazında endeksin Eylül 2022’de bir önceki yıla ve aya göre değişimi (puan)



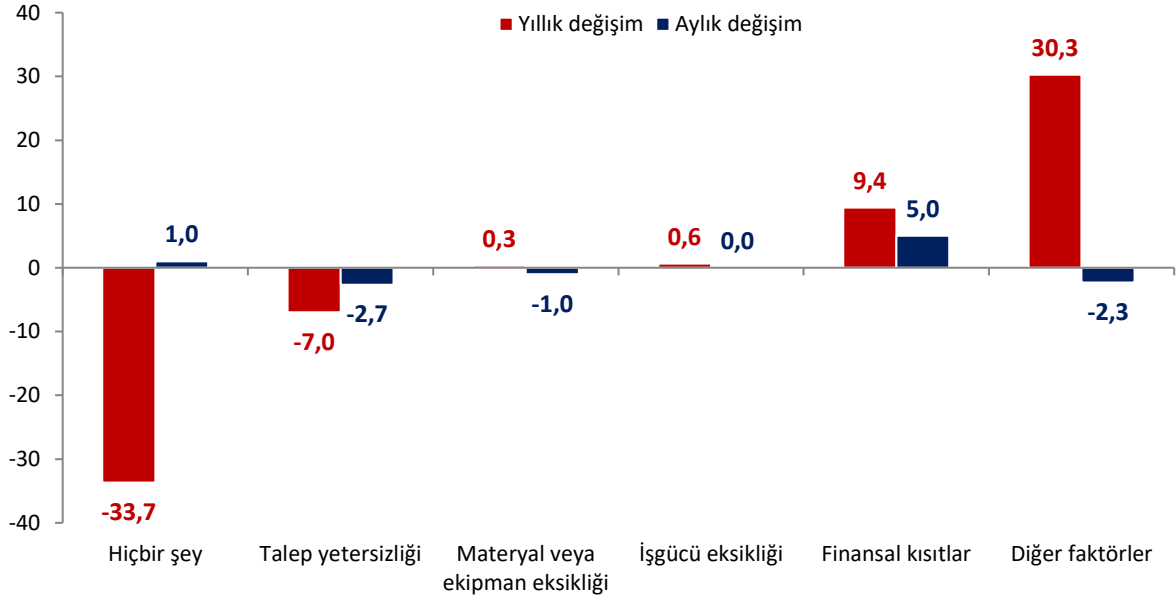
Faaliyetlerini kısıtlayan faktör olmadığını belirten firmalar azalıyor

Konya’da hizmetler sektöründeki firmaların faaliyetleri kısıtlayan faktörlere ilişkin değerlendirmeleri geçen yıla göre karşılaştırıldığında, finansal koşullar ile diğer göstergeleri belirtenlerin oranında geçen yıla göre artış gözlenirken, materyal ve ekipman eksikliği ile işgücü eksikliğini belirtenlerin oranlarındaki artış sınırlıdır. Geçen yıla göre kıyaslamalarda

gözlenen en çarpıcı gelişme, faaliyetleri kısıtlayıcı faktör olmadığını belirtenlerin oranlarındaki 33,7 puanlık düşüştür.

Eylül ayında değerlendirme anketine katılan firmaların yüzde 21,3'ü finansal koşullar, yüzde 7,7'si talep yetersizliği, yüzde 2,3'ü iş gücü eksikliğinin, yüzde 0,7'si ise materyal ve ekipman eksikliğinin faaliyetlerini kısıtladığını belirtmiştir. Faaliyetlerini kısıtlayan temel etmenin diğer faktörler olduğunu ifade edenlerin oranı yüzde 50,3 olurken, kısıtlayıcı faktör olmadığını söyleyenlerin oranı ise yüzde 17,7'dir.

Şekil 4. Faaliyetleri kısıtlayan temel etkenlerin Eylül 2022'de bir önceki yıla ve aya göre değişimi (puan)



Konya hizmetler sektörünün gelecek ve geçmiş dönem hizmetlere ilişkin değerlendirmeleri Türkiye genelinden daha zayıf

Konya ve Türkiye geneli, Hizmetler Sektörü Güven Endeksi Anketi sorularının denge değerleri bazında karşılaştırıldığında, Eylül ayında tüm sorulara yönelik değerlendirme ve beklentilerin Türkiye genelinde Konya'dan daha olumlu olduğu ancak, fiyat artış beklentilerinin de daha güçlü olduğu gözlenmektedir.

Tablo 3. Soru bazında detaylı sonuçlar (puan)

Sorular	Konya (Konya TO)	Konya (Konya TO)	Konya (Konya TO)	Bir önceki aya göre değişim	Bir önceki yılın aynı ayına göre değişim	Türkiye (TÜİK)
	09/2021	08/2022	09/2022	09/2022	09/2022	09/2022
Geçtiğimiz üç ayda işleriniz nasıl değişti?	38,0	12,0	20,3	8,3	-17,7	26,5
Geçtiğimiz üç ayda şirketinizin verdiği hizmetlere olan talep nasıl değişti?	60,6	12,7	19,3	6,7	-41,3	23,3
Gelecek üç ayda şirketinizin verdiği hizmetlere olan talebin ne yönde değişmesini bekliyorsunuz?	18,0	26,7	11,7	-15,0	-6,3	15,8
Geçtiğimiz üç ayda şirketinizin toplam çalışan sayısı nasıl değişti?	3,3	3,3	5,3	2,0	2,0	18,1
Gelecek üç ayda şirketinizin toplam çalışan sayısının ne yönde değişmesini bekliyorsunuz?	4,3	1,0	-0,3	-1,3	-4,6	12,8
Gelecek üç ayda şirketinizin verdiği hizmetlerin fiyatlarının ne yönde değişmesini bekliyorsunuz?	47,1	35,0	26,3	-8,7	-20,8	33,5
Geçen yılın aynı dönemine göre iş hacminizde (hizmet satışlarınızda) nasıl bir gelişme oldu?	20,3	7,3	17,3	10,0	-3,0	

Eylül ayında Türkiye'nin Hizmetler Sektörü Güven Endeksinin yıllık değişimi AB-27 ve Euro Bölgesi ortalamalarının üstünde

AB ülkeleri ve Türkiye'nin Hizmetler Sektörü Güven Endeksi değerleri karşılaştırıldığında, endeksin bir önceki yılın aynı dönemine göre 5 ülkede (Portekiz, Yunanistan, Bulgaristan, Karadağ, Türkiye) yükseldiği; bölge ortalamalarının da Euro Bölgesi'nde 13,1 puan, AB-27'de ise 13,3 puan gerilediği görülmüştür. Türkiye, 0,7 puanlık artış ile bölge ortalamalarına kıyasla daha olumlu bir görünüm arz etmektedir.

Tablo 4. AB-27 Ülkeleri ve Türkiye'nin Hizmetler Sektörü Güven Endeksi karşılaştırmaları (Eylül 2021'e göre)

Ülkeler/ (Puan)	Eylül 2021'e göre Hizmetler Sektörü Güven Endeksi'ndeki Değişim	Eylül 22
Portekiz	3,0	14,2
Yunanistan	2,9	45,4
Bulgaristan	2,6	11,5
Karadağ	2,3	12,4
Türkiye	0,7	28,9
Slovenya	-0,6	14,4
Arnavutluk	-1,3	24,8
Romanya	-3,1	8,7
Makedonya	-4,0	6,9
Fransa	-4,2	6,4
Belçika	-5,2	13,9
Letonya	-6,9	-1,
Çekya	-8,3	22,8
Polonya	-10,8	-8,2
Euro Bölgesi-19	-13,1	6,2
AB-27	-13,3	6,1
Sırbistan	-13,3	-0,2
Macaristan	-13,3	-6,8
Danimarka	-14,2	3,1
İspanya	-14,7	5,6
Hollanda	-15,1	4,1
Slovakya	-15,3	6,
Almanya	-16,5	6,5
Finlandiya	-17,0	-0,7
Estonya	-17,2	-4,
İtalya	-17,3	-0,1
Litvanya	-17,4	-3,8
Güney Kıbrıs Rum Yönetimi	-18,6	12,1
Avusturya	-20,4	0,8
Hırvatistan	-23,9	5
İsveç	-25,7	14,3
İrlanda	-28,7	16,3
Malta	-40,1	6,3

Kaynak: Eurostat