

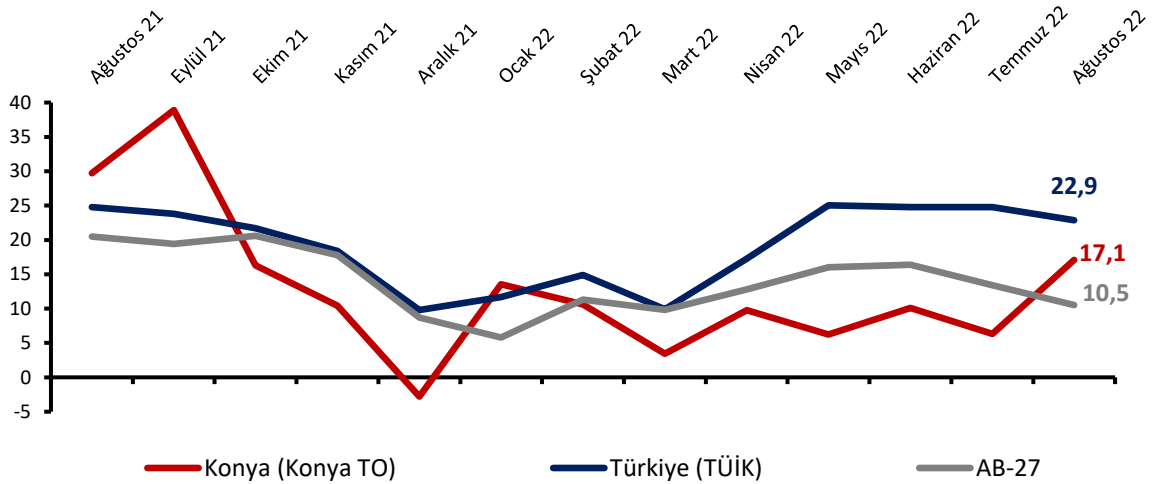
AĞUSTOS AYINDA KONYA HİZMETLER SEKTÖRÜ GÜVENİNİ ARTTI

Konya Hizmetler Sektörü Güven Endeksi, geçen yılın aynı ayına göre gerilerken, geçen aya göre artmıştır. Söz konusu aylık değişimde, endeksi oluşturan sorulardan gelecek 3 ayda hizmetlere olan talep, geçtiğimiz 3 aya dair hizmetlere olan talep ve işlerin durumuna ilişkin değerlendirmelerin hepsi iyileşmiş ve güven endeksinin artışına katkı sağlamıştır.

Hizmetler Sektörü Güven Endeksi geçen aya göre AB ve Türkiye genelinde gerilerken, Konya'da arttı

Ağustos ayında Konya Hizmetler Sektörü Güven Endeksi geçen yıla göre 12,6 puan azalırken, geçen aya göre ise 10,8 puan artarak 17,1 puan değerini almıştır. Türkiye genelini temsil eden Hizmetler Sektörü Güven Endeksi ise Ağustos 2022'de geçen aya ve geçen yıla göre 1,9 puan azalmış ve 22,9 puan değerini almıştır. AB-27'yi temsil eden Hizmetler Sektörü Güven Endeksi Ağustos 2022'de bir önceki aya göre 2,9 puan, geçen yılın aynı dönemine göre 10,0 puan azalarak 10,5 puan değerini almıştır. Konya Hizmetler Güven Endeksi, Şubat ayından bu yana Türkiye geneli ve AB-27'ye kıyasla daha düşük değerler alırken, ilk kez Ağustos ayında hızlı bir artış göstererek AB-27'nin üzerinde bir değere ulaşmıştır.

Şekil 1. Hizmetler Sektörü Güven Endeksi karşılaştırması* (Ağustos 2021 - Ağustos 2022)



*Mevsimsellikten arındırılmamış seriler

Tablo 1. Konya Hizmetler Sektörü Güven Endeksi

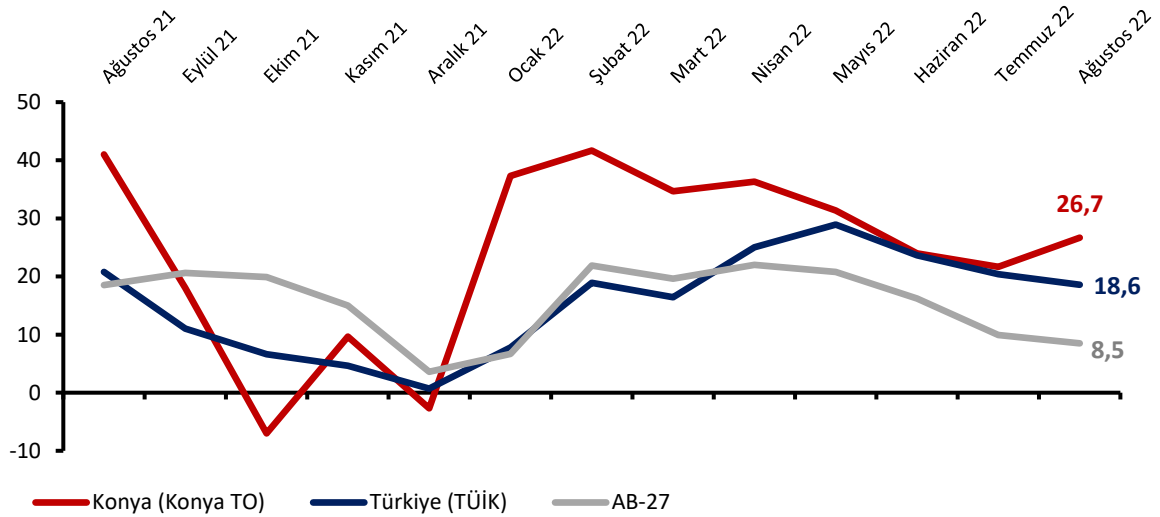
	Ocak	Şubat	Mart	Nisan	Mayıs	Haziran	Temmuz	Ağustos	Eylül	Ekim	Kasım	Aralık
2020	-5,1	-9,0	-11,2	-38,3	-34,2	-14,3	-11,1	-18,8	-28,2	-16,4	-24,9	-23,9
2021	-20,9	-10,4	-12,9	-11,4	-11,0	2,6	15,7	29,7	38,9	16,3	10,4	-2,8
2022	13,6	10,6	3,4	9,8	6,2	10,1	6,3	17,1				

*Mevsimsellikten arındırılmamış seriler

Konya hizmetler sektörünün önümüzdeki dönemde talep artışı beklentileri güçleniyor

Önümüzdeki 3 ayda verilen hizmetlere olan talep beklentisinin denge değeri Ağustos 2022’de bir önceki aya göre 5,0 puan artarken, geçen yılın aynı dönemine göre ise 14,3 puan azalarak 26,7 puan değerini almıştır. Diğer bir ifadeyle, Konya’da hizmetler sektöründe faaliyet gösteren firmaların yüzde 38,7’si önümüzdeki 3 ayda verdikleri hizmetlere olan talepte artış beklerken, yüzde 12,0’si talepte düşüş beklendiğini dile getirmiştir.

Şekil 2. Önümüzdeki 3 ayda verilen hizmetlere talep beklentisi* (%arttı - %azaldı) (Ağustos 2021 – Ağustos 2022)



*Mevsimsellikten arındırılmamış seriler

Tablo 2. Önümüzdeki 3 ayda verilen hizmetlere talep beklentisi (%arttı – %azaldı)

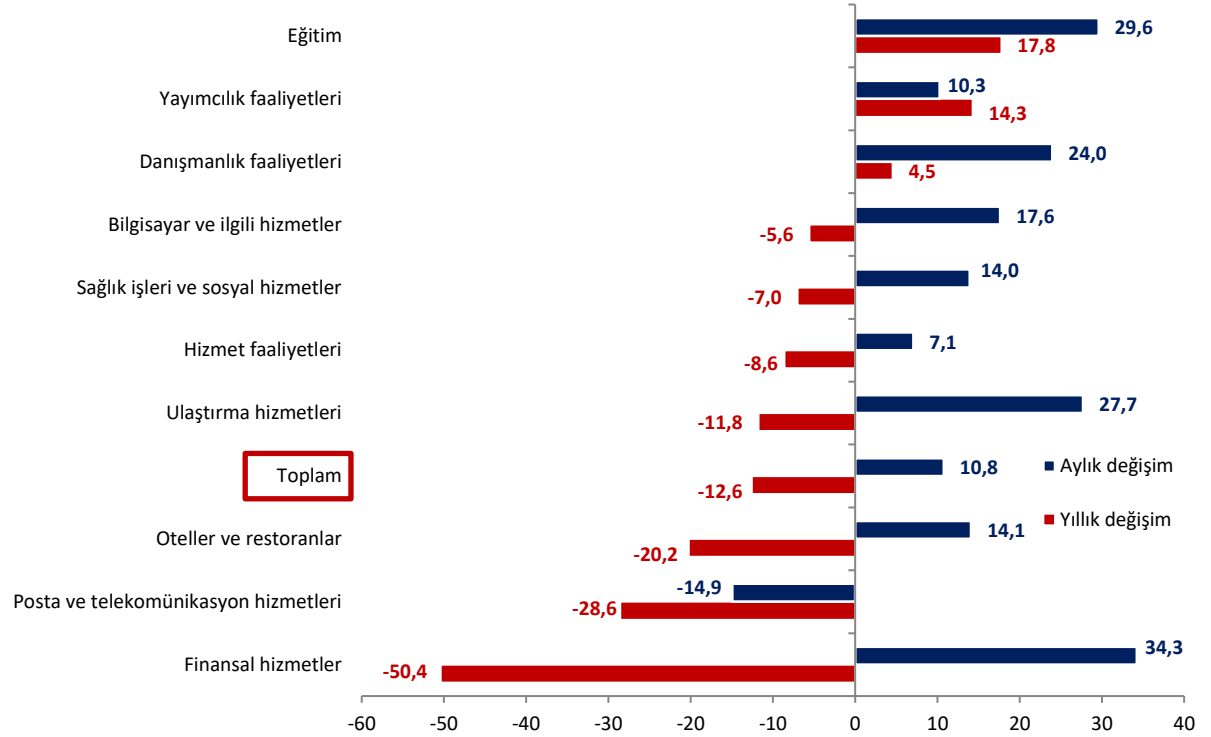
	Ocak	Şubat	Mart	Nisan	Mayıs	Haziran	Temmuz	Ağustos	Eylül	Ekim	Kasım	Aralık
2020	21,3	18,0	10,7	24,0	24,7	57,3	41,0	6,7	-13,3	8,7	-26,3	-4,3
2021	11,3	22,3	28,3	14,4	33,0	50,7	49,7	41	18	-7	9,7	-2,7
2022	37,3	41,7	34,7	36,3	31,3	24,0	21,7	26,7				

*Mevsimsellikten arındırılmamış seriler

Geçen yıla göre güven endekslerindeki en hızlı artış eğitim sektöründe gerçekleşti

Ağustos ayında Konya’da hizmetler sektörüne alt sektörler itibarıyla bakıldığında, sektörel güvenin “posta ve telekomünikasyon” sektörü hariç tüm sektörlerde aylık olarak arttığı, “finansal hizmetler” sektörünün ise 34,3 puan artışla geçen aya göre en olumlu değişen sektör olduğu görülmektedir. Diğer yandan, söz konusu aylık gelişmelerin yanı sıra, geçen yıla göre “eğitim”, “yayımcılık faaliyetleri” ve “danışmanlık faaliyetleri” sektörü hariç tüm alt sektörlerde güvenin gerilediği; “eğitim” sektörünün 17,8 puan iyileşmeyle en iyi performans gösteren sektör olduğu görülmektedir.

Şekil 3. Alt sektörler bazında endeksin Ağustos 2022’de bir önceki yıla ve aya göre değişimi (puan)

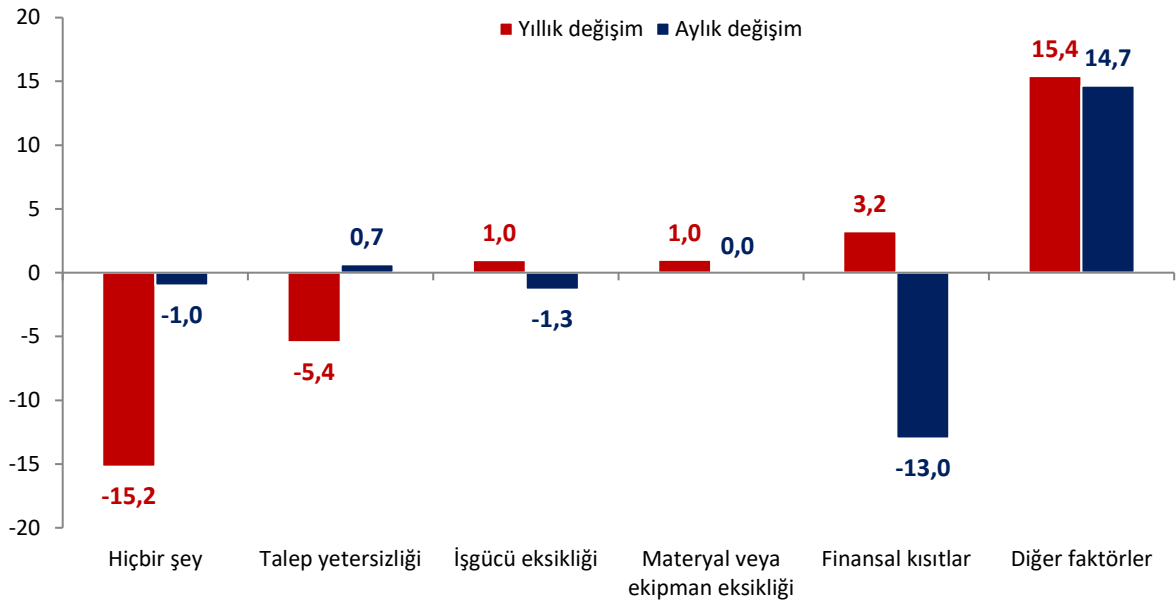


Faaliyetlerini kısıtlayan faktör olmadığını belirten firmalar azalıyor

Konya’da hizmetler sektöründeki firmaların faaliyetleri kısıtlayan faktörlere ilişkin değerlendirmeleri geçen yıla göre karşılaştırıldığında, finansal koşullar ile diğer göstergeleri belirtenlerin oranında geçen yıla göre artış gözlenirken, materyal ve ekipman eksikliği ile işgücü eksikliğini belirtenlerin oranlarındaki artış sınırlıdır. Geçen yıla göre kıyaslamalarda gözlenen en çarpıcı gelişme, faaliyetleri kısıtlayıcı faktör olmadığını belirtenlerin oranlarındaki 15,2 puanlık düşüştür. . .

Ağustos ayında değerlendirme anketine katılan firmaların yüzde 16,3'ü finansal koşullar, yüzde 10,3'ü talep yetersizliği, yüzde 2,3'ü iş gücü eksikliğinin, yüzde 1,7'si ise materyal ve ekipman eksikliğinin faaliyetlerini kısıtladığını belirtmiştir. Faaliyetlerini kısıtlayan temel etmenin diğer faktörler olduğunu ifade edenlerin oranı yüzde 52,7 olurken, kısıtlayıcı faktör olmadığını söyleyenlerin oranı ise yüzde 16,7'dir.

Şekil 4. Faaliyetleri kısıtlayan temel etkenlerin Ağustos 2022'de bir önceki yıla ve aya göre değişimi (puan)



Konya hizmetler sektörünün gelecek dönem hizmetlere ilişkin talep beklentisi Türkiye genelinden daha yüksek

Konya ve Türkiye geneli, Hizmetler Sektörü Güven Endeksi Anketi sorularının denge değerleri bazında karşılaştırıldığında, Ağustos ayında Konya'da gelecek üç ayda hizmetlere olan talep beklentisinin Türkiye'ye göre daha güçlü olduğu görülmekte, diğer tüm sorulara yönelik değerlendirme ve beklentilerin ise Türkiye genelinde Konya'dan daha olumlu seyrettiği gözlenmektedir.

Tablo 3. Soru bazında detaylı sonuçlar (puan)

Sorular	Konya (Konya TO)	Konya (Konya TO)	Konya (Konya TO)	Bir önceki aya göre değişim	Bir önceki yılın aynı ayına göre değişim	Türkiye (TÜİK)
	08/2021	07/2022	08/2022	08/2022	08/2022	08/2022
Geçtiğimiz üç ayda işleriniz nasıl değişti?	18,0	-2,0	12,0	14,0	-6,0	25,4
Geçtiğimiz üç ayda şirketinizin verdiği hizmetlere olan talep nasıl değişti?	30,0	-0,7	12,7	13,3	-17,3	24,7
Gelecek üç ayda şirketinizin verdiği hizmetlere olan talebin ne yönde değişmesini bekliyorsunuz?	41,0	21,7	26,7	5,0	-14,3	18,6
Geçtiğimiz üç ayda şirketinizin toplam çalışan sayısı nasıl değişti?	4,0	-3,0	3,3	6,3	-0,7	11,8
Gelecek üç ayda şirketinizin toplam çalışan sayısının ne yönde değişmesini bekliyorsunuz?	7,3	4,0	1,0	-3,0	-6,3	13,4
Gelecek üç ayda şirketinizin verdiği hizmetlerin fiyatlarının ne yönde değişmesini bekliyorsunuz?	58,7	56,7	35,0	-21,7	-23,7	38,1
Geçen yılın aynı dönemine göre iş hacminizde (hizmet satışlarınızda) nasıl bir gelişme oldu?	9,3	3,0	7,3	4,3	-2,0	

Ağustos ayında Hizmetler Sektörü Güven Endeksinin yıllık değişimi Türkiye, AB-27 ve Euro Bölgesinde gerilemiştir

AB ülkeleri ve Türkiye'nin Hizmetler Sektörü Güven Endeksi değerleri karşılaştırıldığında, endeksin bir önceki yılın aynı dönemine göre 4 ülkede (Malta, Portekiz, Slovenya ve Bulgaristan) yükseldiği; bölge ortalamalarının da Euro Bölgesi'nde -9,7 puan, AB-27'de ise -9,9 puan gerilediği görülmüştür. Türkiye, -0,3 puanlık değişim ile bölge ortalamalarına kıyasla daha olumlu bir görünüm arz etmektedir.

Tablo 4. AB-27 Ülkeleri ve Türkiye'nin Hizmetler Sektörü Güven Endeksi karşılaştırmaları (Ağustos 2021'e göre)

Ülkeler/ (Puan)	Ağustos 2021'e göre Hizmetler Sektörü Güven Endeksi'ndeki Değişim	Ağustos 22
Malta	20,7	45,6
Portekiz	7,8	25,5
Slovenya	7,1	21,6
Bulgaristan	1,2	10,2
Türkiye	-0,3	28
Fransa	-0,6	11,3
Çekya	-0,8	24,3
Romanya	-4,5	8,3
Karadağ	-5,2	20,7
İspanya	-5,4	13,9
Hırvatistan	-7,3	20,5
Letonya	-8,1	4,0
Polonya	-8,6	-6,4
Makedonya	-8,6	13,2
İtalya	-8,7	8,7
Euro Bölgesi-19	-9,7	11,
AB-27	-9,9	10,5
Danimarka	-9,9	5,8
Sırbistan	-10,9	4,
Yunanistan	-10,9	24,7
Estonya	-11,0	3,
Arnavutluk	-11,7	21,3
Hollanda	-12,3	8,0
Litvanya	-13,4	-0,3
Finlandiya	-14,0	0,3
Slovakya	-14,4	4,3
İrlanda	-15,5	26,
Almanya	-16,5	9,7
Macaristan	-16,5	-9,2
Belçika	-16,7	10,2
Avusturya	-19,6	7,
İsveç	-21,7	18,3
Güney Kıbrıs Rum Yönetimi	-34,3	-0,3

Kaynak: Eurostat