

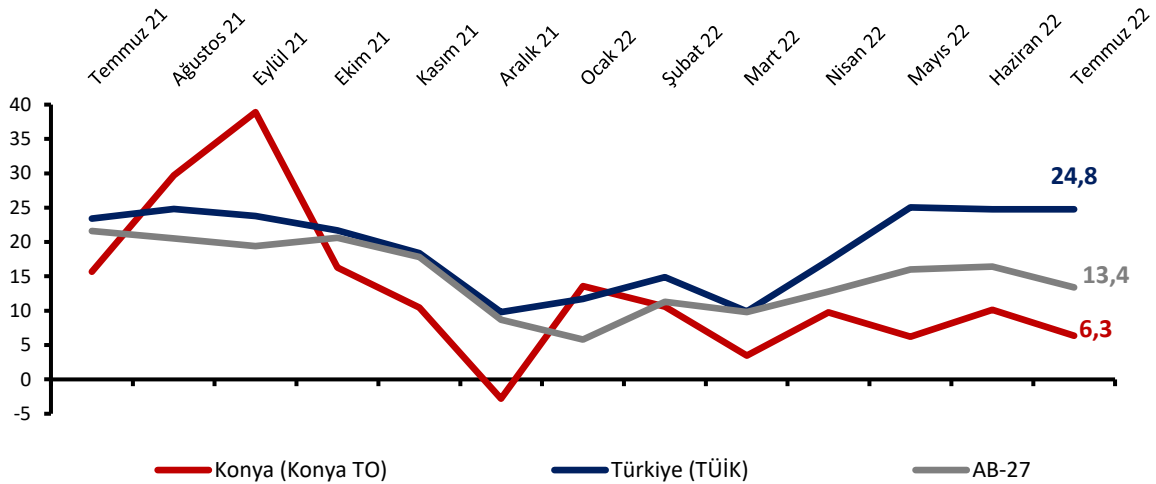
## TEMMUZ AYINDA KONYA HİZMETLER SEKTÖRÜ GÜVENİ GERİLEDİ

Konya Hizmetler Sektörü Güven Endeksi, geçen yılın aynı ayına ve geçen aya göre azalmıştır. Söz konusu aylık değişimde, endeksi oluşturan sorulardan gelecek 3 ayda hizmetlere olan talep, geçtiğimiz 3 aya dair hizmetlere olan talep ve işlerin durumuna ilişkin değerlendirmelerin olumsuz yönde değişimi belirleyici olmuştur.

### Hizmetler Sektörü Güven Endeksi geçen aya göre AB ve Konya genelinde gerilerken, Türkiye’de aynı kaldı

Temmuz ayında Konya Hizmetler Sektörü Güven Endeksi geçen yıla göre 9,3 puan, geçen aya göre ise 3,8 puan azalarak 6,3 puan değerini almıştır. Türkiye genelini temsil eden Hizmetler Sektörü Güven Endeksi ise Temmuz 2022’de geçen ay ile aynı kalırken, geçen yıla göre 1,4 puan yükselmiş ve 24,8 puan değerini almıştır. AB-27’yi temsil eden Hizmetler Sektörü Güven Endeksi Temmuz 2022’de bir önceki aya göre 3,0 puan, geçen yılın aynı dönemine göre 8,2 puan azalarak 13,4 puan değerini almıştır. Konya Hizmetler Güven Endeksi, Şubat ayından bu yana Türkiye geneli ve AB-27’ye kıyasla daha düşük değerler almaktadır.

Şekil 1. Hizmetler Sektörü Güven Endeksi karşılaştırması\* (Temmuz 2021 - Temmuz 2022)



\*Mevsimsellikten arındırılmamış seriler

**Tablo 1.** Konya Hizmetler Sektörü Güven Endeksi

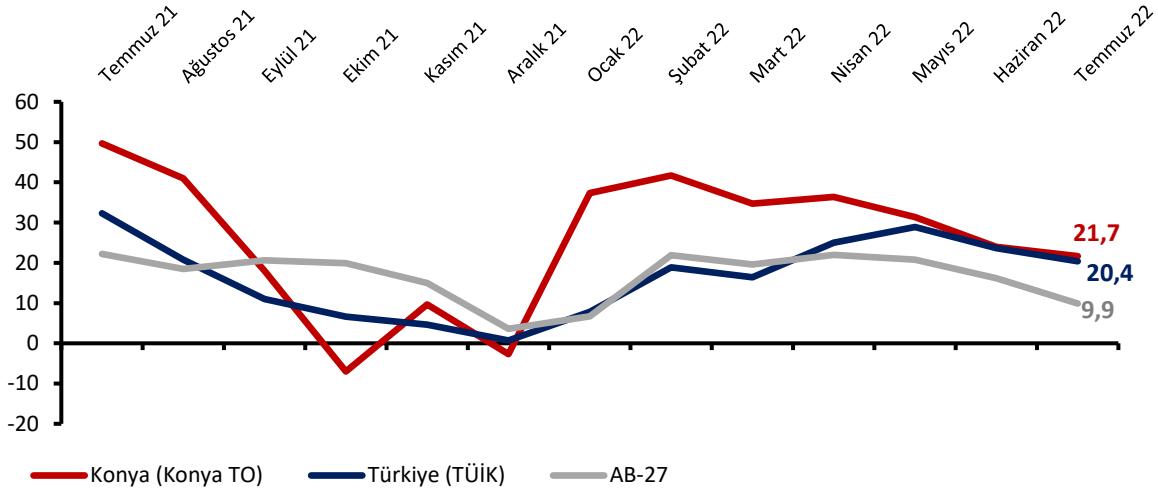
	Ocak	Şubat	Mart	Nisan	Mayıs	Haziran	Temmuz	Ağustos	Eylül	Ekim	Kasım	Aralık
<b>2020</b>	-5,1	-9,0	-11,2	-38,3	-34,2	-14,3	-11,1	-18,8	-28,2	-16,4	-24,9	-23,9
<b>2021</b>	-20,9	-10,4	-12,9	-11,4	-11,0	2,6	15,7	29,7	38,9	16,3	10,4	-2,8
<b>2022</b>	13,6	10,6	3,4	9,8	6,2	10,1	6,3					

\*Mevsimsellikten arındırılmamış seriler

## Konya hizmetler sektörünün önümüzdeki dönemde talep artışı beklentileri zayıflıyor

Önümüzdeki 3 ayda verilen hizmetlere olan talep beklentisinin denge değeri Temmuz 2022’de bir önceki aya göre 2,3 puan, geçen yılın aynı dönemine göre ise 28,0 puan azalarak 21,7 puan değerini almıştır. Diğer bir ifadeyle, Konya’da hizmetler sektöründe faaliyet gösteren firmaların yüzde 37,3’ü önümüzdeki 3 ayda verdikleri hizmetlere olan talepte artış beklerken, yüzde 15,7’si talepte düşüş beklendiğini dile getirmiştir.

**Şekil 2.** Önümüzdeki 3 ayda verilen hizmetlere talep beklentisi\* (%arttı - %azaldı) (Temmuz 2021 - Temmuz 2022)



\*Mevsimsellikten arındırılmamış seriler

**Tablo 2.** Önümüzdeki 3 ayda verilen hizmetlere talep beklentisi (%arttı – %azaldı)

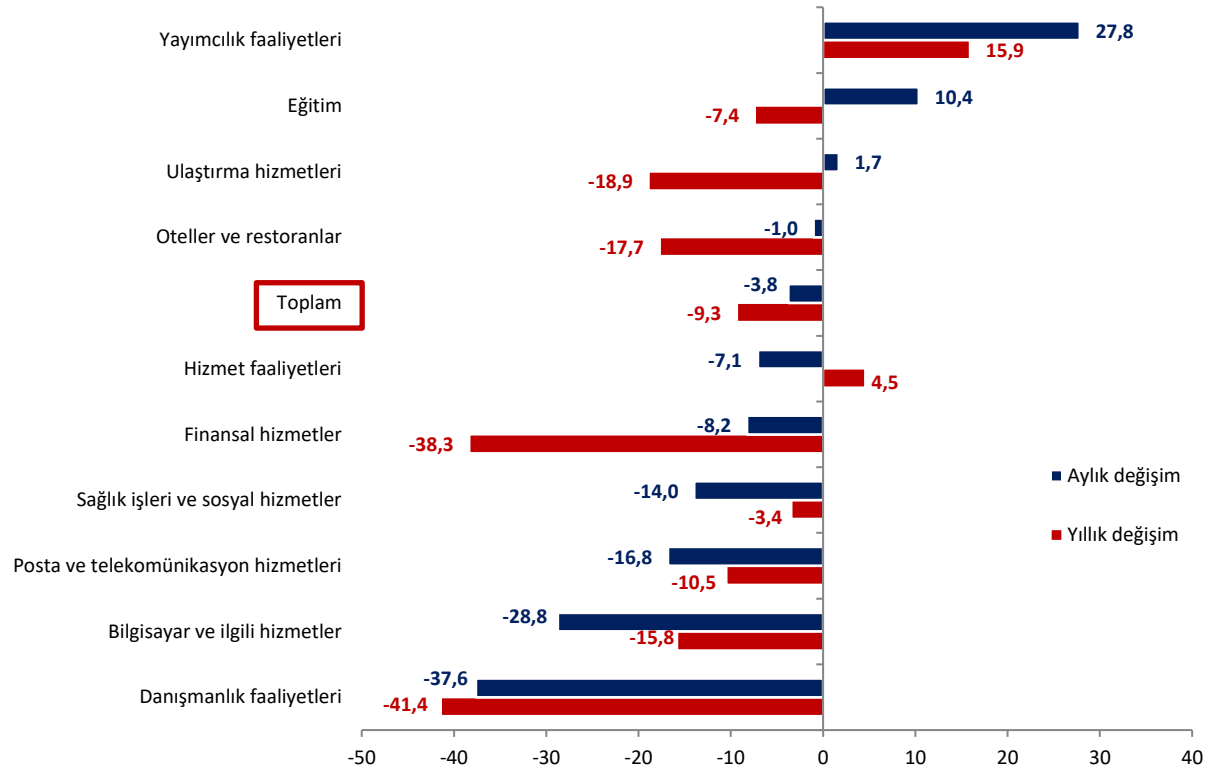
	Ocak	Şubat	Mart	Nisan	Mayıs	Haziran	Temmuz	Ağustos	Eylül	Ekim	Kasım	Aralık
<b>2020</b>	21,3	18,0	10,7	24,0	24,7	57,3	41,0	6,7	-13,3	8,7	-26,3	-4,3
<b>2021</b>	11,3	22,3	28,3	14,4	33,0	50,7	49,7	41	18	-7	9,7	-2,7
<b>2022</b>	37,3	41,7	34,7	36,3	31,3	24,0	21,7					

\*Mevsimsellikten arındırılmamış seriler

## Geçen yıla göre güven endekslerindeki en hızlı artış yayımcılık faaliyetleri sektöründe gerçekleşti

Temmuz ayında Konya’da hizmetler sektörüne alt sektörler itibarıyla bakıldığında, sektörel güvenin “yayımcılık faaliyetleri”, “eğitim” ve “ulaştırma hizmetleri” sektörleri hariç tüm sektörlerde aylık olarak gerilediği, “yayımcılık faaliyetleri” sektörünün ise 27,8 puan artışla geçen aya göre en olumlu değişen sektör olduğu görülmektedir. Diğer yandan, söz konusu aylık gelişmelerin yanı sıra, geçen yıla göre “yayımcılık faaliyetleri” ve “hizmet faaliyetleri” sektörü hariç tüm alt sektörlerde güvenin gerilediği; “yayımcılık faaliyetleri” sektörünün 15,9 puan iyileşmeyle en iyi performans gösteren sektör olduğu görülmektedir.

Şekil 3. Alt sektörler bazında endeksin Temmuz 2022’de bir önceki yıla ve aya göre değişimi (puan)

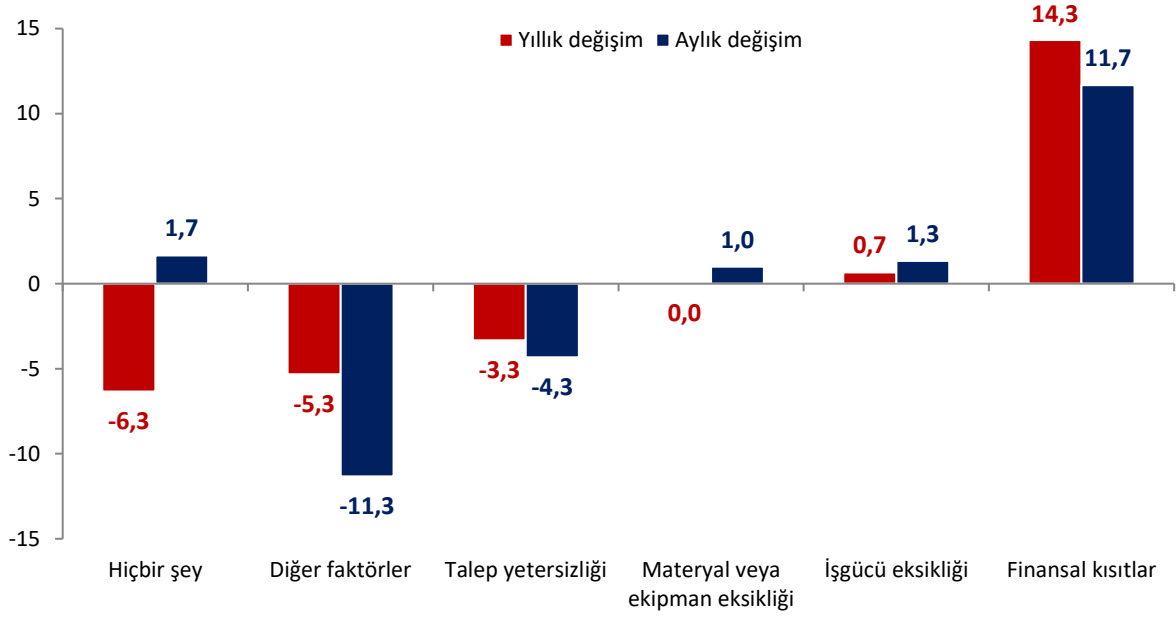


## Firmaların yüzde 39’u talep yetersizliği ve finansal koşulların faaliyetlerini kısıtladığını belirtiyor

Konya’da hizmetler sektöründeki firmaların faaliyetleri kısıtlayan faktörlere ilişkin değerlendirmeleri geçen yıla göre karşılaştırıldığında, finansal koşulları belirtenlerin oranında geçen yıla göre belirgin artış gözlenirken, işgücü eksikliği belirtilen oranları sınırlı oranda artmış, diğer göstergelerin oranları ise gerilemiştir.

Temmuz ayında değerlendirme anketine katılan firmaların yüzde 29,3'ü finansal koşullar, yüzde 9,7'si talep yetersizliği, yüzde 3,7'si iş gücü eksikliğinin, yüzde 1,7'si ise materyal ve ekipman eksikliğinin faaliyetlerini kısıtladığını belirtmiştir. Faaliyetlerini kısıtlayan temel etmenin diğer faktörler olduğunu ifade edenlerin oranı yüzde 38,0 olurken, kısıtlayıcı faktör olmadığını söyleyenlerin oranı ise yüzde 17,7'dir.

**Şekil 4.** Faaliyetleri kısıtlayan temel etkenlerin Temmuz 2022'de bir önceki yıla ve aya göre değişimi (puan)



## Konya hizmetler sektörünün gelecek dönem hizmetlere ilişkin talep beklentisi Türkiye genelinden daha yüksek

Konya ve Türkiye geneli, Hizmetler Sektörü Güven Endeksi Anketi sorularının denge değerleri bazında karşılaştırıldığında, Temmuz ayında Konya'da gelecek üç ayda hizmetlere olan talep beklentisi ile fiyat beklentisinin Türkiye'ye göre daha güçlü olduğu görülmekte, diğer tüm sorulara yönelik değerlendirme ve beklentilerin ise Türkiye genelinde Konya'dan daha olumlu seyrettiği gözlenmektedir.

Tablo 3. Soru bazında detaylı sonuçlar (puan)

Sorular	Konya (Konya TO) 07/2021	Konya (Konya TO) 06/2022	Konya (Konya TO) 07/2022	Bir önceki aya göre değişim 07/2022	Bir önceki yılın aynı ayına göre değişim 07/2022	Türkiye (TÜİK) 07/2022
Geçtiğimiz üç ayda işleriniz nasıl değişti?	-7,7	5,3	-2,0	-7,3	5,7	27,8
Geçtiğimiz üç ayda şirketinizin verdiği hizmetlere olan talep nasıl değişti?	5,0	1,0	-0,7	-1,7	-5,7	26,3
Gelecek üç ayda şirketinizin verdiği hizmetlere olan talebin ne yönde değişmesini bekliyorsunuz?	49,7	24,0	21,7	-2,3	-28,0	20,4
Geçtiğimiz üç ayda şirketinizin toplam çalışan sayısı nasıl değişti?	-5,0	7,3	-3,0	-10,3	2,0	13,0
Gelecek üç ayda şirketinizin toplam çalışan sayısının ne yönde değişmesini bekliyorsunuz?	8,3	1,7	4,0	2,3	-4,3	16,7
Gelecek üç ayda şirketinizin verdiği hizmetlerin fiyatlarının ne yönde değişmesini bekliyorsunuz?	43,0	34,7	56,7	22,0	13,7	43,1
Geçen yılın aynı dönemine göre iş hacminizde (hizmet satışlarınızda) nasıl bir gelişme oldu?	-14,7	11,0	3,0	-8,0	17,7	

## Temmuz ayında Hizmetler Sektörü Güven Endeksinin yıllık değişimi AB-27 ve Euro Bölgesinde gerilerken, Türkiye’de yükselmiştir

AB ülkeleri ve Türkiye’nin Hizmetler Sektörü Güven Endeksi değerleri karşılaştırıldığında, endeksin bir önceki yılın aynı dönemine göre 5 ülkede (Hırvatistan, Portekiz, Türkiye, Slovenya, Bulgaristan) yükseldiği; bölge ortalamalarının da AB-27’de -8,0 puan, Euro Bölgesi’nde -8,1 puan gerilediği görülmüştür. Türkiye 6,4 puanlık yıllık artış değeri ile bölge ortalamalarının üstünde pozitif değer alan ülkeler içerisinde yer almıştır.

**Tablo 4.** AB-27 Ülkeleri ve Türkiye’nin Hizmetler Sektörü Güven Endeksi karşılaştırmaları (Temmuz 2021’e göre)

Ülkeler/ (Puan)	Temmuz 2021’e göre Hizmetler Sektörü Güven Endeksi’ndeki Değişim	Temmuz 22
Hırvatistan	9,7	33,8
Portekiz	7,7	24,8
<b>Türkiye</b>	<b>6,4</b>	<b>32,2</b>
Slovenya	3,8	18,5
Bulgaristan	1,0	12,7
Arnavutluk	-0,1	30,9
Fransa	-0,5	12,8
Çekya	-1,4	28,9
Macaristan	-2,5	3,6
Romanya	-3,0	9,8
Slovakya	-3,3	12,7
Belçika	-5,1	16,9
Letonya	-5,6	4,1
Malta	-6,2	37,5
Danimarka	-6,8	9,4
Makedonya	-6,9	10
Güney Kıbrıs Rum Yönetimi	-7,3	14,8
<b>AB-27</b>	<b>-8,0</b>	<b>13,4</b>
<b>Euro Bölgesi-19</b>	<b>-8,1</b>	<b>13,6</b>
Polonya	-8,1	-6
İtalya	-8,4	10,1
İspanya	-9,2	15,5
Hollanda	-10,5	10,9
Almanya	-10,9	13,5
Karadağ	-10,9	24,4
Litvanya	-13,4	0,7
Finlandiya	-13,7	11,3
Estonya	-14,4	2,7
Yunanistan	-14,7	19,2
İsveç	-15,6	26,7
Sırbistan	-17,8	1,7
İrlanda	-20,0	26,2
Avusturya	-21,4	14,5

Kaynak: Eurostat