

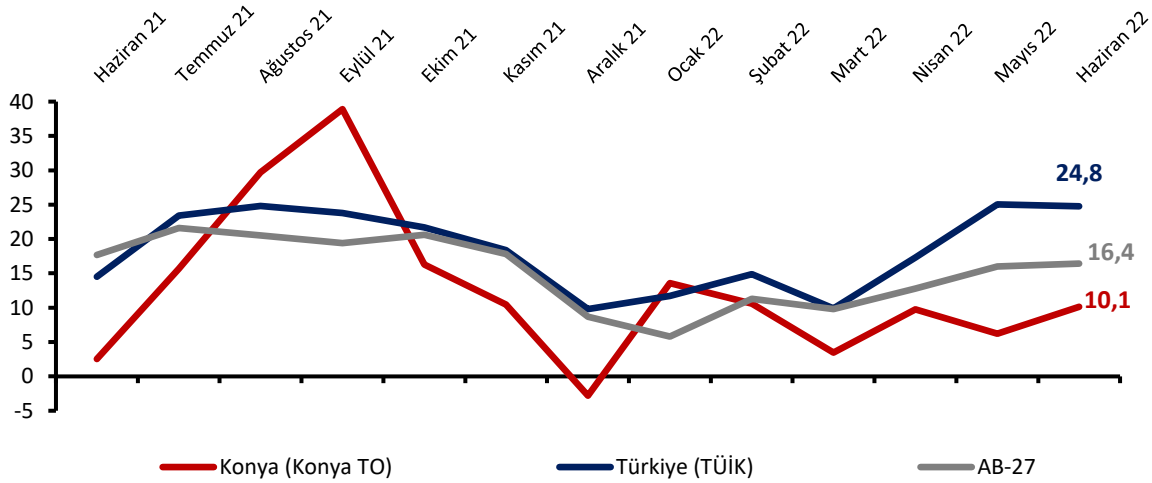
HAZİRAN AYINDA KONYA HİZMETLER SEKTÖRÜ GÜVENİ ARTTI

Konya Hizmetler Sektörü Güven Endeksi, geçen yılın aynı ayına ve geçen aya göre artmıştır. Söz konusu aylık değişimde, endeksi oluşturan sorulardan geçtiğimiz 3 aya dair hizmetlere olan talep ve işlerin durumuna ilişkin değerlendirmelerin olumlu yönde değişimi belirleyici olmuştur.

Hizmetler Sektörü Güven Endeksi geçen aya göre AB ve Konya genelinde artarken, Türkiye’de geriledi

Haziran ayında Konya Hizmetler Sektörü Güven Endeksi geçen yıla göre 7,6 puan, geçen aya göre ise 3,9 puan artarak 10,1 puan değerini almıştır. Türkiye genelini temsil eden Hizmetler Sektörü Güven Endeksi ise Haziran 2022’de geçen aya göre 0,3 puan azalırken, geçen yıla göre 10,3 puan yükselmiş ve 24,8 puan değerini almıştır. AB-27’yi temsil eden Hizmetler Sektörü Güven Endeksi Haziran 2022’de bir önceki aya göre 0,4 puan artarken, geçen yılın aynı dönemine göre 1,3 puan azalarak 16,4 puan değerini almıştır. Konya Hizmetler Güven Endeksi, Şubat ayından bu yana Türkiye geneli ve AB-27’ye kıyasla daha düşük değerler almaktadır.

Şekil 1. Hizmetler Sektörü Güven Endeksi karşılaştırması* (Haziran 2021 - Haziran 2022)



*Mevsimsellikten arındırılmamış seriler

Tablo 1. Konya Hizmetler Sektörü Güven Endeksi

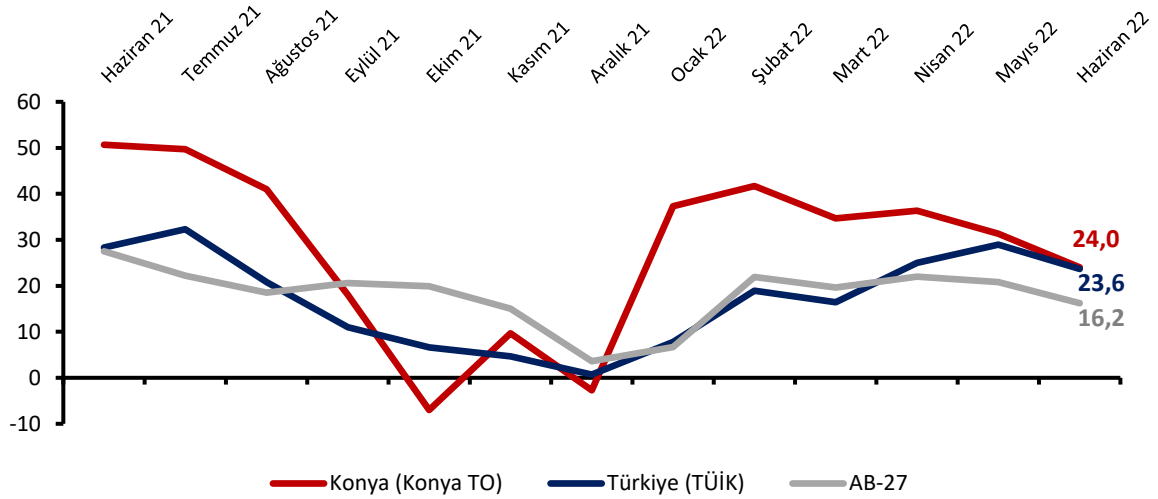
	Ocak	Şubat	Mart	Nisan	Mayıs	Haziran	Temmuz	Ağustos	Eylül	Ekim	Kasım	Aralık
2020	-5,1	-9,0	-11,2	-38,3	-34,2	-14,3	-11,1	-18,8	-28,2	-16,4	-24,9	-23,9
2021	-20,9	-10,4	-12,9	-11,4	-11,0	2,6	15,7	29,7	38,9	16,3	10,4	-2,8
2022	13,6	10,6	3,4	9,8	6,2	10,1						

*Mevsimsellikten arındırılmamış seriler

Konya hizmetler sektörünün önümüzdeki dönemde talep artışı beklentileri zayıflıyor

Önümüzdeki 3 ayda verilen hizmetlere olan talep beklentisinin denge değeri Haziran 2022’de bir önceki aya göre 7,3 puan, geçen yılın aynı dönemine göre ise 26,7 puan azalarak 24,0 puan değerini almıştır. Diğer bir ifadeyle, Konya’da hizmetler sektöründe faaliyet gösteren firmaların yüzde 33’ü önümüzdeki 3 ayda verdikleri hizmetlere olan talepte artış beklerken, yüzde 9,0’u talepte düşüş beklendiğini dile getirmiştir.

Şekil 2. Önümüzdeki 3 ayda verilen hizmetlere talep beklentisi* (%arttı - %azaldı) (Haziran 2021 - Haziran 2022)



*Mevsimsellikten arındırılmamış seriler

Tablo 2. Önümüzdeki 3 ayda verilen hizmetlere talep beklentisi (%arttı – %azaldı)

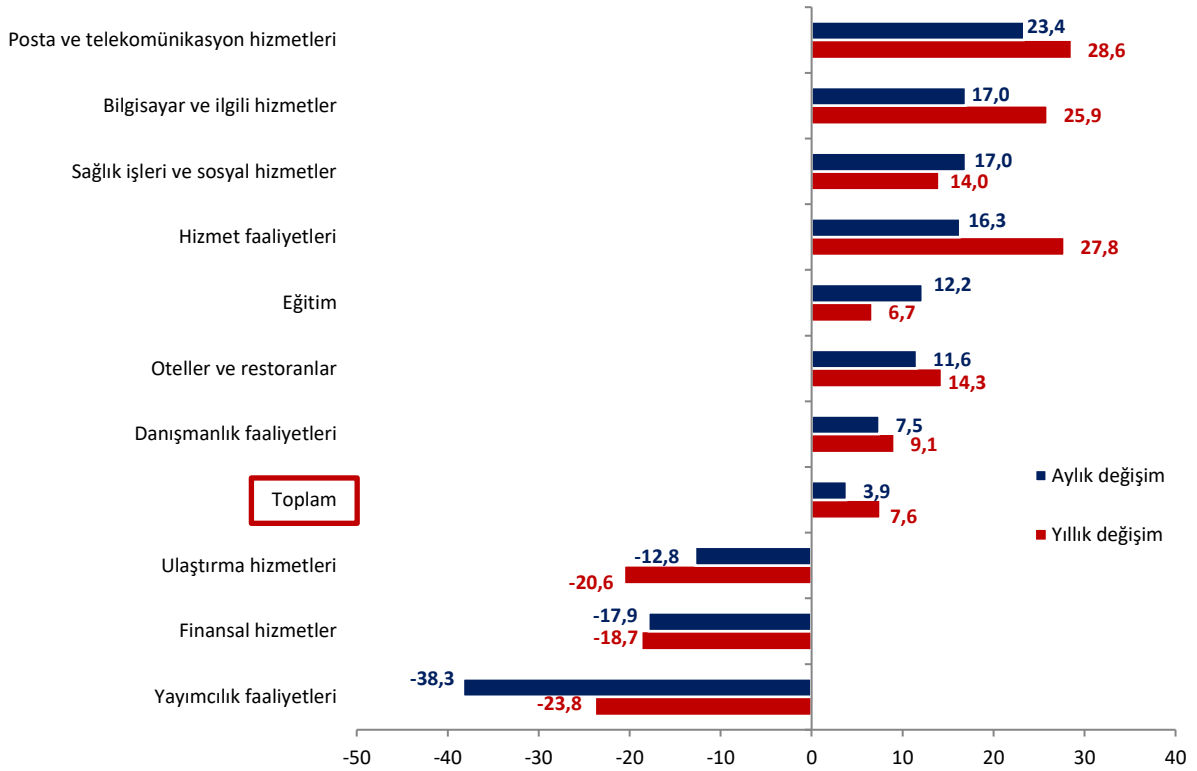
	Ocak	Şubat	Mart	Nisan	Mayıs	Haziran	Temmuz	Ağustos	Eylül	Ekim	Kasım	Aralık
2020	21,3	18,0	10,7	24,0	24,7	57,3	41,0	6,7	-13,3	8,7	-26,3	-4,3
2021	11,3	22,3	28,3	14,4	33,0	50,7	49,7	41	18	-7	9,7	-2,7
2022	37,3	41,7	34,7	36,3	31,3	24,0						

*Mevsimsellikten arındırılmamış seriler

Geçen yıla göre güven endekslerindeki en hızlı artış posta ve telekomünikasyon hizmetleri sektöründe gerçekleşti

Haziran ayında Konya’da hizmetler sektörüne alt sektörler itibarıyla bakıldığında, sektörel güvenin “yayımcılık faaliyetleri”, “ulaştırma faaliyetleri” ve “finansal hizmetler” sektörleri hariç tüm sektörlerde aylık olarak arttığı, “posta ve telekomünikasyon hizmetleri” sektörünün ise 28,6 puan artışla geçen yıla göre en olumlu değişen sektör olduğu görülmektedir. Diğer yandan, söz konusu yıllık gelişmelerin yanı sıra, geçen aya göre “yayımcılık faaliyetleri”, “danışmanlık faaliyetleri” ve “posta ve telekomünikasyon hizmetleri” sektörü hariç tüm alt sektörlerde güvenin gerilediği; “yayımcılık faaliyetleri” sektörünün 28,8 puan iyileşmeyle en iyi performans gösteren sektör olduğu görülmektedir.

Şekil 3. Alt sektörler bazında endeksin Haziran 2022’de bir önceki yıla ve aya göre değişimi (puan)



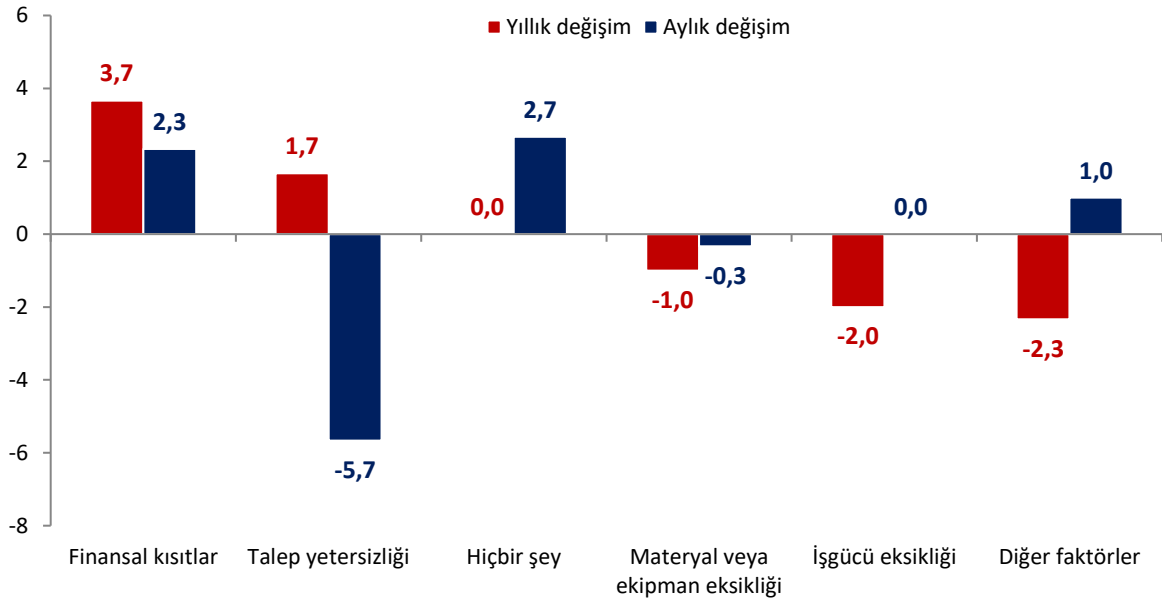
Firmaların yüzde 32’si talep yetersizliği ve finansal koşulların faaliyetlerini kısıtladığını belirtiyor

Konya’da hizmetler sektöründeki firmaların faaliyetleri kısıtlayan faktörlere ilişkin değerlendirmeleri geçen yıla göre karşılaştırıldığında, talep yetersizliği ile finansal koşulları

belirtenlerin oranında geçen yıla göre artış gözlenirken, diğer göstergelerin oranları gerilemiştir.

Haziran ayında değerlendirme anketine katılan firmaların yüzde 17,7'si finansal koşullar, yüzde 14,0'ü talep yetersizliği, yüzde 2,3'ü iş gücü eksikliğinin, yüzde 0,7'si ise materyal ve ekipman eksikliğinin faaliyetlerini kısıtladığını belirtmiştir. Faaliyetlerini kısıtlayan temel etmenin diğer faktörler olduğunu ifade edenlerin oranı yüzde 49,3 olurken, kısıtlayıcı faktör olmadığını söyleyenlerin oranı ise yüzde 16,0'dır.

Şekil 4. Faaliyetleri kısıtlayan temel etkenlerin Haziran 2022'de bir önceki yıla ve aya göre değişimi (puan)



Konya hizmetler sektörünün gelecek dönem hizmetlere ilişkin talep beklentisi Türkiye genelinden daha yüksek

Konya ve Türkiye geneli, Hizmetler Sektörü Güven Endeksi Anketi sorularının denge değerleri bazında karşılaştırıldığında, Haziran ayında Konya'da gelecek üç ayda hizmetlere olan talep beklentisinin Türkiye'ye göre daha güçlü olduğu görülmekte, diğer tüm sorulara yönelik değerlendirme ve beklentilerin ise Türkiye genelinde Konya'dan daha olumlu seyrettiği gözlenmektedir. Diğer taraftan, Mayıs 2022 ile karşılaştırıldığında, Konya'da gelecek 3 ayda çalışan sayısı ve gelecek dönem hizmetlere ilişkin değerlendirmeler kötüleşmiş, geçtiğimiz 3 ay ve mevcut dönem değerlendirmelerini içeren diğer yanıtlar daha iyimser olmuştur.

Tablo 3. Soru bazında detaylı sonuçlar (puan)

Sorular	Konya (Konya TO)	Konya (Konya TO)	Konya (Konya TO)	Bir önceki aya göre değişim	Bir önceki yılın aynı ayına göre değişim	Türkiye (TÜİK)
	06/2021	05/2022	06/2022	06/2022	06/2022	06/2022
Geçtiğimiz üç ayda işleriniz nasıl değişti?	-27,0	-5,7	5,3	11,0	32,3	26,1
Geçtiğimiz üç ayda şirketinizin verdiği hizmetlere olan talep nasıl değişti?	-16,0	-7,0	1,0	8,0	17,0	24,5
Gelecek üç ayda şirketinizin verdiği hizmetlere olan talebin ne yönde değişmesini bekliyorsunuz?	50,7	31,3	24,0	-7,3	-26,7	23,6
Geçtiğimiz üç ayda şirketinizin toplam çalışan sayısı nasıl değişti?	-4,7	0,3	7,3	7,0	12,0	8,3
Gelecek üç ayda şirketinizin toplam çalışan sayısının ne yönde değişmesini bekliyorsunuz?	7,0	3,3	1,7	-1,7	-5,3	17,9
Gelecek üç ayda şirketinizin verdiği hizmetlerin fiyatlarının ne yönde değişmesini bekliyorsunuz?	39,0	31,7	34,7	3,0	-4,3	41,7
Geçen yılın aynı dönemine göre iş hacminizde (hizmet satışlarınızda) nasıl bir gelişme oldu?	-23,1	-0,7	11,0	11,7	34,1	

Haziran ayında Türkiye'nin Hizmetler Sektörü Güven Endeksinin yıllık değişimi AB-27 ve Euro Bölgesi ortalamalarının üstünde

AB ülkeleri ve Türkiye'nin Hizmetler Sektörü Güven Endeksi değerleri karşılaştırıldığında, endeksin bir önceki yılın aynı dönemine göre 10 ülkede yükseldiği; bölge ortalamalarının da Euro Bölgesi'nde -0,7 puan, AB-27'de ise -1,3 puan gerilediği görülmüştür. Türkiye 14,0 puanlık yıllık artış değeri ile bölge ortalamalarının üstünde pozitif değer alan ülkeler içerisinde yer almıştır.

Tablo 4. AB-27 Ülkeleri ve Türkiye'nin Hizmetler Sektörü Güven Endeksi karşılaştırmaları (Haziran 2021'e göre)

Ülkeler/ (Puan)	Haziran 2021'e göre Hizmetler Sektörü Güven Endeksi'ndeki Değişim	Haziran 22
Hırvatistan	17,8	33,8
Portekiz	17,2	32,7
Türkiye	14,0	32
Arnavutluk	10,9	30,1
Fransa	3,8	11,5
İtalya	2,7	16,1
Macaristan	2,7	-1,5
Slovenya	1,7	20,3
Bulgaristan	1,6	10
Hollanda	1,5	15,1
Belçika	0,4	19,3
Euro Bölgesi-19	-0,7	17,2
Danimarka	-0,8	10,4
Romanya	-1,1	7,5
İspanya	-1,2	21,6
AB-27	-1,3	16,4
Karadağ	-1,7	30,4
Malta	-1,9	36,3
Finlandiya	-3,3	15
Almanya	-3,4	19,1
Çek Cumhuriyet	-3,5	25,6
Polonya	-5,4	-6,2
Estonya	-6,2	5,6
Letonya	-8,0	1
Slovakya	-8,4	12,3
Sırbistan	-9,0	7,8
İrlanda	-9,7	32,8
İsveç	-10,0	26,3
Makedonya	-11,2	5,3
Litvanya	-12,7	3,3
Yunanistan	-14,0	17,3
Avusturya	-17,3	14
Güney Kıbrıs Rum Yönetimi	-19,6	13,6

Kaynak: Eurostat