

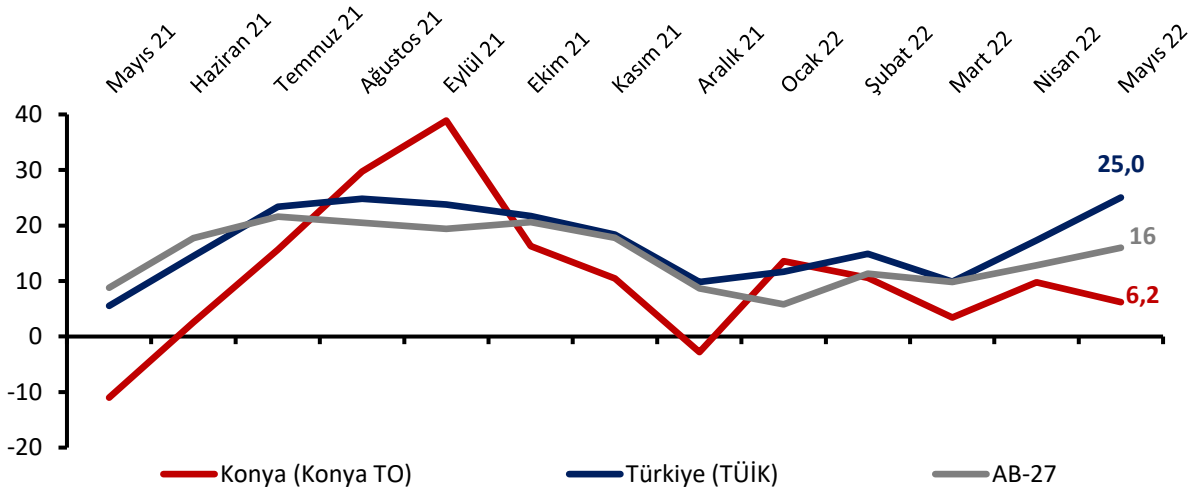
## MAYIS AYINDA KONYA HİZMETLER SEKTÖRÜ GÜVENİ GERİLEDİ

Konya Hizmetler Sektörü Güven Endeksi, geçen yılın aynı ayına göre artarken, geçen aya göre azalmıştır. Söz konusu aylık değişimde, endeksi oluşturan sorulardan gelecek 3 aydaki talep beklentileri, geçtiğimiz 3 aya dair hizmetlere olan talep ve işlerin durumuna ilişkin değerlendirmelerin olumsuz yönde değişimi belirleyici olmuştur.

## Hizmetler Sektörü Güven Endeksi geçen aya göre AB ve Türkiye genelinde artarken, Konya'da geriledi

Mayıs ayında Konya Hizmetler Sektörü Güven Endeksi geçen yıla göre 17,2 puan artarken, geçen aya göre 3,6 puan azalarak 6,2 puan değerini almıştır. Türkiye genelini temsil eden Hizmetler Sektörü Güven Endeksi ise Mayıs 2022'de geçen aya göre 7,7 puan, geçen yıla göre 19,5 puan yükselmiş ve 25 puan değerini almıştır. AB-27'yi temsil eden Hizmetler Sektörü Güven Endeksi Mayıs 2022'de bir önceki aya göre 3,2 puan, geçen yılın aynı dönemine göre 7,3 puan yükselerek 16 puan değerini almıştır.

Şekil 1. Hizmetler Sektörü Güven Endeksi karşılaştırması\* (Mayıs 2021 – Mayıs 2022)



\*Mevsimsellikten arındırılmış seriler

**Tablo 1.** Konya Hizmetler Sektörü Güven Endeksi

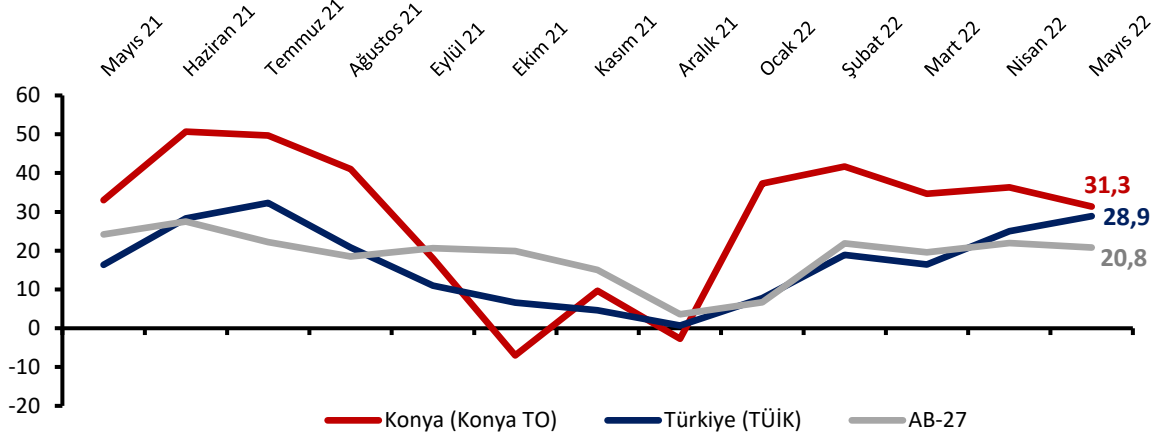
	Ocak	Şubat	Mart	Nisan	Mayıs	Haziran	Temmuz	Ağustos	Eylül	Ekim	Kasım	Aralık
2020	-5,1	-9,0	-11,2	-38,3	-34,2	-14,3	-11,1	-18,8	-28,2	-16,4	-24,9	-23,9
2021	-20,9	-10,4	-12,9	-11,4	-11,0	2,6	15,7	29,7	38,9	16,3	10,4	-2,8
2022	13,6	10,6	3,4	9,8	6,2							

\*Mevsimsellikten arındırılmamış seriler

## Konya hizmetler sektörünün önümüzdeki dönemde talep artışı beklentileri zayıflıyor

Önümüzdeki 3 ayda verilen hizmetlere olan talep beklentisinin denge değeri Mayıs 2022’de bir önceki aya göre 5,0 puan, geçen yılın aynı dönemine göre ise 1,7 puan azalarak 31,3 puan değerini almıştır. Diğer bir ifadeyle, Konya’da hizmetler sektöründe faaliyet gösteren firmaların yüzde 41,4’ü önümüzdeki 3 ayda verdikleri hizmetlere olan talepte artış beklerken, yüzde 10’u talepte düşüş beklendiğini dile getirmiştir.

**Şekil 2.** Önümüzdeki 3 ayda verilen hizmetlere talep beklentisi\* (%arttı - %azaldı) (Mayıs 2021 – Mayıs 2022)



\*Mevsimsellikten arındırılmamış seriler

**Tablo 2.** Önümüzdeki 3 ayda verilen hizmetlere talep beklentisi (%arttı – %azaldı)

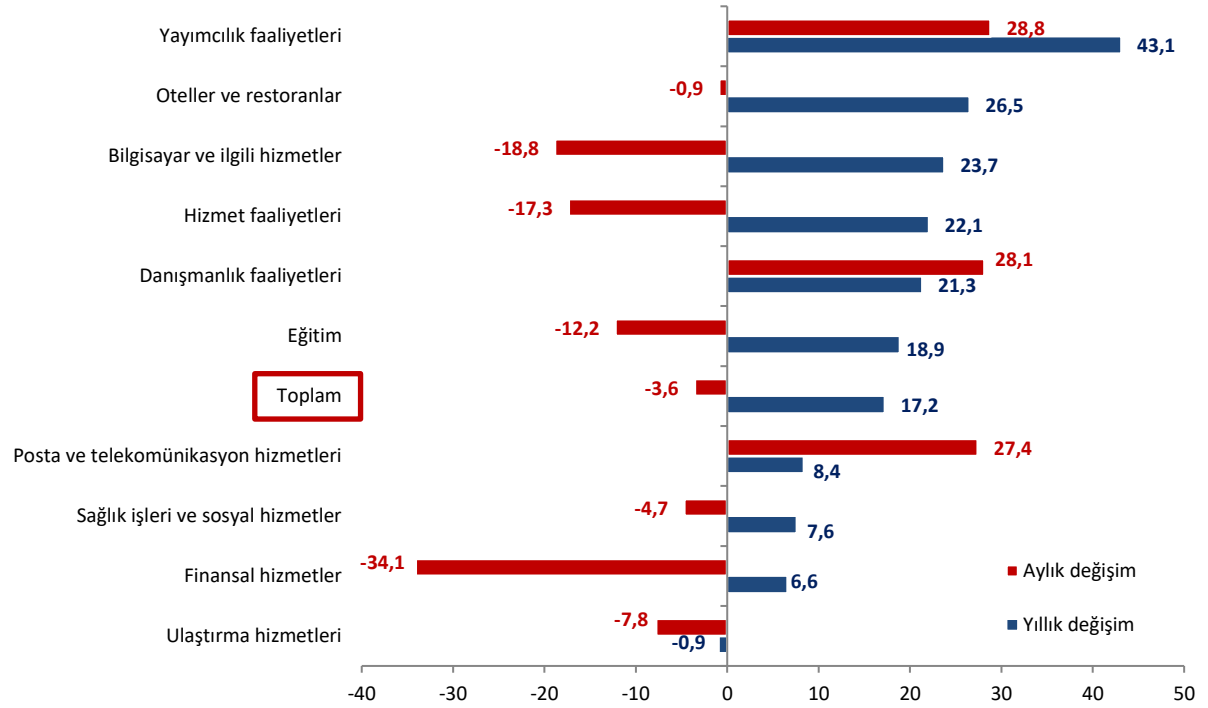
	Ocak	Şubat	Mart	Nisan	Mayıs	Haziran	Temmuz	Ağustos	Eylül	Ekim	Kasım	Aralık
2020	21,3	18,0	10,7	24,0	24,7	57,3	41,0	6,7	-13,3	8,7	-26,3	-4,3
2021	11,3	22,3	28,3	14,4	33,0	50,7	49,7	41	18	-7	9,7	-2,7
2022	37,3	41,7	34,7	36,3	31,3							

\*Mevsimsellikten arındırılmamış seriler

## Geçen yıla ve geçen aya göre güven endekslerindeki en hızlı artış yayımcılık faaliyetleri sektöründe gerçekleşti

Mayıs ayında Konya’da hizmetler sektörüne alt sektörler itibarıyla bakıldığında, sektörel güvenin “posta ve telekomünikasyon hizmetleri”, “danışmanlık faaliyetleri” ve “yayımcılık faaliyetleri” sektörleri hariç tüm sektörlerde aylık olarak gerilediği, “yayımcılık faaliyetleri” sektörünün ise 28,8 puan artışla geçen aya göre en olumlu değişen sektör olduğu görülmektedir. Diğer yandan, söz konusu aylık gelişmelerin yanı sıra, geçen yıla göre “ulaştırma hizmetleri” sektörü hariç tüm alt sektörlerde güvenin arttığı; “yayımcılık faaliyetleri” sektörünün 43,1 puan iyileşmeyle en iyi performans gösteren sektör olduğu görülmektedir.

Şekil 3. Alt sektörler bazında endeksin Mayıs 2022’de bir önceki yıla ve aya göre değişimi (puan)

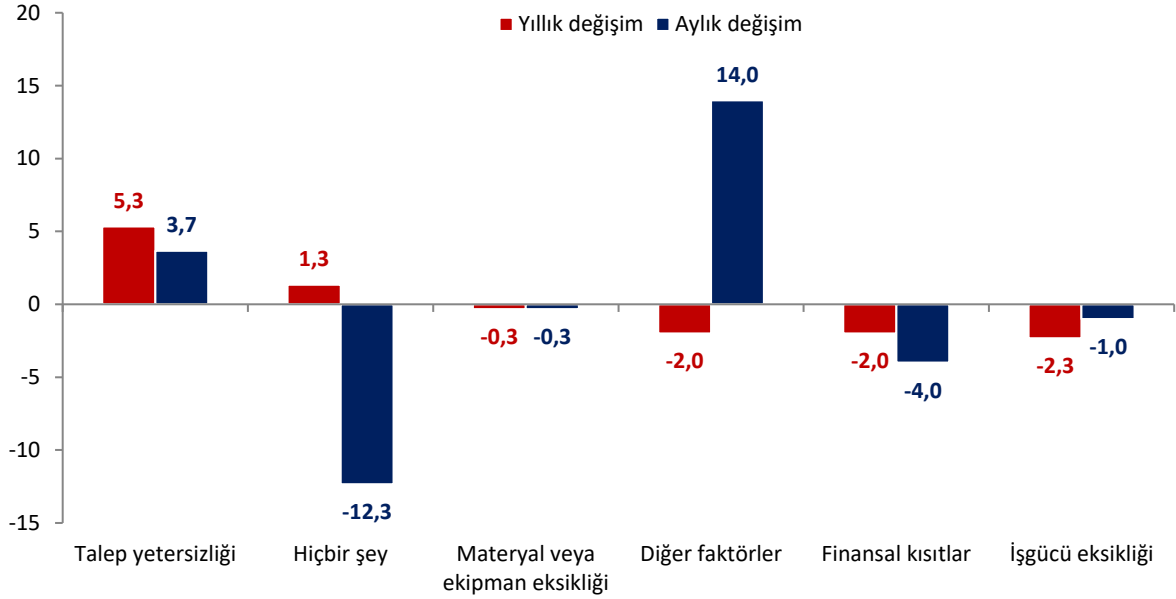


## Firmaların yüzde 35’i talep yetersizliği ve finansal koşulların faaliyetlerini kısıtladığını belirtiyor

Konya’da hizmetler sektöründeki firmaların faaliyetleri kısıtlayan faktörlere ilişkin değerlendirmeleri geçen yıla göre karşılaştırıldığında, talep yetersizliği ile kısıtlayan faktör olmadığını belirtenlerin oranında geçen yıla göre artış gözlenirken, diğer göstergelerin oranları gerilemiştir.

Mayıs ayında değerlendirme anketine katılan firmaların yüzde 19,7'si talep yetersizliği, yüzde 15,3'ü finansal kısıtların, yüzde 2,3'ü iş gücü eksikliğinin, yüzde 1'i ise materyal ve ekipman eksikliğinin faaliyetlerini kısıtladığını belirtmiştir. Faaliyetlerini kısıtlayan temel etmenin diğer faktörler olduğunu ifade edenlerin oranı yüzde 48,3 olurken, kısıtlayıcı faktör olmadığını söyleyenlerin oranı ise yüzde 13,3'tür.

**Şekil 4.** Faaliyetleri kısıtlayan temel etkenlerin Mayıs 2022'de bir önceki yıla ve aya göre değişimi (puan)



## Konya hizmetler sektörünün gelecek dönem hizmetlere ilişkin talep beklentisi Türkiye genelinden daha yüksek

Konya ve Türkiye geneli, Hizmetler Sektörü Güven Endeksi Anketi sorularının denge değerleri bazında karşılaştırıldığında, Mayıs ayında Konya'da gelecek üç ayda hizmetlere olan talep beklentisinin Türkiye'ye göre daha güçlü olduğu görülmekte, diğer tüm sorulara yönelik değerlendirme ve beklentilerin ise Türkiye genelinde Konya'dan daha olumlu seyrettiği gözlenmektedir. Diğer taraftan, Nisan 2022 ile karşılaştırıldığında, Konya'da geçen 3 ayda çalışan sayısı değerlendirmeleri değişmemiş, diğer tüm soruların denge değerleri gerilemiştir.

**Tablo 3.** Soru bazında detaylı sonuçlar (puan)

Sorular	Konya (Konya TO)	Konya (Konya TO)	Konya (Konya TO)	Bir önceki aya göre değişim	Bir önceki yılın aynı ayına göre değişim	Türkiye (TÜİK)
	05/2021	4/2022	05/2022	05/2022	05/2022	05/2022
<b>Geçtiğimiz üç ayda işleriniz nasıl değişti?</b>	-36,3	-5,0	<b>-5,7</b>	-0,7	30,7	<b>24,1</b>
Geçtiğimiz üç ayda şirketinizin verdiği hizmetlere olan talep nasıl değişti?	-29,7	-2,0	<b>-7,0</b>	-5,0	22,7	<b>22,1</b>
<b>Gelecek üç ayda şirketinizin verdiği hizmetlere olan talebin ne yönde değişmesini bekliyorsunuz?</b>	33,0	36,3	<b>31,3</b>	-5,0	-1,7	<b>28,9</b>
Geçtiğimiz üç ayda şirketinizin toplam çalışan sayısı nasıl değişti?	-4,7	0,3	<b>0,3</b>	0,0	5,0	<b>8,6</b>
<b>Gelecek üç ayda şirketinizin toplam çalışan sayısının ne yönde değişmesini bekliyorsunuz?</b>	8,3	6,0	<b>3,3</b>	-2,7	-5,0	<b>20,3</b>
Gelecek üç ayda şirketinizin verdiği hizmetlerin fiyatlarının ne yönde değişmesini bekliyorsunuz?	44,0	38,0	<b>31,7</b>	-6,3	-12,3	<b>43,7</b>
<b>Geçen yılın aynı dönemine göre iş hacminizde (hizmet satışlarınızda) nasıl bir gelişme oldu?</b>	-26,1	2,7	<b>-0,7</b>	-3,3	25,4	

## Mayıs ayında Türkiye'nin Hizmetler Sektörü Güven Endeksinin yıllık değişimi AB-27 ve Euro Bölgesi ortalamalarının üstünde

AB ülkeleri ve Türkiye'nin Hizmetler Sektörü Güven Endeksi değerleri karşılaştırıldığında, endeksin bir önceki yılın aynı dönemine göre 9 ülke (Litvanya, Estonya, Belçika, Finlandiya, Avusturya, Letonya, Sırbistan, GKRY ve Makedonya) hariç tüm ülkelerde yükseldiği; bölge ortalamalarının da Euro Bölgesi'nde 7,8 puan, AB-27'de ise 7,3 puan arttığı görülmüştür. Türkiye 22,0 puanlık yıllık artış değeri ile bölge ortalamalarının üstünde yer almıştır.

**Tablo 4.** AB-27 Ülkeleri ve Türkiye'nin Hizmetler Sektörü Güven Endeksi karşılaştırmaları (Mayıs 2021'e göre)

Ülkeler/ (Puan)	Mayıs 2021'e göre Hizmetler Sektörü Güven Endeksi'ndeki Değişim	Mayıs 22
Karadağ	24,3	36,6
<b>Türkiye</b>	<b>22,0</b>	<b>33,3</b>
Portekiz	21,6	30,6
Hırvatistan	20,9	30,2
Macaristan	14,8	4,7
Almanya	12,9	21,4
Çekya	12,8	30,7
Hollanda	11,5	18,3
Arnavutluk	11,0	20,4
İspanya	9,8	21,1
Slovenya	9,8	20,7
Fransa	8,0	8
<b>Euro Bölgesi-19</b>	<b>7,8</b>	<b>16,3</b>
Bulgaristan	7,7	10,9
<b>AB-27</b>	<b>7,3</b>	<b>16</b>
Slovakya	5,3	25,3
Malta	4,8	34,7
İtalya	4,3	11,2
Yunanistan	4,0	16,3
Romanya	3,7	9,5
Polonya	1,9	-5,3
Danimarka	0,2	12,7
İrlanda	0,1	37,7
İsveç	0,0	32,7
Makedonya	-0,9	6
Güney Kıbrıs Rum Yönetimi	-1,1	16,6
Sırbistan	-1,3	14,7
Letonya	-3,1	0,4
Avusturya	-3,5	18,4
Finlandiya	-3,7	10,3
Belçika	-4,9	10
Estonya	-10,2	2,7
Litvanya	-16,2	-4,3

Kaynak: Eurostat