

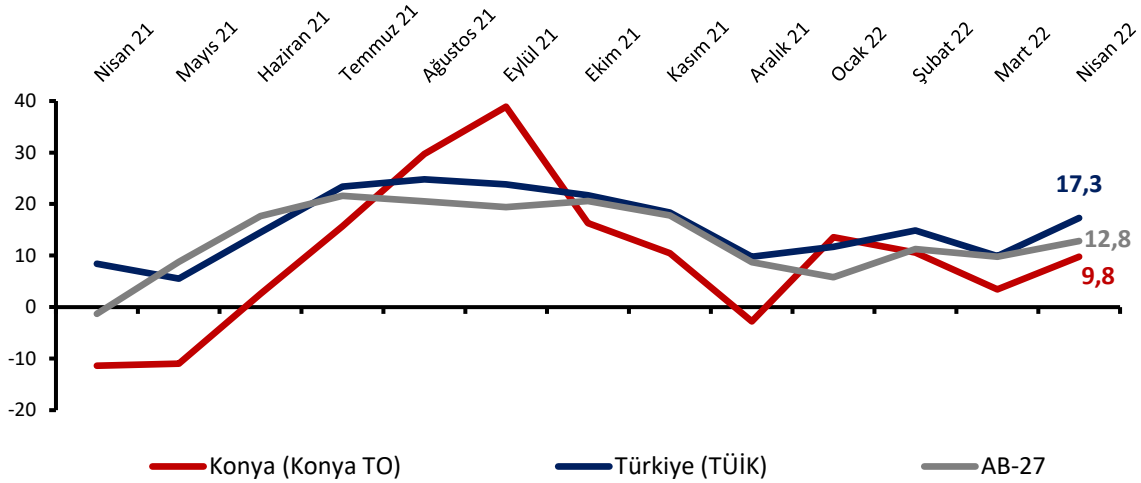
NİSAN AYINDA KONYA HİZMETLER SEKTÖRÜ GÜVENİ ARTIYOR

Konya Hizmetler Sektörü Güven Endeksi, geçen aya ve geçen yılın aynı ayına göre artmıştır. Söz konusu aylık değişimde, endeksi oluşturan sorulardan gelecek 3 aydaki talep beklentileri ve geçtiğimiz 3 aya dair hizmetlere olan talep ve işlerin durumuna ilişkin değerlendirmelerin artması belirleyici olmuştur.

Konya Hizmetler Sektörü Güven Endeksi geçen aya göre arttı

Nisan ayında AB, Konya ve Türkiye geneli hizmetler güven endekslerinin benzer eğilimler izlediği; geçen yıla ve geçen aya göre arttığı gözlenmektedir. Konya Hizmetler Sektörü Güven Endeksi geçen yıla göre 21,1 puan, geçen aya göre ise 6,3 puan artarak 9,8 puan değerini almıştır. Türkiye genelini temsil eden Hizmetler Sektörü Güven Endeksi ise Nisan 2022'de geçen aya göre 7,4 puan, geçen yıla göre 8,9 puan yükselmiş ve 17,3 puan değerini almıştır. AB-27'yi temsil eden Hizmetler Sektörü Güven Endeksi Nisan 2022'de bir önceki aya göre 3 puan, geçen yılın aynı dönemine göre 14,1 puan yükselerek 12,8 puan değerini almıştır.

Şekil 1. Hizmetler Sektörü Güven Endeksi karşılaştırması* (Nisan 2021 - Nisan 2022)



*Mevsimsellikten arındırılmış seriler

Tablo 1. Konya Hizmetler Sektörü Güven Endeksi

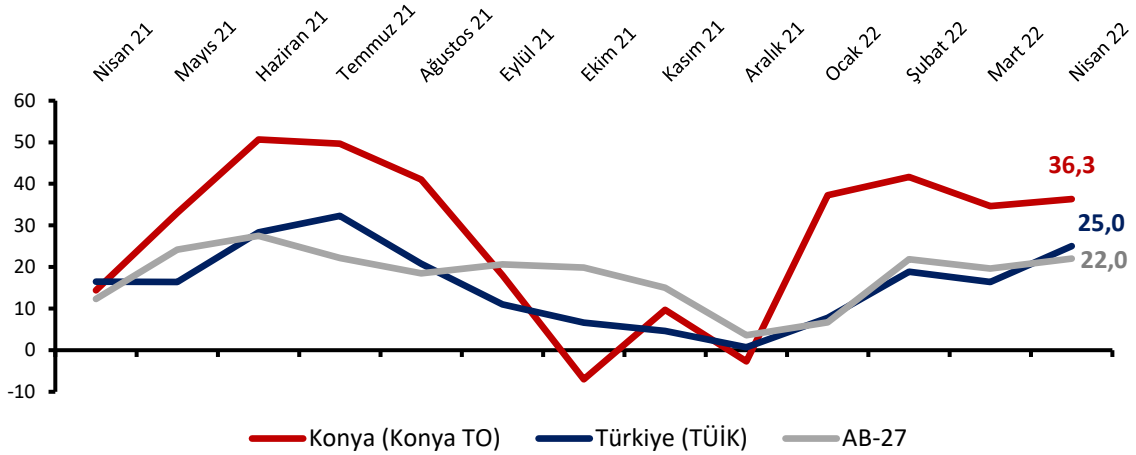
	Ocak	Şubat	Mart	Nisan	Mayıs	Haziran	Temmuz	Ağustos	Eylül	Ekim	Kasım	Aralık
2020	-5,1	-9,0	-11,2	-38,3	-34,2	-14,3	-11,1	-18,8	-28,2	-16,4	-24,9	-23,9
2021	-20,9	-10,4	-12,9	-11,4	-11,0	2,6	15,7	29,7	38,9	16,3	10,4	-2,8
2022	13,6	10,6	3,4	9,8								

*Mevsimsellikten arındırılmamış seriler

Konya hizmetler sektörünün yüzde 45'i önümüzdeki dönemde talep artışı bekliyor

Önümüzdeki 3 ayda verilen hizmetlere olan talep beklentisinin denge değeri Nisan 2022'de bir önceki aya göre 1,7 puan, geçen yılın aynı dönemine göre ise 22,0 puan artarak 36,3 puan değerini almıştır. Diğer bir ifadeyle, Konya'da hizmetler sektöründe faaliyet gösteren firmaların yüzde 44,7'si önümüzdeki 3 ayda verdikleri hizmetlere olan talepte artış beklerken, yüzde 8,3'ü talepte düşüş beklendiğini dile getirmiştir. Önümüzdeki 3 ayda verilen hizmetlere olan talep beklentisinin bir önceki aya göre Konya'nın yanı sıra, Türkiye ve AB-27 genelinde de artması dikkat çekmektedir.

Şekil 2. Önümüzdeki 3 ayda verilen hizmetlere talep beklentisi* (%arttı - %azaldı) (Nisan 2021 - Nisan 2022)



*Mevsimsellikten arındırılmamış seriler

Tablo 2. Önümüzdeki 3 ayda verilen hizmetlere talep beklentisi (%arttı – %azaldı)

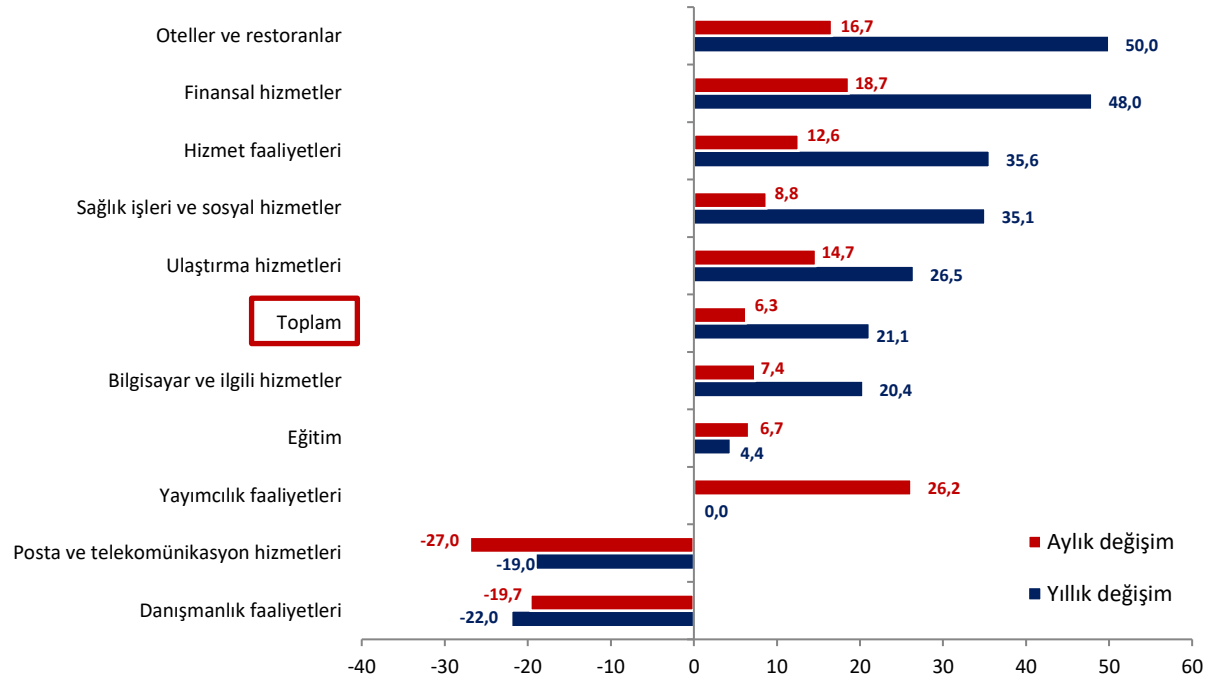
	Ocak	Şubat	Mart	Nisan	Mayıs	Haziran	Temmuz	Ağustos	Eylül	Ekim	Kasım	Aralık
2020	21,3	18,0	10,7	24,0	24,7	57,3	41,0	6,7	-13,3	8,7	-26,3	-4,3
2021	11,3	22,3	28,3	14,4	33,0	50,7	49,7	41	18	-7	9,7	-2,7
2022	37,3	41,7	34,7	36,3								

*Mevsimsellikten arındırılmamış seriler

Geçen aya göre güven endekslerindeki en hızlı artış yayımcılık faaliyetleri sektöründe gerçekleşti

Nisan ayında Konya’da hizmetler sektörüne alt sektörler itibarıyla bakıldığında, sektörel güvenin “posta ve telekomünikasyon hizmetleri” ve “danışmanlık faaliyetleri” sektörlerinde aylık olarak gerilediği, “yayımcılık faaliyetleri” sektörünün ise 26,2 puan artışla geçen aya göre en çok iyileşen gösterge olduğu görülmektedir. Diğer yandan, söz konusu aylık gelişmelerin yanı sıra, geçen yıla göre “posta ve telekomünikasyon hizmetleri” ve “danışmanlık hizmetleri” sektörü hariç tüm alt sektörlerde güvenin arttığı; “oteller ve restoranlar” sektörünün 50,0 puan iyileşmeyle en iyi performans gösteren sektör olduğu, bu sektörü 45 puanın üzerinde iyileşme ile “finansal hizmetler” sektörünün takip ettiği görülmektedir.

Şekil 3. Alt sektörler bazında endeksin Nisan 2022’de bir önceki yıla ve aya göre değişimi (puan)

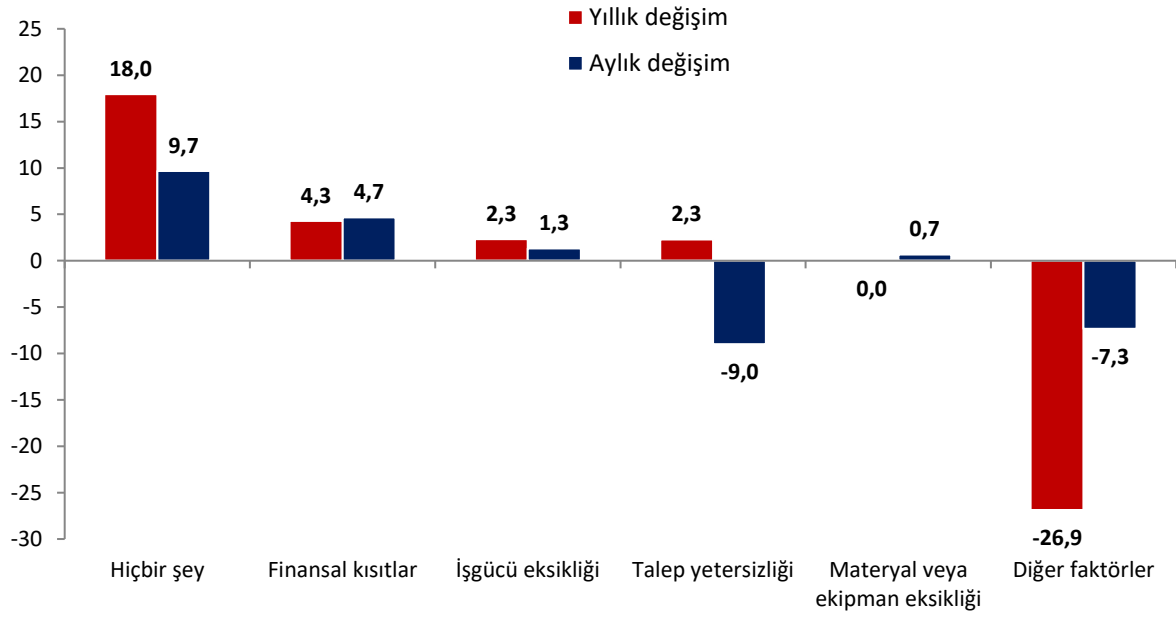


Firmaların yüzde 35’i talep yetersizliği ve finansal koşulların faaliyetlerini kısıtladığını belirtiyor

Konya’da hizmetler sektöründeki firmaların faaliyetleri kısıtlayan faktörlere ilişkin değerlendirmeleri geçen yıla göre karşılaştırıldığında, talep yetersizliği, finansal koşullar, iş gücü eksikliğini dile getirenler ile kısıtlayan faktör olmadığını belirtenlerin oranında geçen yıla göre artış gözlenirken, diğer faktörler belirtenlerin oranları gerilemiştir.

Nisan ayında değerlendirme anketine katılan firmaların yüzde 19,3'ü finansal kısıtların, yüzde 16,0'sı talep yetersizliğinin, yüzde 3,3'ü iş gücü eksikliğinin faaliyetlerini kısıtladığını belirtmiştir. Faaliyetlerini kısıtlayan temel etmenin diğer faktörler olduğunu ifade edenlerin oranı yüzde 34,3 olurken, kısıtlayıcı faktör olmadığını söyleyenlerin oranı ise yüzde 25,7'dir.

Şekil 4. Faaliyetleri kısıtlayan temel etkenlerin Nisan 2022'de bir önceki yıla ve aya göre değişimi (puan)



Konya hizmetler sektörünün gelecek dönem hizmetlere ilişkin talep beklentisi Türkiye genelinden daha yüksek

Konya ve Türkiye geneli, Hizmetler Sektörü Güven Endeksi Anketi sorularının denge değerleri bazında karşılaştırıldığında, Nisan ayında Konya'da gelecek üç ayda hizmetlere olan talep beklentilerinin Türkiye'ye göre daha güçlü olduğu görülmekte, diğer tüm sorulara yönelik değerlendirme ve beklentilerin ise Türkiye genelinde daha olumlu seyrettiği gözlenmektedir. Diğer taraftan, Konya'da geçen yıla göre iş hacmi dışında bütün denge değerlerinin geçen aya göre iyileşmesi dikkat çekmektedir.

Tablo 3. Soru bazında detaylı sonuçlar (puan)

Sorular	Konya (Konya TO)	Konya (Konya TO)	Konya (Konya TO)	Bir önceki aya göre değişim	Bir önceki yılın aynı ayına göre değişim	Türkiye (TÜİK)
	03/2021	2/2022	03/2022	03/2022	03/2022	03/2022
Geçtiğimiz üç ayda işleriniz nasıl değişti?	-28,4	-13,0	-5,0	8,0	23,4	14,3
Geçtiğimiz üç ayda şirketinizin verdiği hizmetlere olan talep nasıl değişti?	-20,1	-11,3	-2,0	9,3	18,1	12,6
Gelecek üç ayda şirketinizin verdiği hizmetlere olan talebin ne yönde değişmesini bekliyorsunuz?	14,4	34,7	36,3	1,7	22,0	25,0
Geçtiğimiz üç ayda şirketinizin toplam çalışan sayısı nasıl değişti?	-1,7	-0,7	0,3	1,0	2,0	5,2
Gelecek üç ayda şirketinizin toplam çalışan sayısının ne yönde değişmesini bekliyorsunuz?	11,4	4,0	6,0	2,0	-5,4	15,6
Gelecek üç ayda şirketinizin verdiği hizmetlerin fiyatlarının ne yönde değişmesini bekliyorsunuz?	42,6	34,0	38,0	4,0	-4,6	41,0
Geçen yılın aynı dönemine göre iş hacminizde (hizmet satışlarınızda) nasıl bir gelişme oldu?	-16,4	9,3	2,7	-6,7	19,1	

Nisan ayında Türkiye'nin Hizmetler Sektörü Güven Endeksinin yıllık değişimi AB-27 ve Euro Bölgesi ortalamalarının gerisinde

AB ülkeleri ve Türkiye'nin Hizmetler Sektörü Güven Endeksi değerleri karşılaştırıldığında, endeksin bir önceki yılın aynı dönemine göre Litvanya, Slovakya ve Estonya hariç tüm ülkelerde yükseldiği; bölge ortalamalarının da Euro Bölgesi'nde 14,7 puan, AB-27'de ise 14,4 puan arttığı görülmüştür. Türkiye 11,5 puanlık yıllık artış değeri ile bölge ortalamalarının gerisinde yer almıştır.

Tablo 4. AB-27 Ülkeleri ve Türkiye'nin Hizmetler Sektörü Güven Endeksi karşılaştırmaları (Nisan 2021'e göre)

Ülkeler/ (Puan)	Nisan 2021'e göre Hizmetler Sektörü Güven Endeksi'ndeki Değişim	Nisan 22
Hırvatistan	36,9	26,8
Portekiz	31,0	22,2
Yunanistan	27,2	10,7
Macaristan	26,5	3,2
Çek Cumhuriyet	23,8	35,1
Slovenya	21,0	20,5
İrlanda	20,5	41,1
Hollanda	18,7	16,8
Romanya	18,5	6,9
Karadağ	17,6	24,2
Almanya	17,1	18,1
Fransa	16,7	5,9
Malta	15,5	14
Euro Bölgesi-19	14,7	12,8
İspanya	14,7	18,2
AB-27	14,4	12,8
Bulgaristan	11,6	4,4
Türkiye	11,5	27,3
Makedonya	10,8	3,1
Güney Kıbrıs Rum Yönetimi	9,4	10,4
İtalya	8,8	1,1
Avusturya	8,0	18,5
Danimarka	7,3	11,1
Sırbistan	7,2	9
Polonya	6,0	-7,4
İsveç	6,0	31,7
Arnavutluk	5,7	15,1
Belçika	5,4	15,2
Finlandiya	5,3	8
Letonya	3,6	-3,2
Estonya	-7,4	-1,4
Slovakya	-8,3	9,7
Litvanya	-12,2	-7,2