

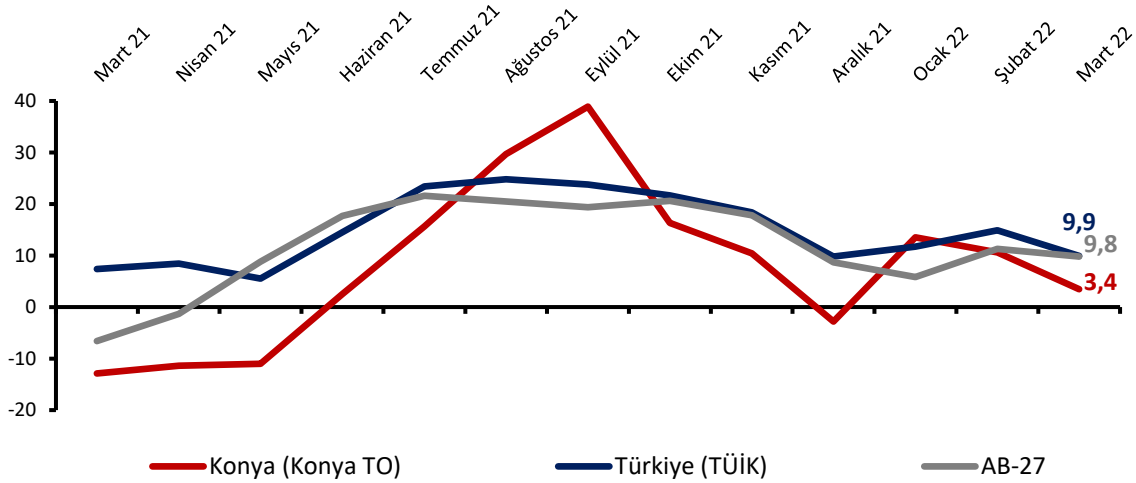
MART AYINDA KONYA HİZMETLER SEKTÖRÜ GÜVENİ GERİLİYOR

Konya Hizmetler Sektörü Güven Endeksi, geçen aya göre gerilerken, geçen yılın aynı ayına göre artmıştır. Söz konusu aylık değişimde, endeksi oluşturan sorulardan gelecek 3 aydaki talep beklentileri ve geçtiğimiz 3 aya dair hizmetlere olan talep ve işlerin durumuna ilişkin değerlendirmelerin gerilemesi belirleyici olmuştur.

Konya Hizmetler Sektörü Güven Endeksi geçen aya göre arttı

Mart ayında AB, Konya ve Türkiye geneli hizmetler güven endekslerinin benzer eğilimler izlediği; geçen yıla göre artarken, geçen aya göre gerilediği gözlenmektedir. Konya Hizmetler Sektörü Güven Endeksi geçen yıla göre 16,3 puan yükselmiş, geçen aya göre ise 7,2 puan gerileyerek 3,4 puan değerini almıştır. Türkiye genelini temsil eden Hizmetler Sektörü Güven Endeksi ise Mart 2022’de geçen aya göre 5,0 puan gerilerken, geçen yıla göre 2,5 puan yükselmiş ve 9,9 puan değerini almıştır. AB-27’yi temsil eden Hizmetler Sektörü Güven Endeksi Mart 2022’de bir önceki aya göre 1,5 puan gerilemiş, geçen yılın aynı dönemine göre 16,6 puan yükselerek 9,8 puan değerini almıştır.

Şekil 1. Hizmetler Sektörü Güven Endeksi karşılaştırması* (Mart 2021 - Mart 2022)



*Mevsimsellikten arındırılmamış seriler

Tablo 1. Konya Hizmetler Sektörü Güven Endeksi

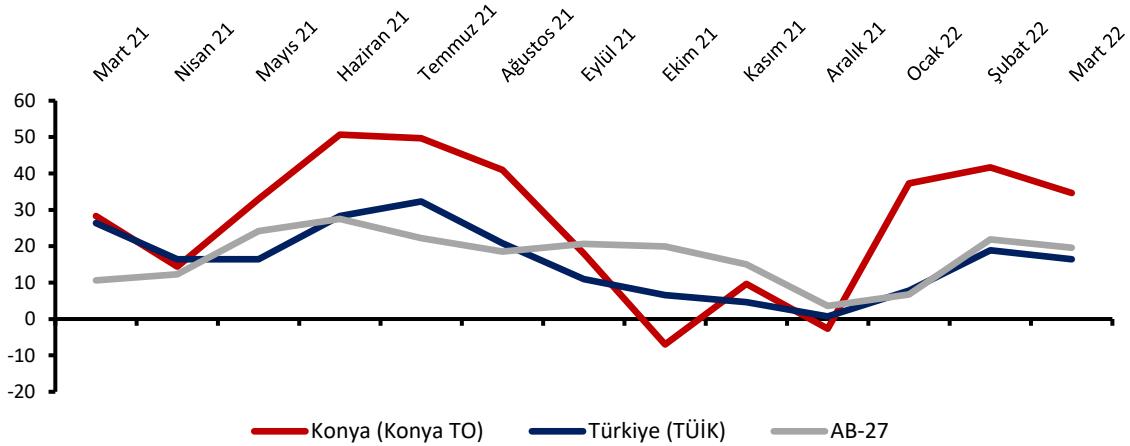
	Ocak	Şubat	Mart	Nisan	Mayıs	Haziran	Temmuz	Ağustos	Eylül	Ekim	Kasım	Aralık
2020	-5,1	-9,0	-11,2	-38,3	-34,2	-14,3	-11,1	-18,8	-28,2	-16,4	-24,9	-23,9
2021	-20,9	-10,4	-12,9	-11,4	-11,0	2,6	15,7	29,7	38,9	16,3	10,4	-2,8
2022	13,6	10,6	3,4									

*Mevsimsellikten arındırılmamış seriler

Konya hizmetler sektörünün yüzde 44'ü önümüzdeki dönemde talep artışı bekliyor

Önümüzdeki 3 ayda verilen hizmetlere olan talep beklentisinin denge değeri Mart 2022'de bir önceki aya göre 7,0 puan gerilerken, geçen yılın aynı dönemine göre ise 6,3 puan artarak 34,7 puan değerini almıştır. Diğer bir ifadeyle, Konya'da hizmetler sektöründe faaliyet gösteren firmaların yüzde 43,7'si önümüzdeki 3 ayda verdikleri hizmetlere olan talepte artış beklerken, yüzde 9,0'u talepte düşüş beklendiğini dile getirmiştir. Önümüzdeki 3 ayda verilen hizmetlere olan talep beklentisinin bir önceki aya göre Konya'nın yanı sıra, Türkiye ve AB-27 genelinde de zayıflaması dikkat çekmektedir.

Şekil 2. Önümüzdeki 3 ayda verilen hizmetlere talep beklentisi* (%arttı - %azaldı) (Mart 2021 - Mart 2022)



*Mevsimsellikten arındırılmamış seriler

Tablo 2. Önümüzdeki 3 ayda verilen hizmetlere talep beklentisi (%arttı – %azaldı)

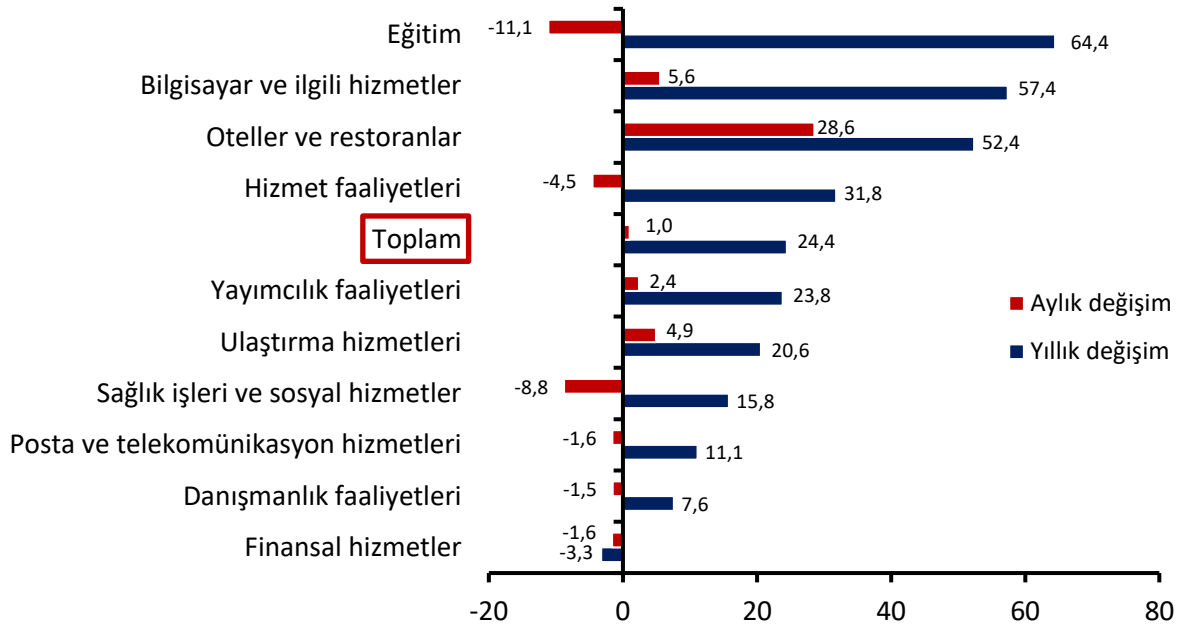
	Ocak	Şubat	Mart	Nisan	Mayıs	Haziran	Temmuz	Ağustos	Eylül	Ekim	Kasım	Aralık
2020	21,3	18,0	10,7	24,0	24,7	57,3	41,0	6,7	-13,3	8,7	-26,3	-4,3
2021	11,3	22,3	28,3	14,4	33,0	50,7	49,7	41	18	-7	9,7	-2,7
2022	37,3	41,7	34,7									

*Mevsimsellikten arındırılmamış seriler

Geçen aya göre güven endekslerindeki en hızlı artış oteller ve restoranlar sektöründe gerçekleşti

Mart ayında Konya’da hizmetler sektörüne alt sektörler itibarıyla bakıldığında, sektörel güvenin “eğitim”, “sağlık işleri ve sosyal hizmetler” ve “hizmet faaliyetleri” sektörlerinde aylık olarak gerilediği, “oteller ve restoranlar” sektörünün ise 28,6 puan artışla geçen aya göre en çok iyileşen gösterge olduğu görülmektedir. Diğer yandan, söz konusu aylık gelişmelerin yanı sıra, geçen yıla göre “finansal hizmetler” sektörü hariç tüm alt sektörlerde güvenin arttığı; “eğitim” sektörünün 64,4 puan iyileşmeyle en iyi performans gösteren sektör olduğu, bu sektörü 55 puanın üzerinde iyileşme ile “bilgisayar ve ilgili hizmetler” sektörünün takip ettiği görülmektedir.

Şekil 3. Alt sektörler bazında endeksin Mart 2022’de bir önceki yıla ve aya göre değişimi (puan)

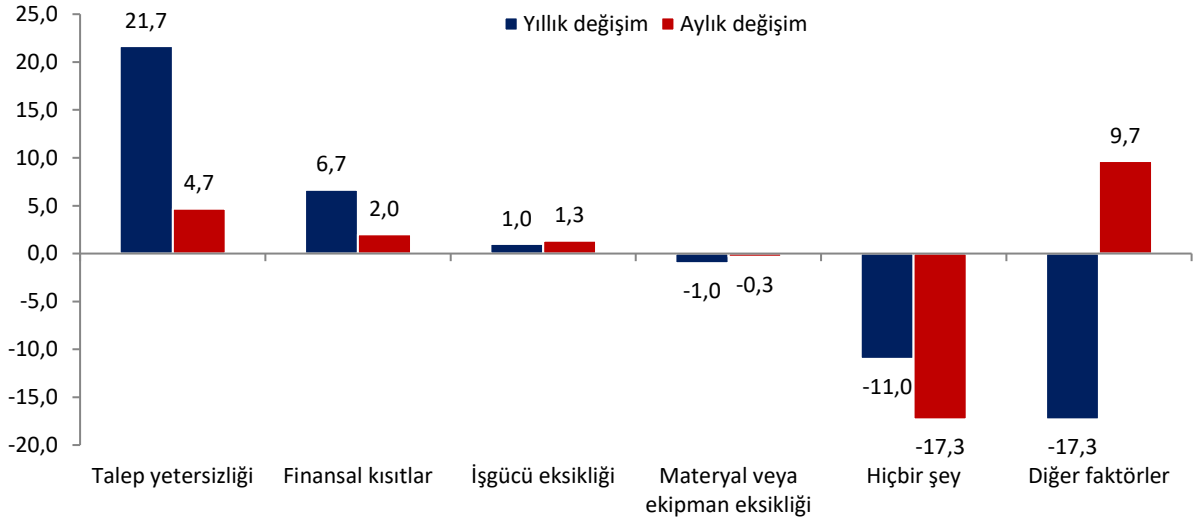


Firmaların yüzde 40’ı talep yetersizliği ve finansal koşulların faaliyetlerini kısıtladığını belirtiyor

Konya’da hizmetler sektöründeki firmaların faaliyetleri kısıtlayan faktörlere ilişkin değerlendirmeleri geçen yıla göre karşılaştırıldığında, talep yetersizliği ve finansal koşulları dile getirenler ile işgücü eksikliği belirtenlerin oranında geçen yıla göre artış gözlenirken, diğer faktörler, materyal ve ekipman eksikliği ve kısıtlayan faktör olmadığını belirtenlerin oranları gerilemiştir.

Mart ayında değerlendirme anketine katılan firmaların yüzde 25'i talep yetersizliğinin, yüzde 14,7'si finansal kısıtların, yüzde 2'si iş gücü eksikliğinin faaliyetlerini kısıtladığını belirtmiştir. Faaliyetlerini kısıtlayan temel etmenin diğer faktörler olduğunu ifade edenlerin oranı yüzde 41,7 olurken, kısıtlayıcı faktör olmadığını söyleyenlerin oranı ise yüzde 16,0'dır.

Şekil 4. Faaliyetleri kısıtlayan temel etkenlerin Mart 2022'de bir önceki yıla ve aya göre değişimi (puan)



Konya hizmetler sektörünün gelecek dönem hizmetlere ilişkin talep beklentisi Türkiye genelinden daha yüksek

Konya ve Türkiye geneli, Hizmetler Sektörü Güven Endeksi Anketi sorularının denge değerleri bazında karşılaştırıldığında, Mart ayında Konya'da gelecek üç ayda hizmetlere olan talep beklentilerinin Türkiye'ye göre daha güçlü olduğu görülmekte, diğer tüm sorulara yönelik değerlendirme ve beklentilerin ise Türkiye genelinde daha olumlu seyrettiği gözlenmektedir. Diğer taraftan, Konya'da gelecek üç aya ilişkin hizmet fiyatları ve istihdama dair beklentiler ile geçen yıla göre iş hacmi geçen aya göre iyileşirken, diğer değerlendirmelerin olumsuz yönde değişmesi dikkat çekmektedir.

Tablo 3. Soru bazında detaylı sonuçlar (puan)

Sorular	Konya (Konya TO)	Konya (Konya TO)	Konya (Konya TO)	Bir önceki aya göre değişim	Bir önceki yılın aynı ayına göre değişim	Türkiye (TÜİK)
	03/2021	2/2022	03/2022	03/2022	03/2022	03/2022
Geçtiğimiz üç ayda işleriniz nasıl değişti?	-36,7	-10,0	-13,0	-3,0	23,7	7,3
Geçtiğimiz üç ayda şirketinizin verdiği hizmetlere olan talep nasıl değişti?	-30,3	-5,3	-11,3	-6,0	19,0	6,1
Gelecek üç ayda şirketinizin verdiği hizmetlere olan talebin ne yönde değişmesini bekliyorsunuz?	28,3	41,7	34,7	-7,0	6,3	16,4
Geçtiğimiz üç ayda şirketinizin toplam çalışan sayısı nasıl değişti?	-4,3	-2,3	-0,7	1,7	3,7	8,3
Gelecek üç ayda şirketinizin toplam çalışan sayısının ne yönde değişmesini bekliyorsunuz?	9,7	1,3	4,0	2,7	-5,7	11,9
Gelecek üç ayda şirketinizin verdiği hizmetlerin fiyatlarının ne yönde değişmesini bekliyorsunuz?	29,0	27,3	34,0	6,7	5,0	37,6
Geçen yılın aynı dönemine göre iş hacminizde (hizmet satışlarınızda) nasıl bir gelişme oldu?	-32,0	3,7	9,3	5,7	41,3	

Mart ayında Türkiye'nin Hizmetler Sektörü Güven Endeksinin yıllık değişimi AB-27 ve Euro Bölgesi ortalamalarının gerisinde

AB ülkeleri ve Türkiye'nin Hizmetler Sektörü Güven Endeksi değerleri karşılaştırıldığında, endeksin bir önceki yılın aynı dönemine göre Litvanya hariç tüm ülkelerde yükseldiği; bölge ortalamalarının da Euro Bölgesi'nde 16,8 puan, AB-27'de ise 16,6 puan arttığı görülmüştür. Türkiye 4,7 puanlık yıllık artış değeri ile bölge ortalamalarının gerisinde yer almıştır.

Tablo 4. AB-27 Ülkeleri ve Türkiye'nin Hizmetler Sektörü Güven Endeksi karşılaştırmaları (Mart 2021'e göre)

Ülkeler/ (Puan)	Mart 2021'e göre Hizmetler Sektörü Güven Endeksi'ndeki Değişim	Mart 22
Yunanistan	44,6	31,2
İrlanda	39,2	47,6
Malta	33,9	24,5
Portekiz	29,6	7,2
Çek Cumhuriyet	28,0	30,9
İspanya	28,0	17,2
Güney Kıbrıs Rum Yönetimi	26,1	5,7
Hırvatistan	22,6	24,1
Karadağ	20,3	4,2
İsveç	19,7	29
Romanya	18,8	3,2
Hollanda	17,7	11,4
Finlandiya	17,7	11
Macaristan	17,4	-5,3
Euro Bölgesi-19	16,8	9,9
Danimarka	16,7	11,1
AB-27	16,6	9,8
Arnavutluk	16,4	18,1
Fransa	16,1	5
Slovenya	14,4	12,1
Bulgaristan	13,5	5,9
İtalya	12,9	1,6
Belçika	12,4	15,1
Almanya	11,7	8,4
Avusturya	11,4	17,7
Letonya	9,9	-8,3
Sırbistan	9,3	5,7
Estonya	5,9	-5
Slovakya	5,6	3,3
Türkiye	4,7	17,6
Polonya	3,0	-11,6
Makedonya	2,9	0,0
Litvanya	-10,5	-2,4