

109

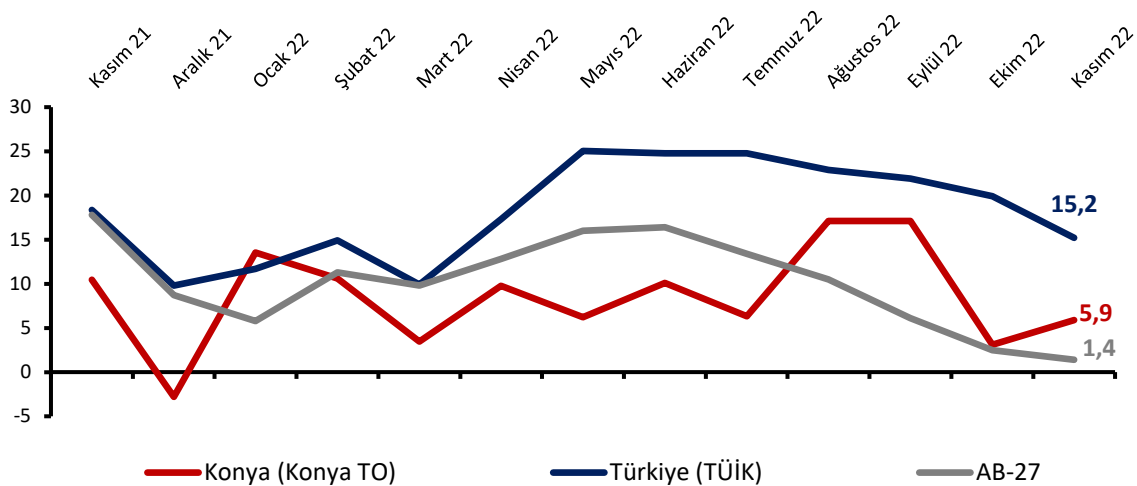
KASIM AYINDA KONYA HİZMETLER SEKTÖRÜ GÜVENİ ARTTI

Konya Hizmetler Sektörü Güven Endeksi, geçen yılın aynı ayına göre gerilerken geçen aya göre artmıştır. Söz konusu aylık gelişmede, endeksi oluşturan sorulardan gelecek 3 ayda hizmetlere olan talep beklentilerinin güçlenmesi etkili olmuştur.

Hizmetler Sektörü Güven Endeksi geçen aya göre AB ve Türkiye genelinde gerilerken Konya'da arttı

Kasım ayında Konya Hizmetler Sektörü Güven Endeksi geçen yıla göre 4,6 puan gerilerken, geçen aya göre ise 2,8 puan artarak 5,9 puan değerini almıştır. Türkiye genelini temsil eden Hizmetler Sektörü Güven Endeksi ise Kasım 2022'de geçen aya göre 4,7 puan, geçen yıla göre 3,2 puan azalmış ve 15,2 puan değerini almıştır. AB-27'yi temsil eden Hizmetler Sektörü Güven Endeksi Kasım 2022'de bir önceki aya göre 1,1 puan, geçen yılın aynı dönemine göre 16,4 puan azalarak 1,4 puan değerini almıştır. Konya Hizmetler Güven Endeksi, Şubat ayından bu yana Türkiye geneli ve AB-27'ye kıyasla daha düşük değerler alırken, Ağustos ayında hızlı bir artış göstererek AB-27'nin üzerinde bir değere ulaşmış olup Kasım ayında da bu konumunu korumuştur.

Şekil 1. Hizmetler Sektörü Güven Endeksi karşılaştırması* (Kasım 2021 - Kasım 2022)



*Mevsimsellikten arındırılmamış seriler

Tablo 1. Konya Hizmetler Sektörü Güven Endeksi

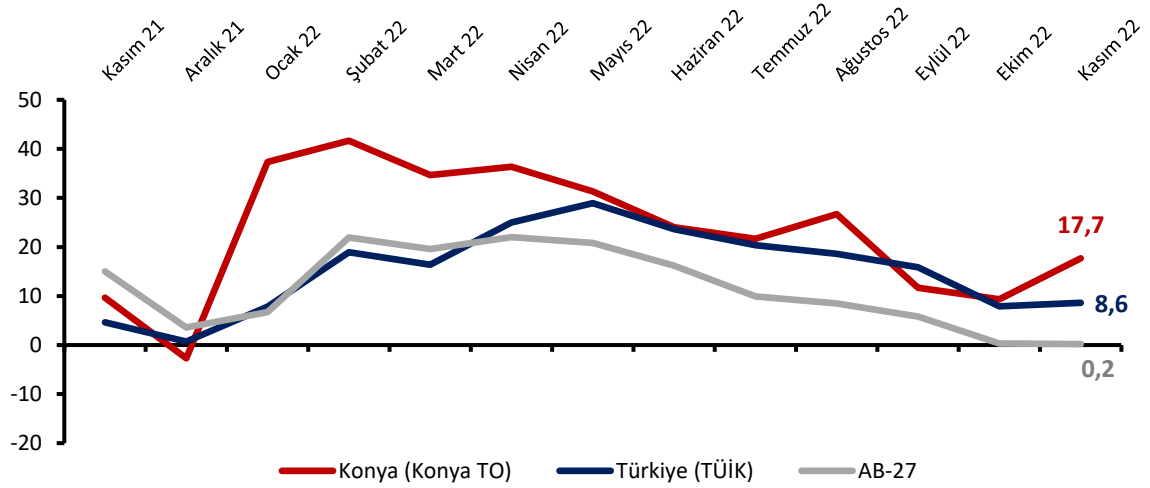
	Ocak	Şubat	Mart	Nisan	Mayıs	Haziran	Temmuz	Ağustos	Eylül	Ekim	Kasım	Aralık
2020	-5,1	-9,0	-11,2	-38,3	-34,2	-14,3	-11,1	-18,8	-28,2	-16,4	-24,9	-23,9
2021	-20,9	-10,4	-12,9	-11,4	-11,0	2,6	15,7	29,7	38,9	16,3	10,4	-2,8
2022	13,6	10,6	3,4	9,8	6,2	10,1	6,3	17,1	17,1	3,1	5,9	

*Mevsimsellikten arındırılmamış seriler

Konya hizmetler sektörünün önümüzdeki döneme ilişkin talep artışı beklentileri güçleniyor

Önümüzdeki 3 ayda verilen hizmetlere olan talep beklentisinin denge değeri Kasım 2022’de bir önceki aya göre 8,3 puan, geçen yılın aynı dönemine göre ise 8,0 puan artarak 17,7 puan değerini almıştır. Diğer bir ifadeyle, Konya’da hizmetler sektöründe faaliyet gösteren firmaların yüzde 33,3’ü önümüzdeki 3 ayda verdikleri hizmetlere olan talepte artış beklerken, yüzde 15,7’si talepte düşüş beklendiğini dile getirmiştir.

Şekil 2. Önümüzdeki 3 ayda verilen hizmetlere talep beklentisi* (%arttı - %azaldı) (Kasım 2021 - Kasım 2022)



*Mevsimsellikten arındırılmamış seriler

Tablo 2. Önümüzdeki 3 ayda verilen hizmetlere talep beklentisi (%arttı – %azaldı)

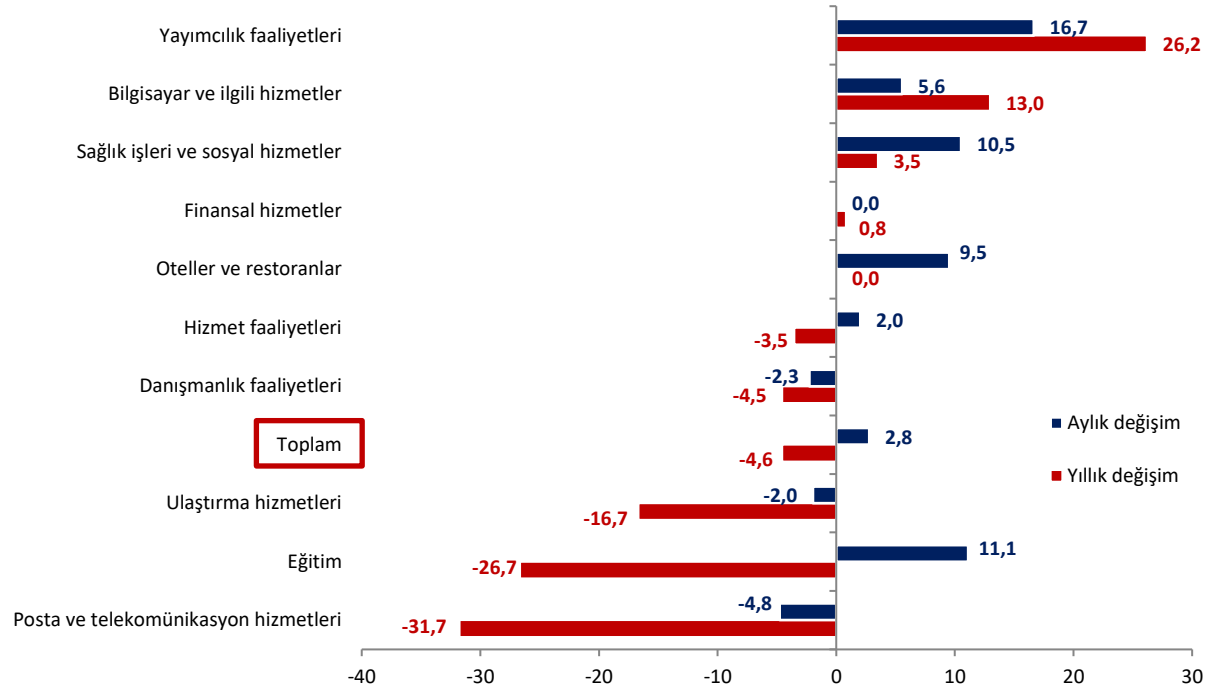
	Ocak	Şubat	Mart	Nisan	Mayıs	Haziran	Temmuz	Ağustos	Eylül	Ekim	Kasım	Aralık
2020	21,3	18,0	10,7	24,0	24,7	57,3	41,0	6,7	-13,3	8,7	-26,3	-4,3
2021	11,3	22,3	28,3	14,4	33,0	50,7	49,7	41	18	-7	9,7	-2,7
2022	37,3	41,7	34,7	36,3	31,3	24,0	21,7	26,7	11,7	9,3	17,7	

*Mevsimsellikten arındırılmamış seriler

Geçen yıla göre güven endekslerindeki en hızlı artış yayımcılık faaliyetleri sektöründe gerçekleşti

Kasım ayında Konya’da hizmetler sektörüne alt sektörler itibarıyla bakıldığında, sektörel güvenin “yayımcılık faaliyetleri”, “bilgisayar ve ilgili hizmetler” ve “sağlık işleri ve sosyal hizmetler” sektörü hariç tüm sektörlerde yıllık olarak gerilediği, “posta ve telekomünikasyon hizmetleri” sektörünün ise 31,7 puan gerilemeyle geçen yıla göre en olumsuz değişen sektör olduğu görülmektedir. Diğer yandan, söz konusu yıllık gelişmelerin yanı sıra, geçen aya göre “posta ve telekomünikasyon hizmetleri” sektörünün 4,8 puan gerilemeyle en olumsuz gelişen sektör olduğu görülmektedir.

Şekil 3. Alt sektörler bazında endeksin Kasım 2022’de bir önceki yıla ve aya göre değişimi (puan)

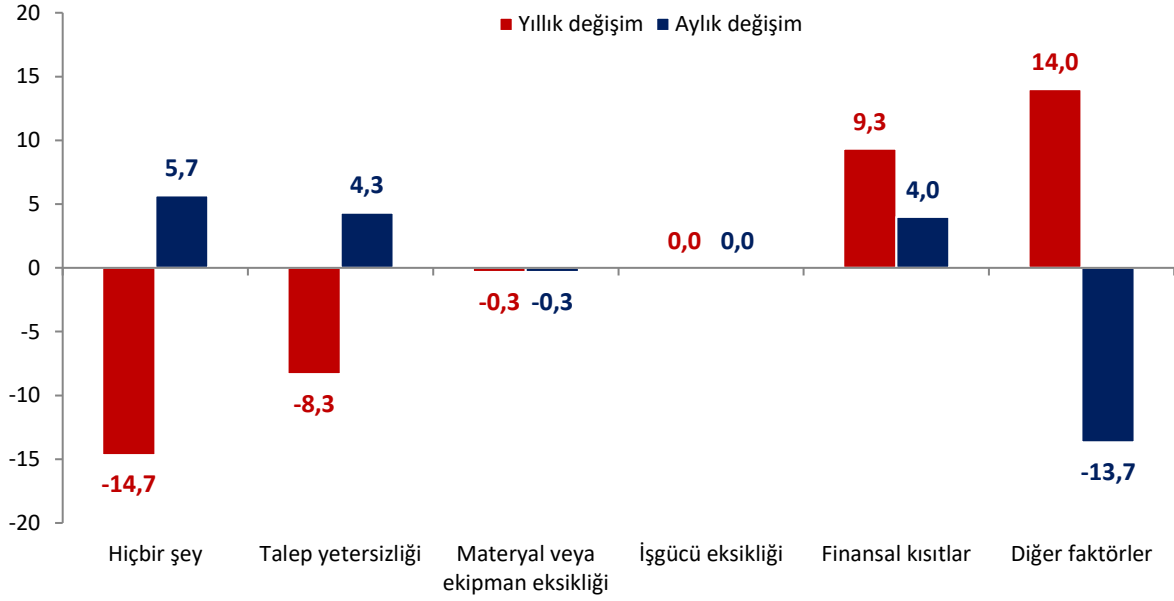


Faaliyetlerini kısıtlayan faktör olmadığını belirten firmalar azalıyor

Konya’da hizmetler sektöründeki firmaların faaliyetleri kısıtlayan faktörlere ilişkin değerlendirmeleri geçen yıla göre karşılaştırıldığında, finansal koşullar ile diğer göstergeleri belirtenlerin oranında geçen yıla göre artış gözlenirken, talep yetersizliği, materyal ve ekipman eksikliğini belirtenlerin oranı azalmıştır. Geçen yıla göre kıyaslamalarda gözlenen en çarpıcı gelişme, faaliyetleri kısıtlayıcı faktör olmadığını belirtenlerin oranlarındaki 14,7 puanlık düşüştür.

Kasım ayında değerlendirme anketine katılan firmaların yüzde 23,7'si finansal koşullar, yüzde 11,3'ü talep yetersizliği, yüzde 2,7'si iş gücü eksikliğinin, yüzde 1,0'i ise materyal ve ekipman eksikliğinin faaliyetlerini kısıtladığını belirtmiştir. Faaliyetlerini kısıtlayan temel etmenin diğer faktörler olduğunu ifade edenlerin oranı yüzde 43,7 olurken, kısıtlayıcı faktör olmadığını söyleyenlerin oranı ise yüzde 17,7'dir.

Şekil 4. Faaliyetleri kısıtlayan temel etkenlerin Kasım 2022'de bir önceki yıla ve aya göre değişimi (puan)



Konya hizmetler sektörünün gelecek ve geçmiş döneme ilişkin değerlendirmeleri Türkiye genelinden daha zayıf

Konya ve Türkiye geneli, Hizmetler Sektörü Güven Endeksi Anketi sorularının denge değerleri bazında karşılaştırıldığında, Kasım ayında gelecek döneme ilişkin hizmetlere olan talep beklentilerinin Konya'da Türkiye genelinden daha güçlü olduğu gözlenmektedirken, diğer tüm sorulara yönelik değerlendirme ve beklentilerin Türkiye genelinde Konya'dan daha olumlu olduğu dikkat çekmektedir.

Tablo 3. Soru bazında detaylı sonuçlar (puan)

Sorular	Konya (Konya TO)	Konya (Konya TO)	Konya (Konya TO)	Bir önceki aya göre değişim	Bir önceki yılın aynı ayına göre değişim	Türkiye (TÜİK)
	11/2021	10/2022	11/2022	11/2022	11/2022	11/2022
Geçtiğimiz üç ayda işleriniz nasıl değişti?	11,0	9,3	5,3	-4,0	-5,7	18,4
Geçtiğimiz üç ayda şirketinizin verdiği hizmetlere olan talep nasıl değişti?	10,7	6,0	5,0	-1,0	-5,7	18,7
Gelecek üç ayda şirketinizin verdiği hizmetlere olan talebin ne yönde değişmesini bekliyorsunuz?	9,7	9,3	17,7	8,3	8,0	8,6
Geçtiğimiz üç ayda şirketinizin toplam çalışan sayısı nasıl değişti?	5,0	3,3	0,7	-2,7	-4,3	7,9
Gelecek üç ayda şirketinizin toplam çalışan sayısının ne yönde değişmesini bekliyorsunuz?	0,7	-2,0	2,0	4,0	1,3	6,6
Gelecek üç ayda şirketinizin verdiği hizmetlerin fiyatlarının ne yönde değişmesini bekliyorsunuz?	58,0	31,0	35,7	4,7	-22,3	36,0
Geçen yılın aynı dönemine göre iş hacminizde (hizmet satışlarınızda) nasıl bir gelişme oldu?	7,7	12,0	15,0	3,0	7,3	

Kasım ayında Türkiye'nin Hizmetler Sektörü Güven Endeksinin yıllık değişimi AB-27 ve Euro Bölgesi ortalamalarının üstünde

AB ülkeleri ve Türkiye'nin Hizmetler Sektörü Güven Endeksi değerleri karşılaştırıldığında, endeksin bir önceki yılın aynı dönemine göre yedi ülkede yükseldiği; bölge ortalamalarının da Euro Bölgesi'nde ise 16,3 puan, AB-27'de 16,4 puan gerilediği görülmüştür. Türkiye, 0,8 puanlık gerileme ile bölge ortalamalarına kıyasla daha olumlu bir görünüm arz etmektedir.

Tablo 4. AB-27 Ülkeleri ve Türkiye'nin Hizmetler Sektörü Güven Endeksi karşılaştırmaları (Kasım 2021'e göre)

Ülkeler/ (Puan)	Kasım 2021'e göre Hizmetler Sektörü Güven Endeksi'ndeki Değişim	Kasım 22
Bulgaristan	13,3	13,6
Karadağ	9,4	5,4
Romanya	6,0	8,9
Hırvatistan	5,1	18,6
Slovenya	3,7	18,5
Makedonya	2,7	8,1
Letonya	0,3	-4,1
Türkiye	-0,8	24,5
Malta	-1,0	13,6
Sırbistan	-2,5	-0,2
Çek Cumhuriyet	-4,6	23,4
Arnavutluk	-5,6	21,0
Portekiz	-6,4	2,5
Polonya	-10,4	-10,6
Fransa	-10,8	3,0
İtalya	-12,4	1,1
Slovakya	-15,0	-2,3
Hollanda	-15,4	3,2
Euro Bölgesi-19	-16,3	1,6
AB-27	-16,4	1,4
Estonya	-17,3	-15,4
Danimarka	-17,4	-1,7
Finlandiya	-17,4	-1,7
Almanya	-18,3	-1,4
İspanya	-20,6	4,6
Avusturya	-21,4	-1,9
Güney Kıbrıs Rum Yönetimi	-22,2	10,0
Litvanya	-22,6	-8,8
Macaristan	-22,7	-22,6
İrlanda	-23,2	6,4
Yunanistan	-27,5	21,7
Belçika	-29,5	-2,4
İsveç	-39,6	1,7

Kaynak: Eurostat