

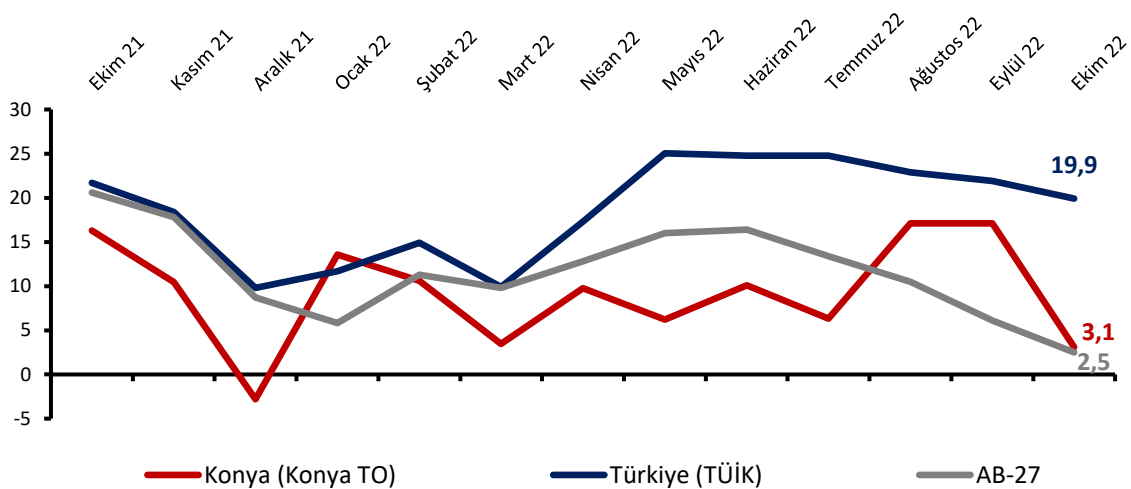
EKİM AYINDA KONYA HİZMETLER SEKTÖRÜ GÜVENİ HIZLA GERİLEDİ

Konya Hizmetler Sektörü Güven Endeksi, geçen aya ve geçen yılın aynı ayına göre gerilemiştir. Söz konusu aylık gelişmede, endeksi oluşturan sorulardan gelecek 3 ayda hizmetlere olan talep beklentilerinin zayıflaması, geçtiğimiz 3 aya dair hizmetlere olan talep ve işlerin durumuna ilişkin değerlendirmelerin kötüleşmesi etkili olmuştur.

Hizmetler Sektörü Güven Endeksi geçen aya göre AB, Türkiye ve Konya genelinde geriledi

Ekim ayında Konya Hizmetler Sektörü Güven Endeksi geçen yıla göre 13,2 puan, geçen aya göre ise 14,0 puan gerileyerek 3,1 puan değerini almıştır. Türkiye genelini temsil eden Hizmetler Sektörü Güven Endeksi ise Ekim 2022’de geçen aya göre 2,0 puan, geçen yıla göre 1,8 puan azalmış ve 19,9 puan değerini almıştır. AB-27’yi temsil eden Hizmetler Sektörü Güven Endeksi Ekim 2022’de bir önceki aya göre 3,6 puan, geçen yılın aynı dönemine göre 18,1 puan azalarak 2,5 puan değerini almıştır. Konya Hizmetler Güven Endeksi, Şubat ayından bu yana Türkiye geneli ve AB-27’ye kıyasla daha düşük değerler alırken, Ağustos ayında hızlı bir artış göstererek AB-27’nin üzerinde bir değere ulaşmış ancak, bu olumlu değişim Ekim ayında korunamamıştır.

Şekil 1. Hizmetler Sektörü Güven Endeksi karşılaştırması* (Ekim 2021 - Ekim 2022)



*Mevsimsellikten arındırılmamış seriler

Tablo 1. Konya Hizmetler Sektörü Güven Endeksi

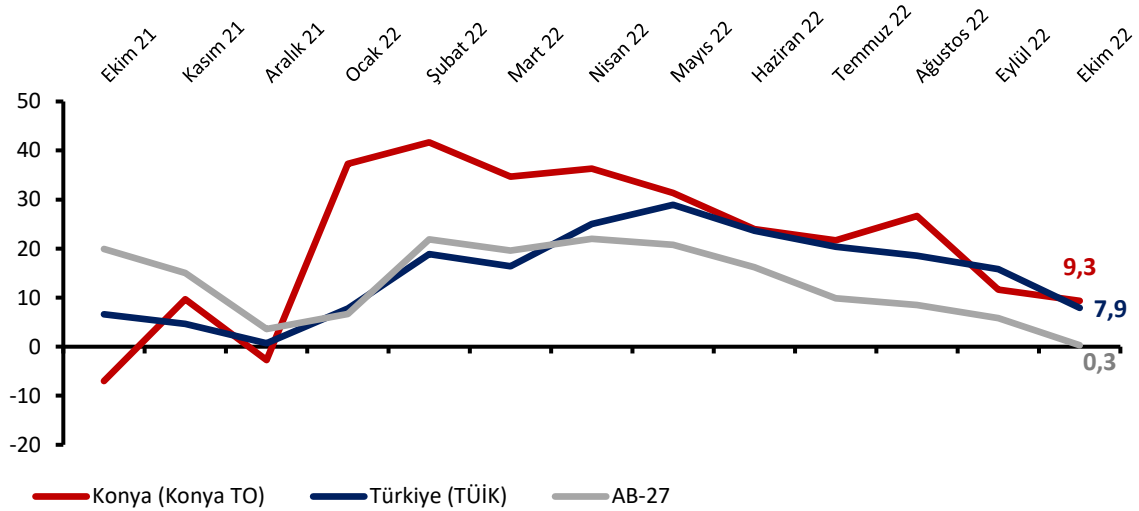
	Ocak	Şubat	Mart	Nisan	Mayıs	Haziran	Temmuz	Ağustos	Eylül	Ekim	Kasım	Aralık
2020	-5,1	-9,0	-11,2	-38,3	-34,2	-14,3	-11,1	-18,8	-28,2	-16,4	-24,9	-23,9
2021	-20,9	-10,4	-12,9	-11,4	-11,0	2,6	15,7	29,7	38,9	16,3	10,4	-2,8
2022	13,6	10,6	3,4	9,8	6,2	10,1	6,3	17,1	17,1	3,1		

*Mevsimsellikten arındırılmamış seriler

Konya hizmetler sektörünün önümüzdeki döneme ilişkin talep artışı beklentileri zayıflıyor

Önümüzdeki 3 ayda verilen hizmetlere olan talep beklentisinin denge değeri Ekim 2022’de bir önceki aya göre 2,3 puan gerilerken, geçen yılın aynı dönemine göre ise 16,3 puan artarak 9,3 puan değerini almıştır. Diğer bir ifadeyle, Konya’da hizmetler sektöründe faaliyet gösteren firmaların yüzde 25,0’i önümüzdeki 3 ayda verdikleri hizmetlere olan talepte artış beklerken, yüzde 15,7’si talepte düşüş beklendiğini dile getirmiştir.

Şekil 2. Önümüzdeki 3 ayda verilen hizmetlere talep beklentisi* (%arttı - %azaldı) (Ekim 2021 - Ekim 2022)



*Mevsimsellikten arındırılmamış seriler

Tablo 2. Önümüzdeki 3 ayda verilen hizmetlere talep beklentisi (%arttı – %azaldı)

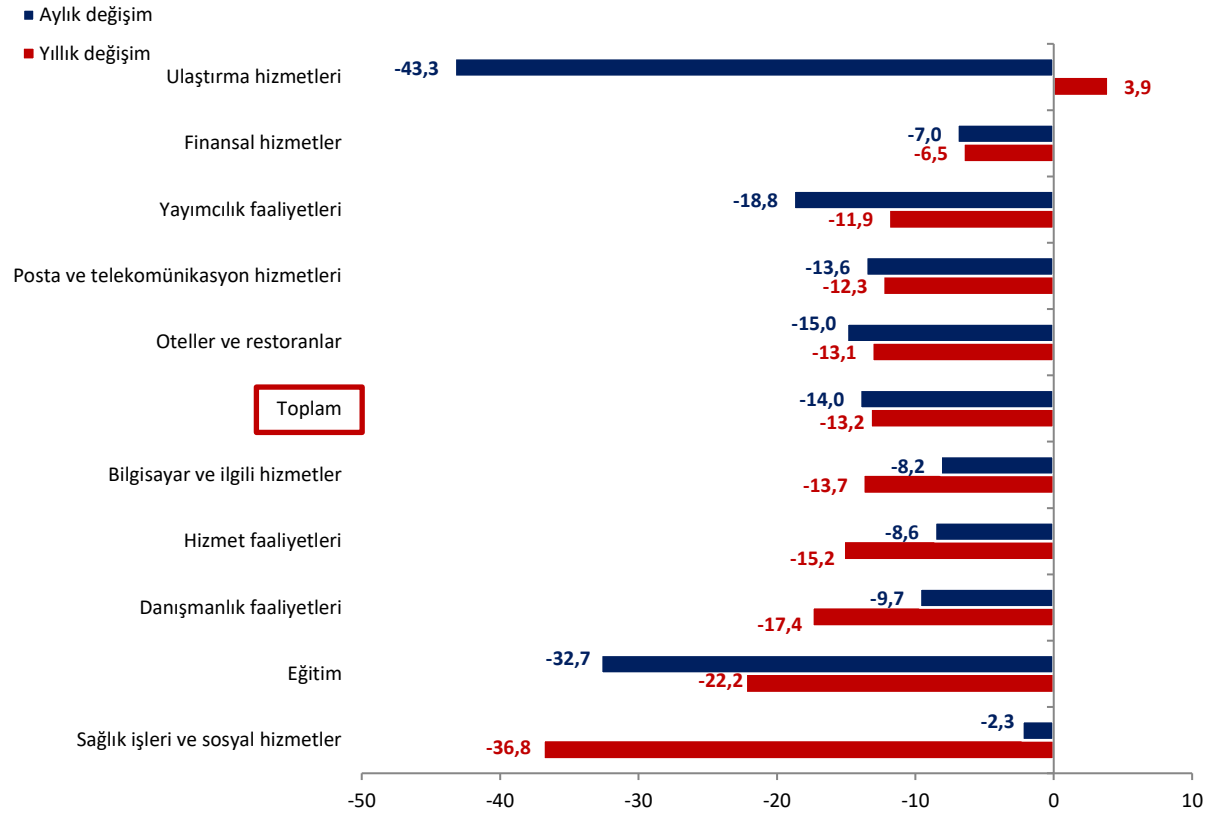
	Ocak	Şubat	Mart	Nisan	Mayıs	Haziran	Temmuz	Ağustos	Eylül	Ekim	Kasım	Aralık
2020	21,3	18,0	10,7	24,0	24,7	57,3	41,0	6,7	-13,3	8,7	-26,3	-4,3
2021	11,3	22,3	28,3	14,4	33,0	50,7	49,7	41	18	-7	9,7	-2,7
2022	37,3	41,7	34,7	36,3	31,3	24,0	21,7	26,7	11,7	9,3		

*Mevsimsellikten arındırılmamış seriler

Geçen yıla göre güven endekslerindeki tek artış ulaştırma hizmetleri sektöründe gerçekleşti

Ekim ayında Konya’da hizmetler sektörüne alt sektörler itibarıyla bakıldığında, sektörel güvenin “ulaştırma hizmetleri” sektörü hariç tüm sektörlerde yıllık olarak gerilediği, “sağlık işleri ve sosyal hizmetler” sektörünün ise 36,8 puan gerilemeyle geçen yıla göre en olumsuz değişen sektör olduğu görülmektedir. Diğer yandan, söz konusu yıllık gelişmelerin yanı sıra, geçen aya göre tüm alt sektörlerde güvenin gerilediği; “ulaştırma hizmetleri” sektörünün 46,3 puan gerilemeyle en olumsuz gelişen sektör olduğu görülmektedir.

Şekil 3. Alt sektörler bazında endeksin Ekim 2022’de bir önceki yıla ve aya göre değişimi (puan)

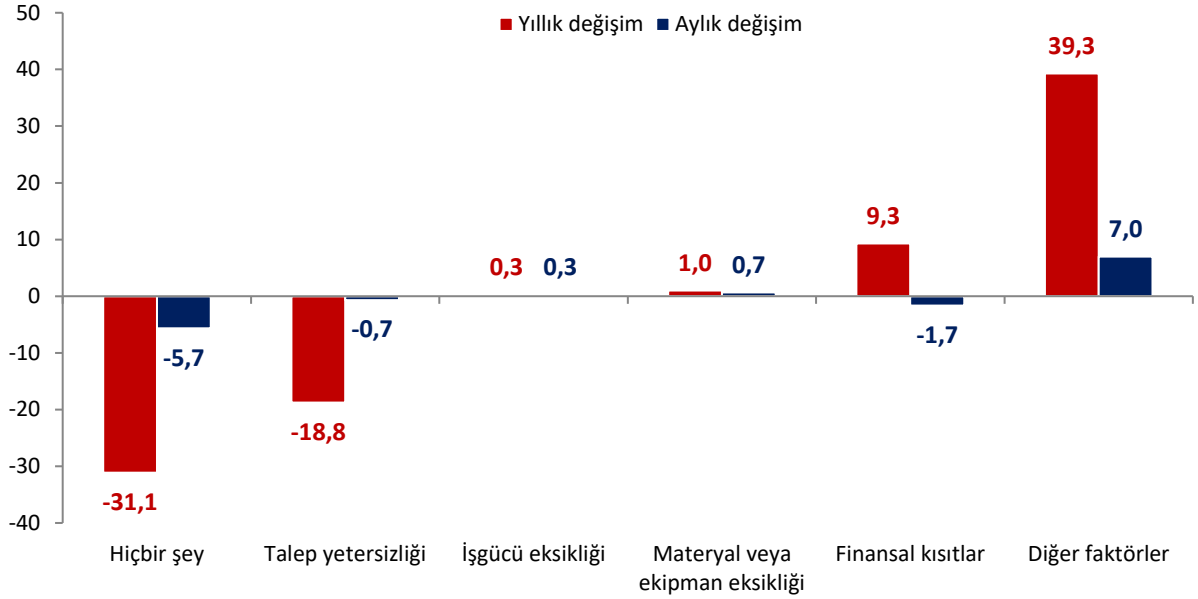


Faaliyetlerini kısıtlayan faktör olmadığını belirten firmalar azalıyor

Konya’da hizmetler sektöründeki firmaların faaliyetleri kısıtlayan faktörlere ilişkin değerlendirmeleri geçen yıla göre karşılaştırıldığında, finansal koşullar ile diğer göstergeleri belirtenlerin oranında geçen yıla göre artış gözlenirken, materyal ve ekipman eksikliği ile işgücü eksikliğini belirtenlerin oranlarındaki artış sınırlıdır. Geçen yıla göre kıyaslamalarda gözlenen en çarpıcı gelişme, faaliyetleri kısıtlayıcı faktör olmadığını belirtenlerin oranlarındaki 31,1 puanlık düşüştür.

Ekim ayında değerlendirme anketine katılan firmaların yüzde 19,7'si finansal koşullar, yüzde 7,0'si talep yetersizliği, yüzde 2,7'si iş gücü eksikliğinin, yüzde 1,3'ü ise materyal ve ekipman eksikliğinin faaliyetlerini kısıtladığını belirtmiştir. Faaliyetlerini kısıtlayan temel etmenin diğer faktörler olduğunu ifade edenlerin oranı yüzde 57,3 olurken, kısıtlayıcı faktör olmadığını söyleyenlerin oranı ise yüzde 12,0'dir.

Şekil 4. Faaliyetleri kısıtlayan temel etkenlerin Ekim 2022'de bir önceki yıla ve aya göre değişimi (puan)



Konya hizmetler sektörünün gelecek ve geçmiş dönem hizmetlere ilişkin değerlendirmeleri Türkiye genelinden daha zayıf

Konya ve Türkiye geneli, Hizmetler Sektörü Güven Endeksi Anketi sorularının denge değerleri bazında karşılaştırıldığında, Ekim ayında gelecek döneme ilişkin hizmetlere olan talep beklentilerinin Konya'da Türkiye genelinden sınırlı oranda daha güçlü olduğu gözlenmektedirken, diğer tüm sorulara yönelik değerlendirme ve beklentilerin Türkiye genelinde Konya'dan daha olumlu olduğu dikkat çekmektedir. Özellikle Konya hizmetler sektöründe geçtiğimiz döneme yönelik değerlendirmelerdeki olumsuz ayrışma dikkat çekmektedir.

Tablo 3. Soru bazında detaylı sonuçlar (puan)

Sorular	Konya (Konya TO)	Konya (Konya TO)	Konya (Konya TO)	Bir önceki aya göre değişim	Bir önceki yılın aynı ayına göre değişim	Türkiye (TÜİK)
	10/2021	09/2022	10/2022	10/2022	10/2022	10/2022
Geçtiğimiz üç ayda işleriniz nasıl değişti?	34,3	20,3	9,3	-11,0	-25,0	25,3
Geçtiğimiz üç ayda şirketinizin verdiği hizmetlere olan talep nasıl değişti?	21,7	19,3	6,0	-13,3	-15,7	23,7
Gelecek üç ayda şirketinizin verdiği hizmetlere olan talebin ne yönde değişmesini bekliyorsunuz?	-7,0	11,7	9,3	-2,3	16,3	7,9
Geçtiğimiz üç ayda şirketinizin toplam çalışan sayısı nasıl değişti?	4,0	5,3	3,3	-2,0	-0,7	12,7
Gelecek üç ayda şirketinizin toplam çalışan sayısının ne yönde değişmesini bekliyorsunuz?	2,0	-0,3	-2,0	-1,7	-4,0	9,4
Gelecek üç ayda şirketinizin verdiği hizmetlerin fiyatlarının ne yönde değişmesini bekliyorsunuz?	58,7	26,3	31,0	4,7	-27,7	32,9
Geçen yılın aynı dönemine göre iş hacminizde (hizmet satışlarınızda) nasıl bir gelişme oldu?	18,3	17,3	12,0	-5,3	-6,3	

Ekim ayında Türkiye'nin Hizmetler Sektörü Güven Endeksinin yıllık değişimi AB-27 ve Euro Bölgesi ortalamalarının üstünde

AB ülkeleri ve Türkiye'nin Hizmetler Sektörü Güven Endeksi değerleri karşılaştırıldığında, endeksin bir önceki yılın aynı dönemine göre Karadağ ve Bulgaristan'da yükseldiği; bölge ortalamalarının da AB-27'de 18,1 puan, Euro Bölgesi'nde ise 18,2 puan gerilediği görülmüştür. Türkiye, 1,3 puanlık gerileme ile bölge ortalamalarına kıyasla daha olumlu bir görünüm arz etmektedir.

Tablo 4. AB-27 Ülkeleri ve Türkiye'nin Hizmetler Sektörü Güven Endeksi karşılaştırmaları (Ekim 2021'e göre)

Ülkeler/ (Puan)	Ekim 2021'e göre Hizmetler Sektörü Güven Endeksi'ndeki Değişim	Ekim 22
Karadağ	8,2	-2,2
Bulgaristan	4,9	11
Makedonya	-0,5	2,7
Türkiye	-1,3	26,8
Romanya	-1,6	6
Letonya	-3,0	-3,6
Slovenya	-3,2	13,7
Hırvatistan	-3,7	14,4
Portekiz	-4,3	9,5
Fransa	-6,8	5
Arnavutluk	-7,4	17,3
Malta	-7,6	0,1
Sırbistan	-8,1	1,7
Çek Cumhuriyet	-8,8	25,1
Slovakya	-11,3	7,7
Belçika	-11,7	11,7
Polonya	-12,3	-10,7
Finlandiya	-15,4	4,3
İtalya	-16,8	-1,1
Estonya	-17,1	-8,3
AB-27	-18,1	2,5
Euro Bölgesi-19	-18,2	2,7
Danimarka	-18,7	-2,5
Güney Kıbrıs Rum Yönetimi	-19,2	13,3
Litvanya	-19,9	-4,6
Hollanda	-20,2	1,6
Almanya	-22,9	1
İspanya	-23,9	2,6
Macaristan	-28,7	-20,8
Yunanistan	-29,9	16,2
Avusturya	-30,8	-1,4
İsveç	-35,6	7,7
İrlanda	-44,4	0,9

Kaynak: Eurostat