

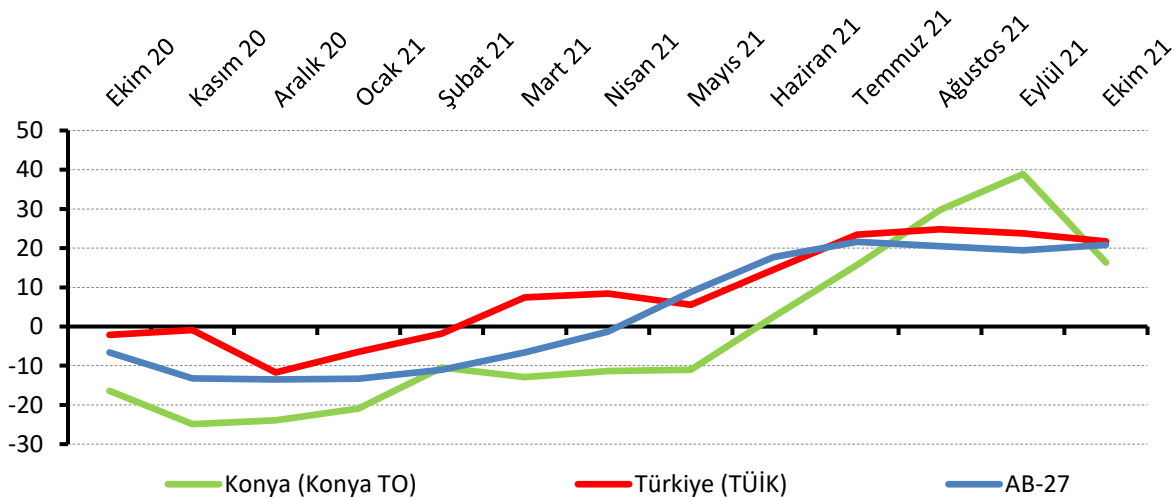
KONYA HİZMETLER SEKTÖRÜ GÜVENİ EKİM AYINDA HIZLA GERİLEDİ

Konya Hizmetler Sektörü Güven Endeksi, geçen yılın aynı ayına göre yükselirken geçen aya göre önemli oranda geriledi. Söz konusu aylık değişimde, endeksi oluşturan sorulardan geçtiğimiz 3 ayda işlerin seyri ile verilen hizmetlere olan talebe ilişkin değerlendirmelerin geçen aya göre önemli oranda kötüleşmesi belirleyici oldu. Ayrıca, önümüzdeki 3 ayda hizmetlere olan talep beklentisi de geçen aya göre zayıfladı ve Türkiye genelinden daha düşük bir değer aldı. Diğer taraftan, geçtiğimiz 3 ayda çalışan sayısındaki değişim ve fiyat artış beklentisi geçen aya göre arttı.

Konya Hizmetler Sektörü Güven Endeksi geçen yıla göre yükselirken geçen aya göre azaldı

Konya Hizmetler Sektörü Güven Endeksi geçen yıla göre 32,7 puan yükselirken geçen aya göre 22,6 puan azalarak 16,3 puan değerini almıştır. Türkiye genelini temsil eden Hizmetler Sektörü Güven Endeksi ise Ekim 2021’de geçen aya göre 2,1 puan azalırken, geçen yıla göre 23,8 puan yükselmiş ve 21,7 puan değerini almıştır. Buna karşın, AB-27’yi temsil eden Hizmetler Sektörü Güven Endeksi Ekim 2021’de bir önceki aya göre 1,4 puan ve geçen yılın aynı dönemine göre 27,4 puan yükselerek 20,8 puan değerini almıştır. Konya Hizmetler Sektörü Güven Endeksinde Mayıs 2020’den itibaren gözlenen iyileşme eğilimi dikkat çekmekte ancak, Ekim ayındaki hızlı gerileme sonrası Türkiye geneli ve AB-27’den daha olumsuz bir görünüme işaret etmektedir.

Şekil 1. Hizmetler Sektörü Güven Endeksi karşılaştırması* (Ekim 2020 - Ekim 2021)



*Mevsimsellikten arındırılmamış seriler

Tablo 1. Konya Hizmetler Sektörü Güven Endeksi

	Ocak	Şubat	Mart	Nisan	Mayıs	Haziran	Temmuz	Ağustos	Eylül	Ekim	Kasım	Aralık
2015	6,4	7,3	3,6	5,8	1,3	-6,1	1,8	-8,8	-12,0	-6,0	4,2	5,8
2016	-6,3	-3,3	-1,7	-1,7	-8,6	-4,8	-2,0	-9,4	-4,1	-11,5	-10,7	-20,7
2017	-20,0	-12,7	-8,0	0,0	-1,2	1,7	3,2	-8,5	-11,3	-8,3	-8,0	-4,0
2018	-7,9	-5,7	-10,7	-1,6	-10,3	-13,7	-6,2	-12,0	-21,6	-33,8	-31,1	-28,4
2019	-29,3	-32,7	-30,7	-31,3	-32,8	-13,3	-21,3	-16,8	-21,4	-21,0	8,6	-6,6
2020	-5,1	-9,0	-11,2	-38,3	-34,2	-14,3	-11,1	-18,8	-28,2	-16,4	-24,9	-23,9
2021	-20,9	-10,4	-12,9	-11,4	-11,0	2,6	15,7	29,7	38,9	16,3		

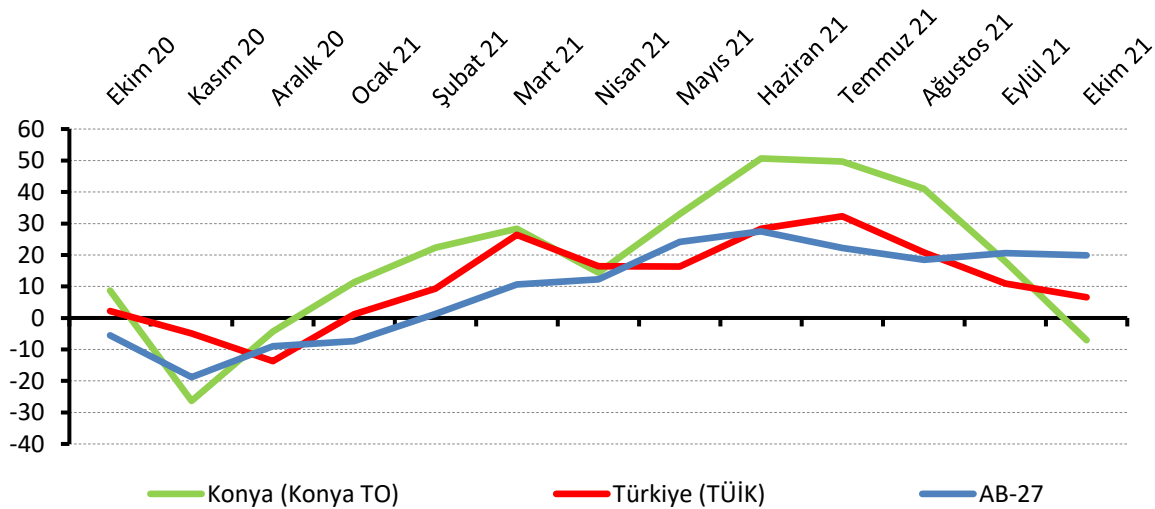
*Mevsimsellikten arındırılmamış seriler

Konya hizmetler sektörünün sadece yüzde 17,3'ü önümüzdeki dönemden umutlu

Önümüzdeki 3 ayda verilen hizmetlere olan talep beklentisinin denge değeri Ekim 2021'de bir önceki aya göre 25 puan ve geçen yılın aynı dönemine göre 15,7 puan gerileyerek -7 puan değerini almıştır. Önümüzdeki 3 ayda verilen hizmetlere olan talep beklentisi bir önceki aya göre Konya, Türkiye ve AB-27 genelinde zayıflamıştır. Ekim ayında Türkiye genelinde beklentilerin Konya'dan daha olumlu olduğu görülmektedir.

Ekim 2021'de Konya'da hizmetler sektöründe faaliyet gösteren firmaların yüzde 17,3'ü önümüzdeki 3 ayda verdikleri hizmetlere olan talepte artış beklerken, yüzde 24,3'ü talepte düşüş beklediklerini ifade etmiştir.

Şekil 2. Önümüzdeki 3 ayda verilen hizmetlere talep beklentisi* (%arttı - %azaldı) (Ekim 2020 - Ekim 2021)



*Mevsimsellikten arındırılmamış seriler

Tablo 2. Önümüzdeki 3 ayda verilen hizmetlere talep beklentisi (%arttı – %azaldı)

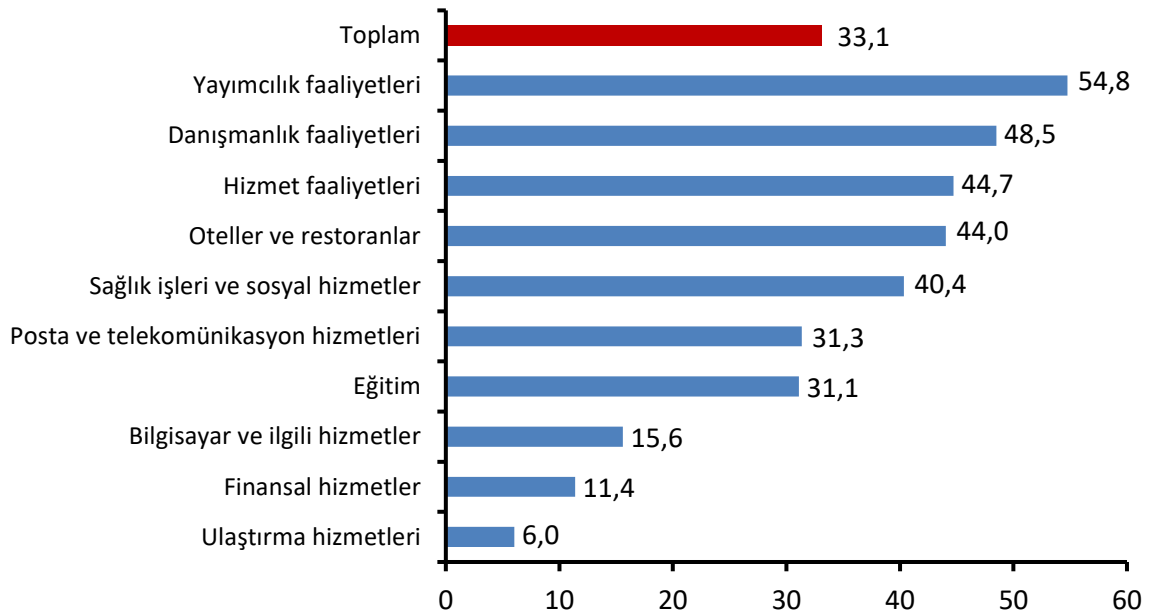
	Ocak	Şubat	Mart	Nisan	Mayıs	Haziran	Temmuz	Ağustos	Eylül	Ekim	Kasım	Aralık
2015	34,7	38,0	25,7	24,7	26,3	5,0	28,7	6,3	8,7	22,7	46,3	35,3
2016	20,7	33,0	35,3	35,3	23,7	29,7	23,0	28,1	21,3	8,0	2,7	2,0
2017	7,0	19,4	27,7	36,3	19,7	22,7	29,7	6,7	-9,7	-2,3	0,3	10,3
2018	12,7	18,7	15,3	25,3	7,7	14,0	21,7	3,0	-6,3	-15,3	-9,7	-5,0
2019	-1,0	0,0	-1,7	7,0	2,0	25,3	8,7	3,0	-15,0	-17,7	17,7	7,7
2020	21,3	18,0	10,7	24,0	24,7	57,3	41,0	6,7	-13,3	8,7	-26,3	-4,3
2021	11,3	22,3	28,3	14,4	33,0	50,7	49,7	41	18	-7		

*Mevsimsellikten arındırılmamış seriler

Ekim ayının lideri yayımcılık faaliyetleri sektörü oldu

Ekim ayında Konya’da hizmetler sektörüne alt sektörler itibarıyla bakıldığında, “yayımcılık faaliyetleri” sektörünün en iyi performans gösteren sektör olduğu görülmektedir. Yayımcılık faaliyetleri sektörünü, 45 puanın üzerinde iyileşme ile “danışmanlık faaliyetleri” takip etmiştir. Ayrıca, “hizmet faaliyetleri”, “oteller ve restoranlar” ve “sağlık işleri ve sosyal hizmetler” sektörleri 40 puanın üzerinde iyileşme göstererek ortalamanın üzerinde kalmıştır. Diğer taraftan, “posta ve telekomünikasyon hizmetleri”, “eğitim”, “bilgisayar ile ilgili hizmetler”, “finansal hizmetler” ve “ulaştırma hizmetleri” düşük performans gösteren sektörler olmuştur.

Şekil 3. Alt sektörler bazında endeksin Ekim 2021’de bir önceki yıla göre değişimi (puan)





KONYA
TİCARET ODASI

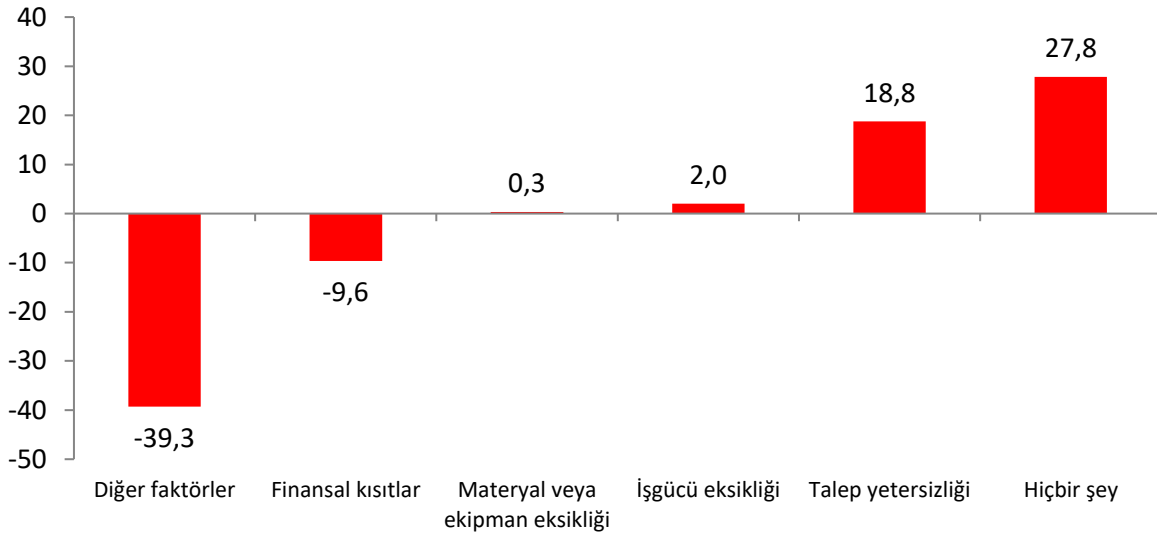
KONYA HİZMETLER SEKTÖRÜ GÜVEN ENDEKSİ

Firmaların yüzde 36,1'i talep yetersizliği ile finansal koşulların faaliyetlerini kısıtladığını belirtiyor

Konya'da hizmetler sektöründe faaliyetleri kısıtlayan faktörlerin geçen yıla göre değişimleri incelendiğinde, talep yetersizliğini ve iş gücü eksikliğini belirtenler ile hiçbir şeyden şikayeti olmayanların oranında geçen yıla göre artış gözlenirken, finansal kısıtlar ve diğer faktörleri belirtenlerin oranları gerilemiştir. Aynı dönemde, materyal veya ekipman yetersizliğinden şikayet edenlerin oranı ise sabit kalmıştır.

Ekim ayında hizmetler sektöründe faaliyet gösteren ve değerlendirme anketine katılan firmaların yüzde 10,4'ü finansal kısıtların, yüzde 25,8'i talep yetersizliğinin, yüzde 2,3'ü işgücü eksikliğini ve yüzde 0,3'ü materyal veya ekipman eksikliğini faaliyetlerini kısıtladığını belirtmiştir. Faaliyetlerini kısıtlayan temel etmenin diğer faktörler olduğunu ifade edenlerin oranı yüzde 18,1 olurken, kısıtlayıcı faktör olmadığını söyleyenlerin oranı ise yüzde 43,1'dir.

Şekil 4. Faaliyetleri kısıtlayan temel etkenlerin Ekim 2021'de bir önceki yıla göre değişimi (puan)



Konya hizmetler sektörünün gelecek döneme ilişkin talep beklentisi Türkiye genelinden daha düşük

Konya ve Türkiye, Hizmetler Sektörü Güven Endeksi Anketi sorularının denge değerleri bazında karşılaştırıldığında, Ekim ayında Konya'da geçtiğimiz 3 ayda işlerin durumu ve fiyat artış beklentilerinin Türkiye'ye göre daha güçlü olduğu görülmektedir. Geçtiğimiz 3 aydaki toplam çalışan sayısı ve gelecek 3 aydaki hizmetlerin fiyat artış beklentisi gerek geçen aya göre gerekse geçen yılın aynı dönemine göre Konya'da artmıştır. Diğer taraftan, en düşük alt endeks değerlerinin gelecek 3 ayda hizmetlere olan talebe yönelik değerlendirmelere ait olduğu, Türkiye geneli ve Konya'da söz konusu beklentilerin güçlü olmadığı görülmektedir.



Tablo 3. Soru bazında detaylı sonuçlar (puan)

Sorular	Konya (Konya TO)	Konya (Konya TO)	Konya (Konya TO)	Bir önceki aya göre değişim	Bir önceki yılın aynı ayına göre değişim	Türkiye (TÜİK)
	10/2020	09/2021	10/2021	10/2021	10/2021	10/2021
Geçtiğimiz üç ayda işleriniz nasıl değişti?	-33,3	38,0	34,3	-3,7	67,6	29,7
Geçtiğimiz üç ayda şirketinizin verdiği hizmetlere olan talep nasıl değişti?	-24,7	60,6	21,7	-38,9	46,4	28,6
Gelecek üç ayda şirketinizin verdiği hizmetlere olan talebin ne yönde değişmesini bekliyorsunuz?	8,7	18,0	-7,0	-25,0	-15,7	6,6
Geçtiğimiz üç ayda şirketinizin toplam çalışan sayısı nasıl değişti?	-8,3	3,3	4,0	0,7	12,3	8,7
Gelecek üç ayda şirketinizin toplam çalışan sayısının ne yönde değişmesini bekliyorsunuz?	9,7	4,3	2,0	-2,3	-7,7	4,0
Gelecek üç ayda şirketinizin verdiği hizmetlerin fiyatlarının ne yönde değişmesini bekliyorsunuz?	37,7	47,1	58,7	11,6	21,0	19,7
Geçen yılın aynı dönemine göre iş hacminizde (hizmet satışlarınızda) nasıl bir gelişme oldu?	-34,7	20,3	18,3	-2,0	53,0	

Ekim ayında Türkiye, Hizmetler Sektörü Güven Endeksindeki değişimin düşüğü olduğu ülkeler arasında yer aldı

AB ülkeleri ve Türkiye'nin Hizmetler Sektörü Güven Endeksi değerlerine bakıldığında, geçen yıla göre düşüş yaşayan ülke olmadığı, bölge ortalamalarının da AB-27'de 27,4, Euro Bölgesi'nde de 27,3 puan arttığı görülmüştür. Güney Kıbrıs Rum Yönetimi, Yunanistan, İrlanda ve İspanya 50 puanın üzerindeki güven artışlarıyla öne çıkarken Türkiye, Hizmetler Sektörü Güven Endeksindeki değişimi ile 20. sırada yer almıştır.

Tablo 4. AB-27 Ülkeleri ve Türkiye'nin Hizmetler Sektörü Güven Endeksi karşılaştırmaları (Ekim 2020'ye göre)

Ülkeler/ (Puan)	Ekim 2020'ye göre Hizmetler Sektörü Güven Endeksi'ndeki Değişim	Ekim 21
Güney Kıbrıs Rum Yönetimi	76,2	32,5
Yunanistan	65,8	46,1
İrlanda	56,3	45,3
İspanya	53,0	26,5
Hırvatistan	41,2	18,1
İsveç	41,0	43,3
Macaristan	35,8	7,9
Malta	33,4	7,7
Belçika	33,0	23,4
Avusturya	31,8	29,4
Danimarka	31,0	16,2
Finlandiya	30,4	19,7
Portekiz	30,2	13,8
Hollanda	29,6	21,8
AB-27	27,4	20,8
Euro Bölgesi-19	27,3	20,9
Çek Cumhuriyet	27,1	33,9
Makedonya	26,4	3,2
İtalya	25,3	15,7
Türkiye	23,8	21,7
Slovakya	20,3	19
Slovenya	19,9	16,9
Fransa	19,3	11,8
Bulgaristan	19,3	6,1
Romanya	17,5	7,6
Almanya	17,4	23,9
Karadağ	15,3	-10,4
Polonya	15,2	1,6
Arnavutluk	14,4	24,7
Litvanya	11,2	15,3
Sırbistan	10,7	9,8
Estonya	9,8	8,8
Letonya	7,6	-0,6



KONYA
TİCARET ODASI

KONYA HİZMETLER SEKTÖRÜ GÜVEN ENDEKSİ