

### KONYA'DA SİGORTALI ÇALIŞAN SAYISI 294 BİN OLDU:

Konya İstihdam İzleme Bülteni; SGK ve İŞKUR verilerine göre “sigortalı ücretli çalışan sayısı, kadın çalışan sayısı, işyeri, esnaf, çiftçi ve kamu çalışan sayılarına” yer vermektedir. Aralık 2016 verilerine göre Konya’da bir yılda sigortalı ücretli çalışan sayısı 6 bin azalarak 294 bin oldu.

### Konya’da, istihdam 1 yılda 6 bin azaldı:

SGK verilerine göre Aralık 2016’da sigortalı ücretli (4/a) çalışanların sayısı Türkiye genelinde 13 milyon 775 bin, Konya’da ise 294 bin olmuştur.

Aralık 2015’ten Aralık 2016’ya sigortalı ücretli çalışan sayısı Türkiye’de 224 bin (yüzde 1,6), Konya’da 6 bin (yüzde 2) azalmıştır. Son beş yıllık dönem değerlendirildiğinde ise Konya’daki sigortalı çalışan sayısı artış oranı (yüzde 31,6), Türkiye genelindeki sigortalı çalışan sayısı artış oranından (yüzde 24,9) daha yüksek olmuştur.

Mevsimsellikten arındırılmış serilerde sigortalı ücretli istihdamı son bir ayda Türkiye’de yüzde 0,2, Konya’da yüzde 0,6 azalmıştır.

**Tablo 1. Sigortalı Ücretli (4/a) Çalışan Sayısı (Aralık 2015 ve Kasım 2016’ya göre yüzde değişim)**

	Konya	Türkiye
Aralık 2015	299.879	13.999.398
Aralık 2016	293.784	13.775.188
<b>Aralık 2016 - Aralık 2015 (Fark)</b>	-6.095	-224.210
<b>Aralık 2016 - Aralık 2015 (Artış, %)</b>	-2,0	-1,6
<b>Aralık 2016 - Aralık 2014 (Artış, %)</b>	5,2	4,0
<b>Aralık 2016 - Aralık 2013 (Artış, %)</b>	11,8	10,3
<b>Aralık 2016 - Aralık 2012 (Artış, %)</b>	18,4	15,4
<b>Aralık 2016 - Aralık 2011 (Artış, %)</b>	31,6	24,9
<b>Aralık 2016 - Kasım 2016 (Fark)*</b>	-1.686	-34.418
<b>Aralık 2016 - Kasım 2016 (Artış, %)*</b>	-0,6	-0,2

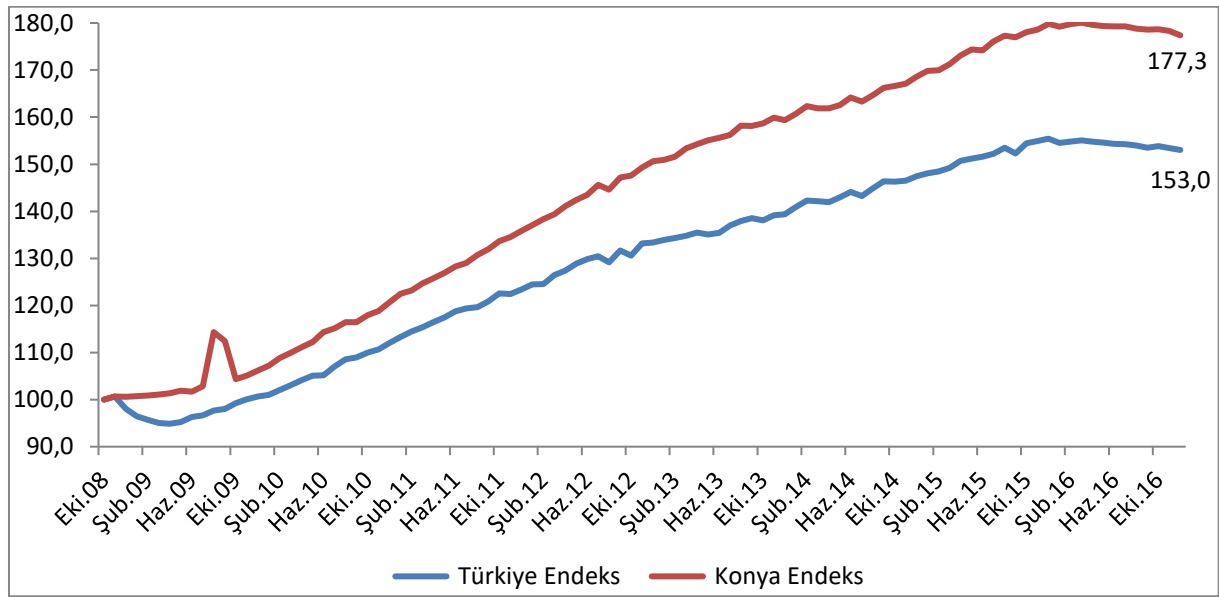
\*Mevsimsellikten arındırılmış rakamlar

Kaynak: Sosyal Güvenlik Kurumu (SGK), KTO Hesaplamaları

Aralık 2015'ten Aralık 2016'ya sigortalı ücretli çalışan sayısı değişiminde Konya, yüzde 2'lik azalış oranı ile 81 il arasında 37'nci sıradadır. Konya, aralık ayında sigortalı ücretli çalışan sayısı en fazla olan iller arasında 8'inci sıradadır. Son bir yıldaki artış oranında ise sigortalı ücretli çalışan sayısı en fazla olan 15 il arasında 12'nci sırada yer almaktadır.

Türkiye ve Konya'daki sigortalı ücretli (4/a) çalışan sayısı Ekim 2008'de 100 kabul edildiğinde söz konusu değer, Aralık 2016'da Türkiye için 153,0 olurken Konya için 177,3 olmuştur.

**Şekil 1. Aylara Göre Sigortalı Ücretli (4/a) Çalışan Sayısı (Ekim 2008=100 olarak endekslenmiştir)**



\*Mevsimsellikten arındırılmış seriler

Kaynak: Sosyal Güvenlik Kurumu (SGK), KTO Hesaplamaları

### Konya'da 1 yılda kadın istihdamı azaldı:

SGK verilerine göre Aralık 2016'da sigortalı ücretli (4/a) kadın çalışan sayısı Türkiye genelinde 3 milyon 825 bin, Konya'da ise 56 bin olmuştur. Aralık 2015'ten Aralık 2016'ya sigortalı ücretli kadın çalışan sayısı Türkiye'de 40 bin (yüzde 1), Konya'da 240 (yüzde 0,4) azalmıştır.

Son beş yıllık dönem değerlendirildiğinde ise Konya'daki sigortalı ücretli (4/a) kadın çalışan sayısı artış oranının (yüzde 68,7) Türkiye genelindeki sigortalı ücretli (4/a) kadın çalışan sayısı artış oranından (yüzde 42,7) daha yüksek olduğu gözlenmiştir. Toplam istihdam içerisinde kadın istihdamının payı Aralık 2015'te yüzde 18,7 iken bu oranın Aralık 2016'da yüzde 19'a çıktığı görülmektedir.

Mevsimsellikten arındırılmış serilerde ise Konya'da sigortalı ücretli kadın çalışan sayısı son bir ayda yüzde 0,7 azalırken, Türkiye'de yüzde 0,1 oranında artmıştır.

**Tablo 2. Sigortalı Ücretli (4/a) Kadın Çalışan Sayısı (Aralık 2015 ve Kasım 2016'ya göre yüzde değişim)**

	Konya	Türkiye	Konya'daki Kadın İstihdamının Konya'daki Toplam İstihdama Oranı (%)
Aralık 2015	56.026	3.865.696	18,7
Aralık 2016	55.786	3.825.218	19,0
Aralık 2016 - Aralık 2015 (Fark)	-240	-40.478	
Aralık 2016 - Aralık 2015 (Artış, %)	-0,4	-1,0	
Aralık 2016 - Aralık 2014 (Artış, %)	18,2	9,4	
Aralık 2016 - Aralık 2013 (Artış, %)	31,4	20,0	
Aralık 2016 - Aralık 2012 (Artış, %)	41,4	28,3	
Aralık 2016 - Aralık 2011 (Artış, %)	68,7	42,7	
Aralık 2016 - Kasım 2016 (Fark)*	-366	4.832	
Aralık 2016 - Kasım 2016 (Artış, %)*	-0,7	0,1	

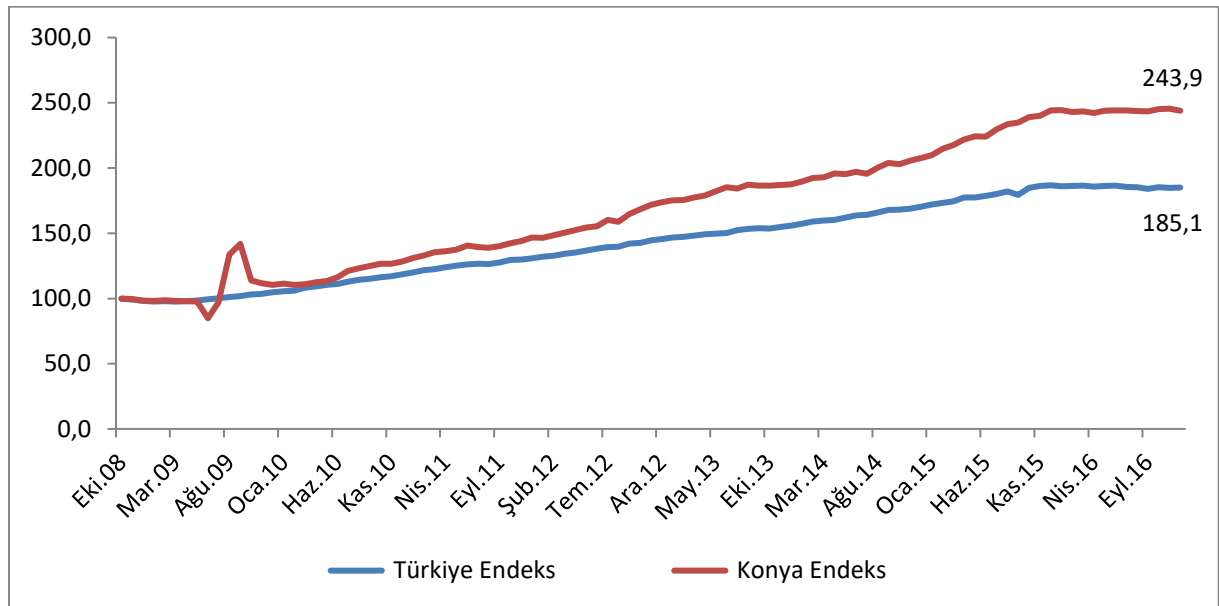
\*Mevsimsellikten arındırılmış rakamlar

Kaynak: Sosyal Güvenlik Kurumu (SGK), KTO Hesaplamaları

Aralık 2015'ten Aralık 2016'ya sigortalı ücretli kadın çalışan sayısı değişiminde Konya, yüzde 0,4'lük azalış oranı ile 81 il arasında 26'ncı sıradadır. Konya, aralık ayında sigortalı ücretli kadın çalışan sayısı en fazla olan iller arasında 12'nci sıradadır. Son bir yıldaki artış oranında ise sigortalı ücretli kadın çalışan sayısı en fazla olan 15 il arasında 8'inci sırada yer almaktadır.

Türkiye ve Konya'daki sigortalı ücretli (4/a) kadın çalışan sayısı Ekim 2008'de 100 kabul edildiğinde söz konusu değer, Aralık 2016'da Türkiye için 185,1 olurken, Konya için 243,9 olmuştur.

**Şekil 2. Aylara Göre Sigortalı Ücretli (4/a) Kadın Çalışan Sayısı (Ekim 2008=100 olarak endekslenmiştir)**



\*Mevsimsellikten arındırılmış seriler

Kaynak: Sosyal Güvenlik Kurumu (SGK), KTO Hesaplamaları

### Konya'da 1 yılda işyeri sayısı yüzde 1 arttı:

Aralık 2016'da işyeri sayısı Türkiye genelinde 1 milyon 749 bin olurken, Konya'da 43 bin olmuştur. Aralık 2015'ten Aralık 2016'ya işyeri sayısındaki artış, Türkiye'de 9 bin (yüzde 0,5), Konya'da ise 500 (yüzde 1,2) olmuştur. Son beş yılda Türkiye'deki işyeri sayısı yüzde 21,8, Konya'da yüzde 23,5 artmıştır.

Mevsimsellikten arındırılmış serilerde ise son bir ayda işyeri sayısı Konya'da yüzde 0,02 ve Türkiye'de yüzde 0,01 artmıştır.

**Tablo 3. İşyeri Sayısı (4/a) (Aralık 2015 ve Kasım 2016'ya göre yüzde değişim)**

	Konya	Türkiye
Aralık 2015	42.900	1.740.187
Aralık 2016	43.400	1.749.240
<b>Aralık 2016 - Aralık 2015 (Fark)</b>		
Aralık 2016 - Aralık 2015 (Fark)	500	9.053
Aralık 2016 - Aralık 2015 (Artış, %)	1,2	0,5
Aralık 2016 - Aralık 2014 (Artış, %)	7,2	4,1
Aralık 2016 - Aralık 2013 (Artış, %)	9,2	8,6
Aralık 2016 - Aralık 2012 (Artış, %)	14,4	13,7
Aralık 2016 - Aralık 2011 (Artış, %)	23,5	21,8
<b>Aralık 2016 - Kasım 2016 (Fark)*</b>		
Aralık 2016 - Kasım 2016 (Fark)*	9	156
Aralık 2016 - Kasım 2016 (Artış, %)*	0,02	0,01

\*Mevsimsellikten arındırılmış rakamlar

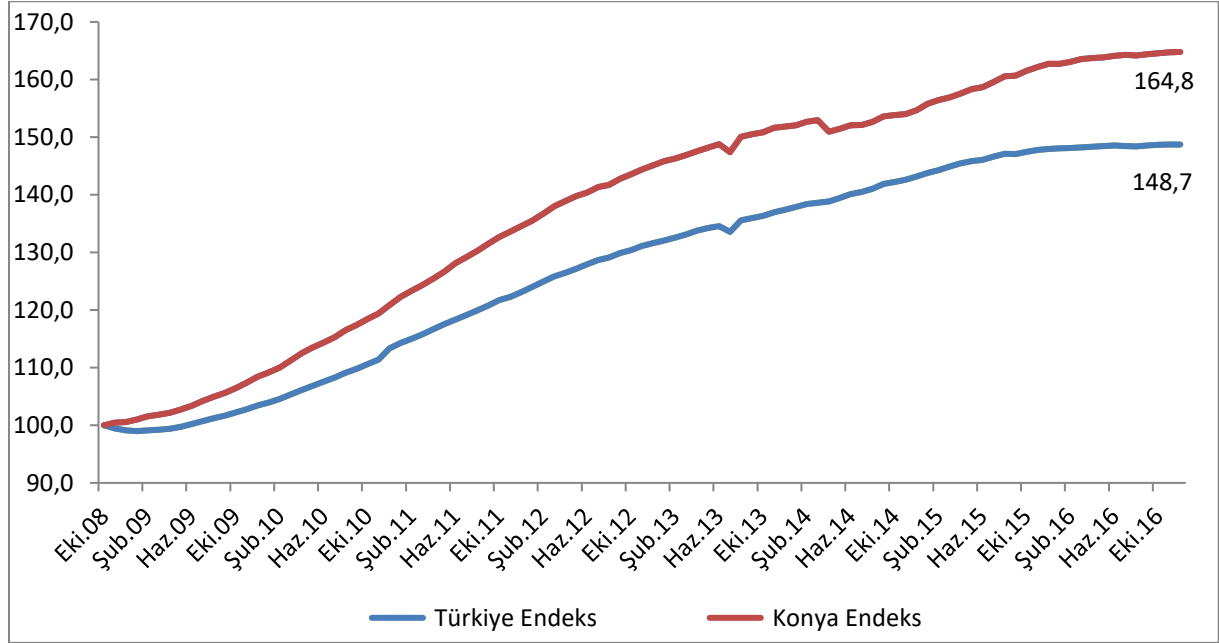
Kaynak: Sosyal Güvenlik Kurumu (SGK), KTO Hesaplamaları

Konya, Aralık 2016 verilerine göre son bir yılda işyeri sayısı artışına katkıda bulunan iller arasında 11'inci sırada yer almıştır.

Aralık 2015'ten Aralık 2016'ya işyeri sayısı değişiminde Konya, yüzde 1,2'lik artış ile 81 il arasında 50'nci sıradadır. Konya, aralık ayında işyeri sayısı en fazla olan iller arasında 7'nci sırada bulunmaktadır. Son bir yıldaki artış oranında ise işyeri sayısı en fazla olan 15 il arasında 4'üncü sırada yer almaktadır.

İşyeri sayısı Ekim 2008'de 100 kabul edildiğinde söz konusu değer Aralık 2016'da Konya için 164,8 olmuştur. Aynı dönemde Türkiye genelindeki işyeri sayısı 100'den 148,7'ye yükselmiştir.

**Şekil 3. Aylara Göre İşyeri Sayıları (4/a) (Ekim 2008=100 olarak endekslenmiştir)**



\*Mevsimsellikten arındırılmış seriler

Kaynak: Sosyal Güvenlik Kurumu (SGK), KTO Hesaplamaları

### Konya'da kayıtlı esnaf sayısı 59 bin oldu:

SGK verilerine göre Aralık 2016'da kendi hesabına çalışan kayıtlı esnaf (4/b) sayısı Türkiye genelinde 1 milyon 984 bin olurken, Konya'da 59 bin olmuştur.

Aralık 2015'ten Aralık 2016'ya kayıtlı esnaf sayısında, Türkiye'de 52 bin (yüzde 2,6), Konya'da ise 370 (yüzde 0,6) azalış olmuştur. Son beş yılda Türkiye'deki kayıtlı esnaf sayısı yüzde 5,5, Konya'da yüzde 10,2 artmıştır.

Mevsimsellikten arındırılmış serilerde ise son bir ayda kayıtlı esnaf sayısı Konya'da yüzde 0,2, Türkiye'de yüzde 0,1 artmıştır.

**Tablo 4. Kayıtlı Esnaf (Kendi Hesabına Çalışan) (4/b) Sayısı (Aralık 2015 ve Kasım 2016'ya göre yüzde değişim)**

	Konya	Türkiye
<b>Aralık 2015</b>	59.474	2.035.701
<b>Aralık 2016</b>	59.104	1.983.661
<b>Aralık 2016 - Aralık 2015 (Fark)</b>	-370	-52.040
<b>Aralık 2016 - Aralık 2015 (Artış, %)</b>	-0,6	-2,6
<b>Aralık 2016 - Aralık 2014 (Artış, %)</b>	4,0	1,0
<b>Aralık 2016 - Aralık 2013 (Artış, %)</b>	11,2	8,3
<b>Aralık 2016 - Aralık 2012 (Artış, %)</b>	5,6	3,8
<b>Aralık 2016 - Aralık 2011 (Artış, %)</b>	10,2	5,5
<b>Aralık 2016 - Kasım 2016 (Fark)*</b>	110	2.792
<b>Aralık 2016 - Kasım 2016 (Artış, %)*</b>	0,2	0,1

\*Mevsimsellikten arındırılmış rakamlar

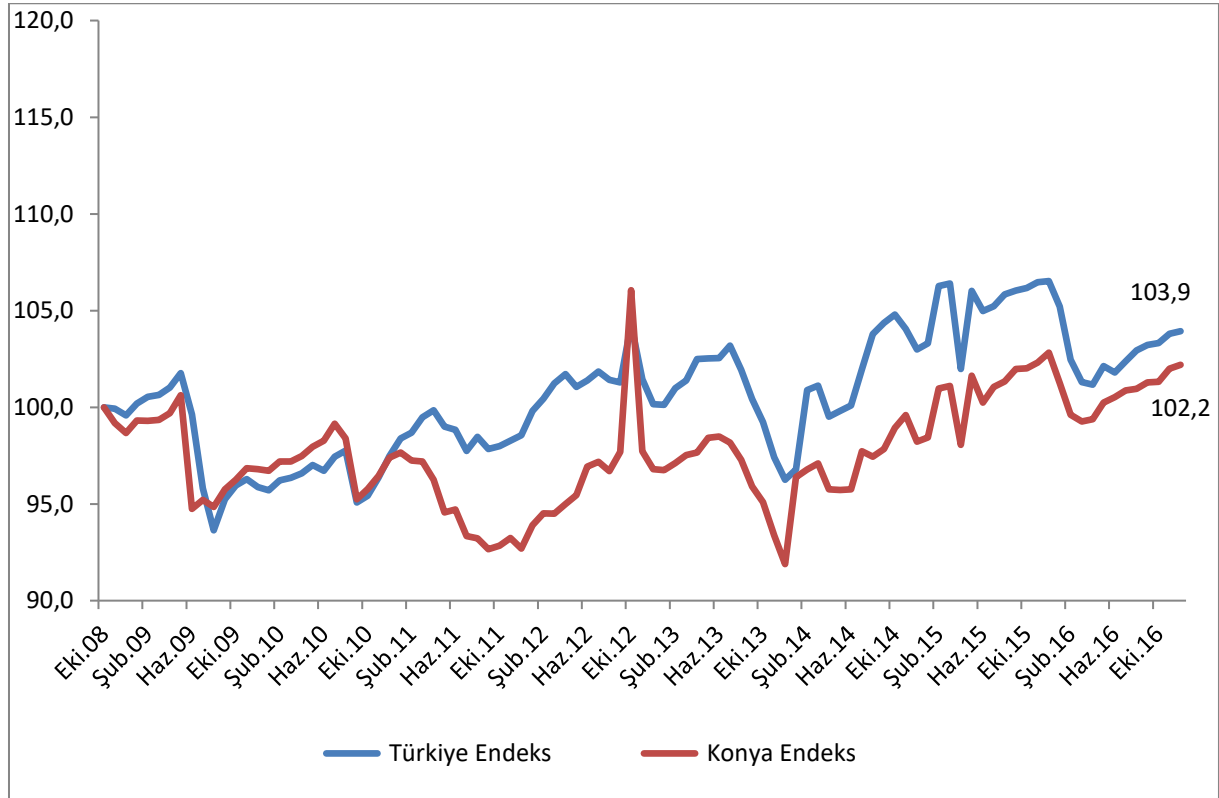
Kaynak: Sosyal Güvenlik Kurumu (SGK), KTO Hesaplamaları

Konya, aralık ayında kendi hesabına çalışan kayıtlı esnaf sayısı en fazla olan iller arasında 6'ncı sırada yer almıştır. Konya'da kendi hesabına çalışan kayıtlı esnaf Aralık 2016 verilerine göre Türkiye genelindeki kayıtlı esnafın yüzde 3'ünü oluşturmaktadır.

Aralık 2015'ten Aralık 2016'ya kendi hesabına çalışan kayıtlı esnaf sayısı değişiminde Konya, yüzde 0,6'lık azalış ile 81 il arasında 13'üncü sıradadır.

Türkiye ve Konya'daki kendi hesabına çalışan kayıtlı esnaf sayısı Ekim 2008'de 100 kabul edildiğinde söz konusu değer, Aralık 2016'da Türkiye için 103,9 olurken, Konya için 102,2 olmuştur.

#### Şekil 4. Aylara Göre Kayıtlı Esnaf (Kendi Hesabına Çalışan) (4/b) Sayısı (Ekim 2008=100 olarak endekslenmiştir)



\*Mevsimsellikten arındırılmış seriler

Kaynak: Sosyal Güvenlik Kurumu (SGK), KTO Hesaplamaları

### Konya'da 1 yılda çiftçi sayısı 4 bin azaldı:

SGK verilerine göre Aralık 2016'da tarım kapsamında çalışan kayıtlı çiftçi (4/b) sayısı Türkiye genelinde 718 bin, Konya'da ise 41 bin olmuştur. Aralık 2015'ten Aralık 2016'ya kayıtlı çiftçi sayısı Türkiye'de 79 bin (yüzde 10,0), Konya'da 4 bin (yüzde 8,4) azalmıştır. Son beş yılda Türkiye'de kayıtlı çiftçi sayısı yüzde 36,0 oranında, Konya'da ise yüzde 31,8 oranında azalmıştır.

Mevsimsellikten arındırılmış serilerde ise son bir ayda kayıtlı çiftçi sayısı Türkiye'de yüzde 0,6, Konya'da yüzde 0,1 oranında azalmıştır.

**Tablo 5. Kayıtlı Çiftçi (Tarım) (4/b) Sayısı (Aralık 2015 ve Kasım 2016'ya göre yüzde değişim)**

	Konya	Türkiye
Aralık 2015	45.168	797.334
Aralık 2016	41.368	717.876
Aralık 2016 - Aralık 2015 (Fark)	-3.800	-79.458
Aralık 2016 - Aralık 2015 (Artış, %)	-8,4	-10,0
Aralık 2016 - Aralık 2014 (Artış, %)	-15,2	-17,0
Aralık 2016 - Aralık 2013 (Artış, %)	-18,3	-22,7
Aralık 2016 - Aralık 2012 (Artış, %)	-27,8	-32,1
Aralık 2016 - Aralık 2011 (Artış, %)	-31,8	-36,0
Aralık 2016 - Kasım 2016 (Fark)*	-48	-4.359
Aralık 2016 - Kasım 2016 (Artış, %)*	-0,1	-0,6

\*Mevsimsellikten arındırılmış rakamlar

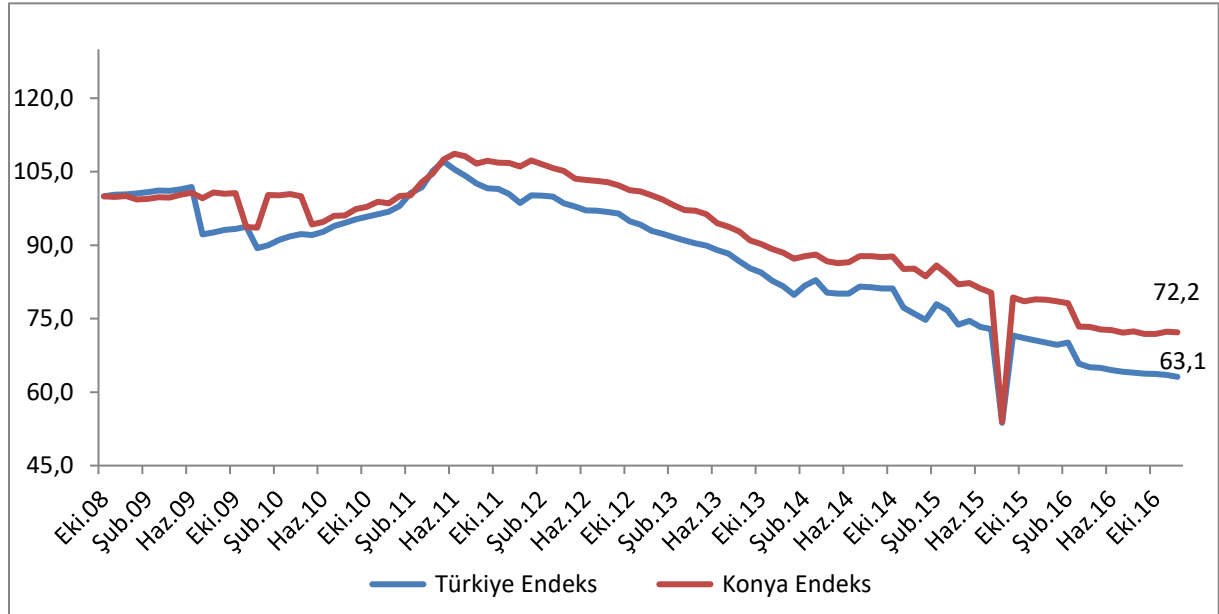
Kaynak: Sosyal Güvenlik Kurumu (SGK), KTO Hesaplamaları

Konya, aralık ayında kayıtlı çiftçi sayısı en fazla olan iller arasında 41 bin çiftçi ile ilk sırada yer almıştır. Konya’da kayıtlı çiftçiler Aralık 2016 verilerine göre Türkiye genelindeki kayıtlı çiftçilerin yüzde 5,8’ini oluşturmaktadır.

Aralık 2015’ten Aralık 2016’ya kayıtlı çiftçi sayısı değişiminde Konya, yüzde 8,4’lük azalış ile 81 il arasında 25’inci sırada yer almıştır.

Türkiye ve Konya’daki kayıtlı çiftçi sayısı Ekim 2008’de 100 kabul edildiğinde söz konusu değer, Aralık 2016’da Türkiye için 63,1 olurken, Konya için 72,2 olmuştur.

**Şekil 5. Aylara Göre Kayıtlı Çiftçi (Tarım) (4/b) Sayısı (Ekim 2008=100 olarak endekslenmiştir)**



\*Mevsimsellikten arındırılmış seriler

Kaynak: Sosyal Güvenlik Kurumu (SGK), KTO Hesaplamaları

### Konya'da 1 yılda kamu çalışanı sayısı yüzde 2 azaldı:

SGK verilerine göre Aralık 2016'da kamu çalışanlarının (4/c) sayısı Türkiye genelinde 2 milyon 983 bin olurken, Konya'da 77 bin olmuştur.

Aralık 2015'ten Aralık 2016'ya kamu çalışanı sayısı Türkiye'de 50 bin (yüzde 1,7), Konya'da 2 bin (yüzde 2) azalmıştır. Son beş yılda Türkiye'de kamu çalışanı sayısı yüzde 16,8 oranında, Konya'da ise yüzde 19,9 oranında artmıştır.

Mevsimsellikten arındırılmış serilerde ise son bir ayda kamu çalışanı sayısı Konya'da yüzde 0,2 artarken, Türkiye genelinde yüzde 0,2 azalmıştır.

**Tablo 6. Kamu Çalışanı (4/c) Sayısı (Aralık 2015 ve Kasım 2016'ya göre yüzde değişim)**

	Konya	Türkiye
Aralık 2015	78.193	3.032.971
Aralık 2016	76.644	2.982.548
<b>Aralık 2016 - Aralık 2015 (Fark)</b>		
	-1.549	-50.423
<b>Aralık 2016 - Aralık 2015 (Artış, %)</b>		
	-2,0	-1,7
<b>Aralık 2016 - Aralık 2014 (Artış, %)</b>		
	2,8	2,5
<b>Aralık 2016 - Aralık 2013 (Artış, %)</b>		
	7,5	5,6
<b>Aralık 2016 - Aralık 2012 (Artış, %)</b>		
	14,6	12,0
<b>Aralık 2016 - Aralık 2011 (Artış, %)</b>		
	19,9	16,8
<b>Aralık 2016 - Kasım 2016 (Fark)*</b>		
	167	-6.726
<b>Aralık 2016 - Kasım 2016 (Artış, %)*</b>		
	0,2	-0,2

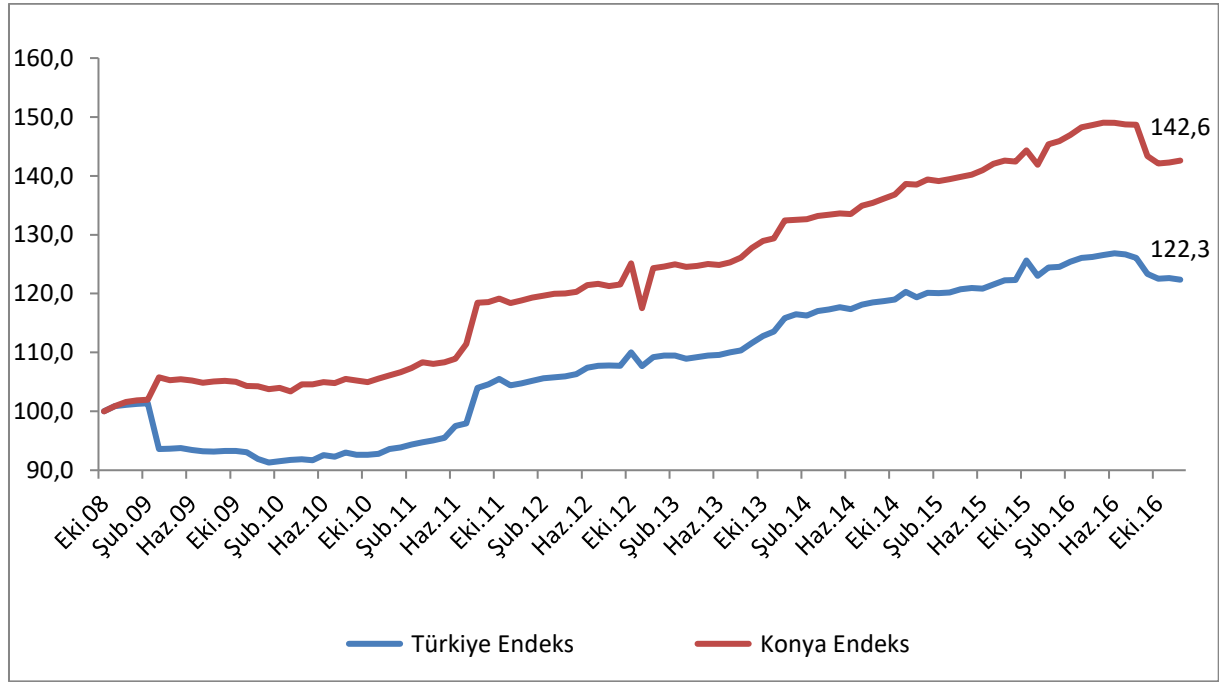
\*Mevsimsellikten arındırılmış rakamlar

Kaynak: Sosyal Güvenlik Kurumu (SGK), KTO Hesaplamaları

Aralık 2015'ten Aralık 2016'ya kamu çalışanı sayısı değişiminde Konya, yüzde 2'lik azalış ile 81 il arasında 45'inci sıradadır. Türkiye genelinde kamu çalışanı sayısı en fazla olan iller arasında Konya 5'inci sıradadır. Son bir yıldaki artış oranında kamu çalışanı sayısı en fazla olan 15 il arasında 13'üncü sırada yer almaktadır.

Türkiye ve Konya'daki kamu çalışanı (4/c) sayısı Ekim 2008'de 100 kabul edildiğinde söz konusu değer, Aralık 2016'da Türkiye için 122,3 olurken, Konya için 142,6 olmuştur.

**Şekil 6. Kamu Çalışanı (4/c) Sayısı (Ekim 2008=100 olarak endekslenmiştir)**



\*Mevsimsellikten arındırılmış seriler

Kaynak: Sosyal Güvenlik Kurumu (SGK), KTO Hesaplamaları