

KONYA'DA SİGORTALI ÇALIŞAN SAYISI 301 BİN OLDU:

Konya İstihdam İzleme Bülteni; SGK ve İŞKUR verilerine göre “sigortalı ücretli çalışan sayısı, kadın çalışan sayısı, işyeri, esnaf, çiftçi ve kamu çalışan sayılarına” yer vermektedir. Kasım 2016 verilerine göre Konya’da bir yılda sigortalı ücretli çalışan sayısı 511 artarak 301 bin oldu.

Konya’da, istihdam 1 yılda arttı:

SGK verilerine göre Kasım 2016’da sigortalı ücretli (4/a) çalışanların sayısı Türkiye genelinde 13 milyon 900 bin, Konya’da ise 301 bin olmuştur.

Kasım 2015’ten Kasım 2016’ya sigortalı ücretli çalışan sayısı Türkiye’de 140 bin (yüzde 1) azalırken, Konya’da 511 (yüzde 0,2) artmıştır. Son beş yıllık dönem değerlendirildiğinde ise Konya’daki sigortalı çalışan sayısı artış oranı (yüzde 35,5), Türkiye genelindeki sigortalı çalışan sayısı artış oranından (yüzde 26,5) daha yüksek olmuştur.

Mevsimsellikten arındırılmış serilerde sigortalı ücretli istihdamı son bir ayda Türkiye’de yüzde 0,06 artarken, Konya’da yüzde 0,12 azalmıştır.

Tablo 1. Sigortalı Ücretli (4/a) Çalışan Sayısı (Kasım 2015 ve Ekim 2016’ya göre yüzde değişim)

	Konya	Türkiye
Kasım 2015	300.311	14.040.015
Kasım 2016	300.822	13.900.383
Kasım 2016 - Kasım 2015 (Fark)	511	-139.632
Kasım 2016 - Kasım 2015 (Artış, %)	0,2	-1,0
Kasım 2016 - Kasım 2014 (Artış, %)	7,7	5,0
Kasım 2016 - Kasım 2013 (Artış, %)	12,5	10,7
Kasım 2016 - Kasım 2012 (Artış, %)	20,9	15,9
Kasım 2016 - Kasım 2011 (Artış, %)	35,5	26,5
Kasım 2016 - Ekim 2016 (Fark)*	-370	8.914
Kasım 2016 - Ekim 2016 (Artış, %)*	-0,12	0,06

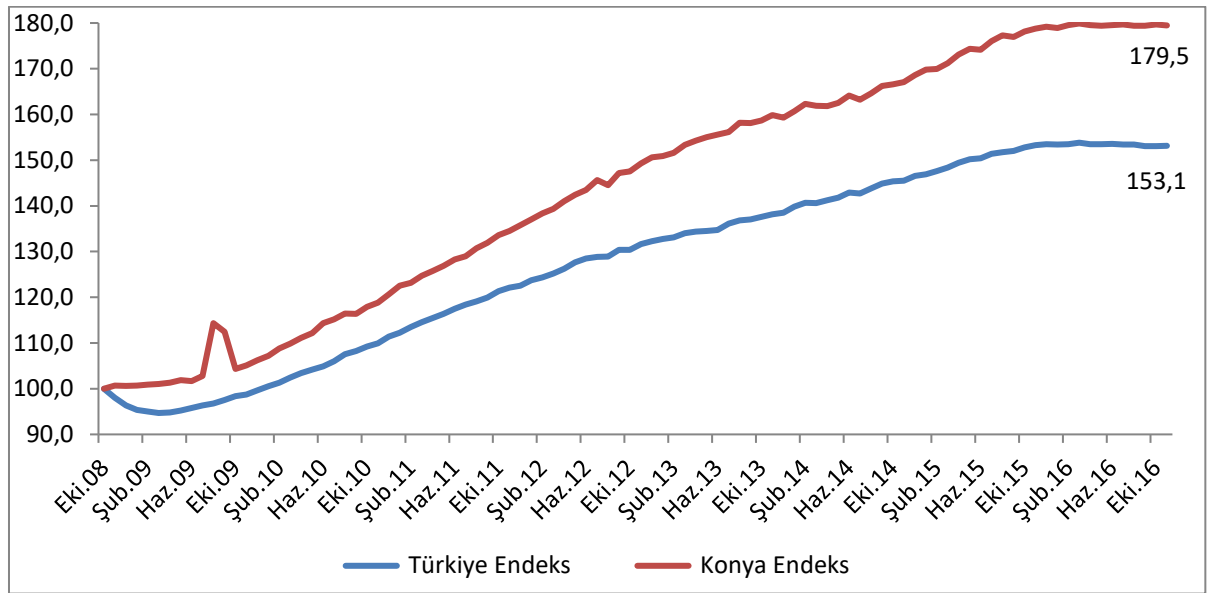
*Mevsimsellikten arındırılmış rakamlar

Kaynak: Sosyal Güvenlik Kurumu (SGK), KTO Hesaplamaları

Kasım 2015'ten Kasım 2016'ya sigortalı ücretli çalışan sayısı değişiminde Konya, yüzde 0,2'lik artış oranı ile 81 il arasında 27'nci sıradadır. Konya, kasım ayında sigortalı ücretli çalışan sayısı en fazla olan iller arasında 7'nci sıradadır. Son bir yıldaki artış oranında ise sigortalı ücretli çalışan sayısı en fazla olan 15 il arasında 5'inci sırada yer almaktadır.

Türkiye ve Konya'daki sigortalı ücretli (4/a) çalışan sayısı Ekim 2008'de 100 kabul edildiğinde söz konusu değer, Kasım 2016'da Türkiye için 153,1 olurken Konya için 179,5 olmuştur.

Şekil 1. Aylara Göre Sigortalı Ücretli (4/a) Çalışan Sayısı (Ekim 2008=100 olarak endekslenmiştir)



*Mevsimsellikten arındırılmış seriler

Kaynak: Sosyal Güvenlik Kurumu (SGK), KTO Hesaplamaları

Konya'da 1 yılda kadın istihdamı bin arttı:

SGK verilerine göre Kasım 2016'da sigortalı ücretli (4/a) kadın çalışan sayısı Türkiye genelinde 3 milyon 809 bin, Konya'da ise 56 bin olmuştur. Kasım 2015'ten Kasım 2016'ya sigortalı ücretli kadın çalışan sayısı Türkiye'de 40 bin (yüzde 1) azalırken, Konya'da bin (yüzde 2,5) artmıştır.

Son beş yıllık dönem değerlendirildiğinde ise Konya'daki sigortalı ücretli (4/a) kadın çalışan sayısı artış oranının (yüzde 74,9) Türkiye genelindeki sigortalı ücretli (4/a) kadın çalışan sayısı artış oranından (yüzde 43,4) daha yüksek olduğu gözlenmiştir. Toplam istihdam içerisinde kadın istihdamının payı Kasım 2015'te yüzde 18,3 iken bu oranın Kasım 2016'da yüzde 18,7'ye çıktığı görülmektedir.

Mevsimsellikten arındırılmış serilerde ise Konya'da sigortalı ücretli kadın çalışan sayısı son bir ayda yüzde 0,2 artarken, Türkiye'de yüzde 0,2 oranında azalmıştır.

Tablo 2. Sigortalı Ücretli (4/a) Kadın Çalışan Sayısı (Kasım 2015 ve Ekim 2016'ya göre yüzde değişim)

	Konya	Türkiye	Konya'daki Kadın İstihdamının Konya'daki Toplam İstihdama Oranı (%)
Kasım 2015	54.821	3.848.900	18,3
Kasım 2016	56.172	3.809.271	18,7
Kasım 2016 - Kasım 2015 (Fark)	1.351	-39.629	
Kasım 2016 - Kasım 2015 (Artış, %)	2,5	-1,0	
Kasım 2016 - Kasım 2014 (Artış, %)	20,7	9,9	
Kasım 2016 - Kasım 2013 (Artış, %)	33,3	20,3	
Kasım 2016 - Kasım 2012 (Artış, %)	44,8	28,5	
Kasım 2016 - Kasım 2011 (Artış, %)	74,9	43,4	
Kasım 2016 - Ekim 2016 (Fark)*	138	-6.077	
Kasım 2016 - Ekim 2016 (Artış, %)*	0,2	-0,2	

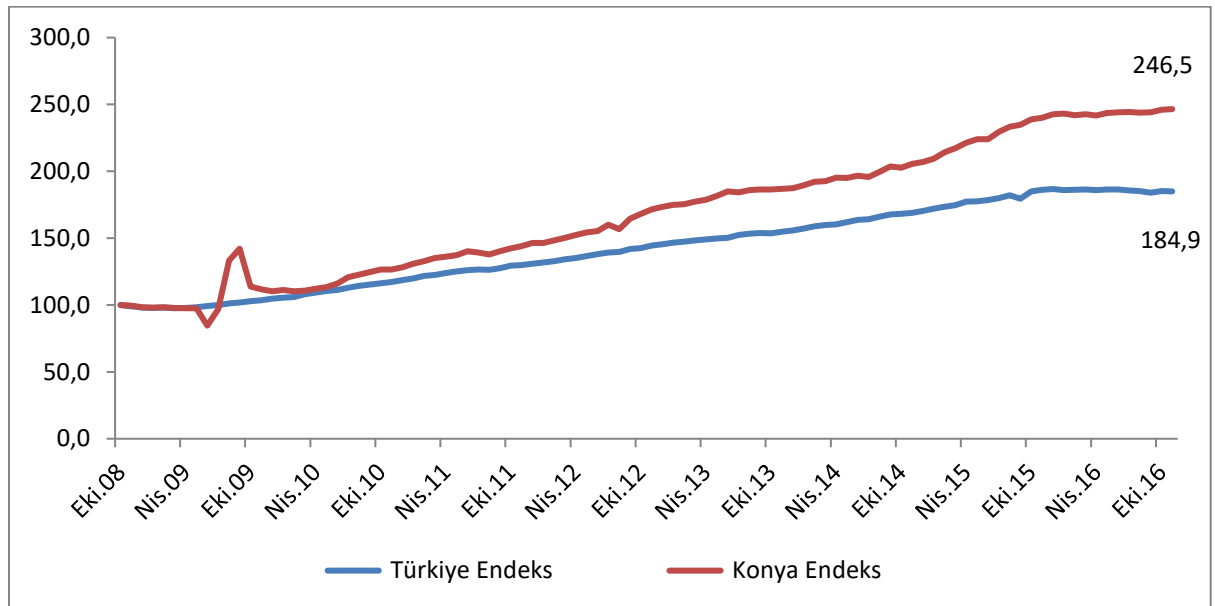
*Mevsimsellikten arındırılmış rakamlar

Kaynak: Sosyal Güvenlik Kurumu (SGK), KTO Hesaplamaları

Kasım 2015'ten Kasım 2016'ya sigortalı ücretli kadın çalışan sayısı değişiminde Konya, yüzde 2,5'lik artış oranı ile 81 il arasında 12'inci sıradadır. Konya, kasım ayında sigortalı ücretli kadın çalışan sayısı en fazla olan iller arasında 12'nci sıradadır. Son bir yıldaki artış oranında ise sigortalı ücretli kadın çalışan sayısı en fazla olan 15 il arasında 2'nci sırada yer almaktadır.

Türkiye ve Konya'daki sigortalı ücretli (4/a) kadın çalışan sayısı Ekim 2008'de 100 kabul edildiğinde söz konusu değer, Kasım 2016'da Türkiye için 184,9 olurken, Konya için 246,5 olmuştur.

Şekil 2. Aylara Göre Sigortalı Ücretli (4/a) Kadın Çalışan Sayısı (Ekim 2008=100 olarak endekslenmiştir)



*Mevsimsellikten arındırılmış seriler

Kaynak: Sosyal Güvenlik Kurumu (SGK), KTO Hesaplamaları

Konya'da 1 yılda işyeri sayısı yüzde 2 arttı:

Kasım 2016'da işyeri sayısı Türkiye genelinde 1 milyon 749 bin olurken, Konya'da 43 bin olmuştur. Kasım 2015'ten Kasım 2016'ya işyeri sayısındaki artış, Türkiye'de 12 bin (yüzde 0,7), Konya'da ise 706 (yüzde 1,7) olmuştur. Son beş yılda Türkiye'deki işyeri sayısı yüzde 22,7, Konya'da yüzde 24,9 artmıştır.

Mevsimsellikten arındırılmış serilerde ise son bir ayda işyeri sayısı Konya'da yüzde 0,15 ve Türkiye'de yüzde 0,03 artmıştır.

Tablo 3. İşyeri Sayısı (4/a) (Kasım 2015 ve Ekim 2016'ya göre yüzde değişim)

	Konya	Türkiye
Kasım 2015	42.753	1.736.832
Kasım 2016	43.459	1.749.269
Kasım 2016 - Kasım 2015 (Fark)		
	706	12.437
Kasım 2016 - Kasım 2015 (Artış, %)		
	1,7	0,7
Kasım 2016 - Kasım 2014 (Artış, %)		
	7,5	4,5
Kasım 2016 - Kasım 2013 (Artış, %)		
	8,9	8,7
Kasım 2016 - Kasım 2012 (Artış, %)		
	14,7	13,9
Kasım 2016 - Kasım 2011 (Artış, %)		
	24,9	22,7
Kasım 2016 - Ekim 2016 (Fark)*		
	63	500
Kasım 2016 - Ekim 2016 (Artış, %)*		
	0,15	0,03

*Mevsimsellikten arındırılmış rakamlar

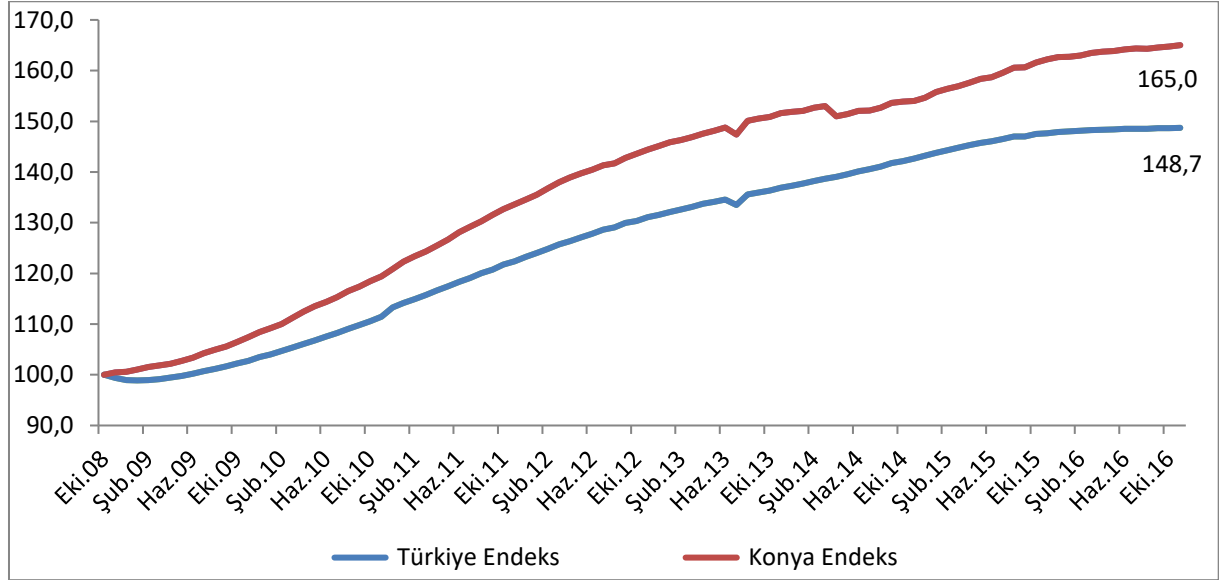
Kaynak: Sosyal Güvenlik Kurumu (SGK), KTO Hesaplamaları

Konya, Kasım 2016 verilerine göre son bir yılda işyeri sayısı artışına katkıda bulunan iller arasında 9'uncu sırada yer almıştır.

Kasım 2015'ten Kasım 2016'ya işyeri sayısı değişiminde Konya, yüzde 1,7'lik artış ile 81 il arasında 50'nci sıradadır. Konya, kasım ayında işyeri sayısı en fazla olan iller arasında 7'nci sırada bulunmaktadır. Son bir yıldaki artış oranında ise işyeri sayısı en fazla olan 15 il arasında 4'üncü sırada yer almaktadır.

İşyeri sayısı Ekim 2008'de 100 kabul edildiğinde söz konusu değer Kasım 2016'da Konya için 165,0 olmuştur. Aynı dönemde Türkiye genelindeki işyeri sayısı 100'den 148,7'ye yükselmiştir.

Şekil 3. Aylara Göre İşyeri Sayıları (4/a) (Ekim 2008=100 olarak endekslenmiştir)



*Mevsimsellikten arındırılmış seriler

Kaynak: Sosyal Güvenlik Kurumu (SGK), KTO Hesaplamaları

Konya'da kayıtlı esnaf sayısı 59 bin oldu:

SGK verilerine göre Kasım 2016'da kendi hesabına çalışan kayıtlı esnaf (4/b) sayısı Türkiye genelinde 1 milyon 984 bin olurken, Konya'da 59 bin olmuştur.

Kasım 2015'ten Kasım 2016'ya kayıtlı esnaf sayısında, Türkiye'de 44 bin (yüzde 2,1), Konya'da ise 185 (yüzde 0,3) azalış olmuştur. Son beş yılda Türkiye'deki kayıtlı esnaf sayısı yüzde 5,6, Konya'da yüzde 9,4 artmıştır.

Mevsimsellikten arındırılmış serilerde ise son bir ayda kayıtlı esnaf sayısı Konya'da yüzde 0,7, Türkiye'de yüzde 0,8 artmıştır.

Tablo 4. Kayıtlı Esnaf (Kendi Hesabına Çalışan) (4/b) Sayısı (Kasım 2015 ve Ekim 2016'ya göre yüzde değişim)

	Konya	Türkiye
Kasım 2015	59.179	2.027.916
Kasım 2016	58.994	1.984.374
Kasım 2016 - Kasım 2015 (Fark)	-185	-43.542
Kasım 2016 - Kasım 2015 (Artış, %)	-0,3	-2,1
Kasım 2016 - Kasım 2014 (Artış, %)	2,4	-0,3
Kasım 2016 - Kasım 2013 (Artış, %)	9,2	6,7
Kasım 2016 - Kasım 2012 (Artış, %)	4,4	2,6
Kasım 2016 - Kasım 2011 (Artış, %)	9,4	5,6
Kasım 2016 - Ekim 2016 (Fark)*	394	15.468
Kasım 2016 - Ekim 2016 (Artış, %)*	0,7	0,8

*Mevsimsellikten arındırılmış rakamlar

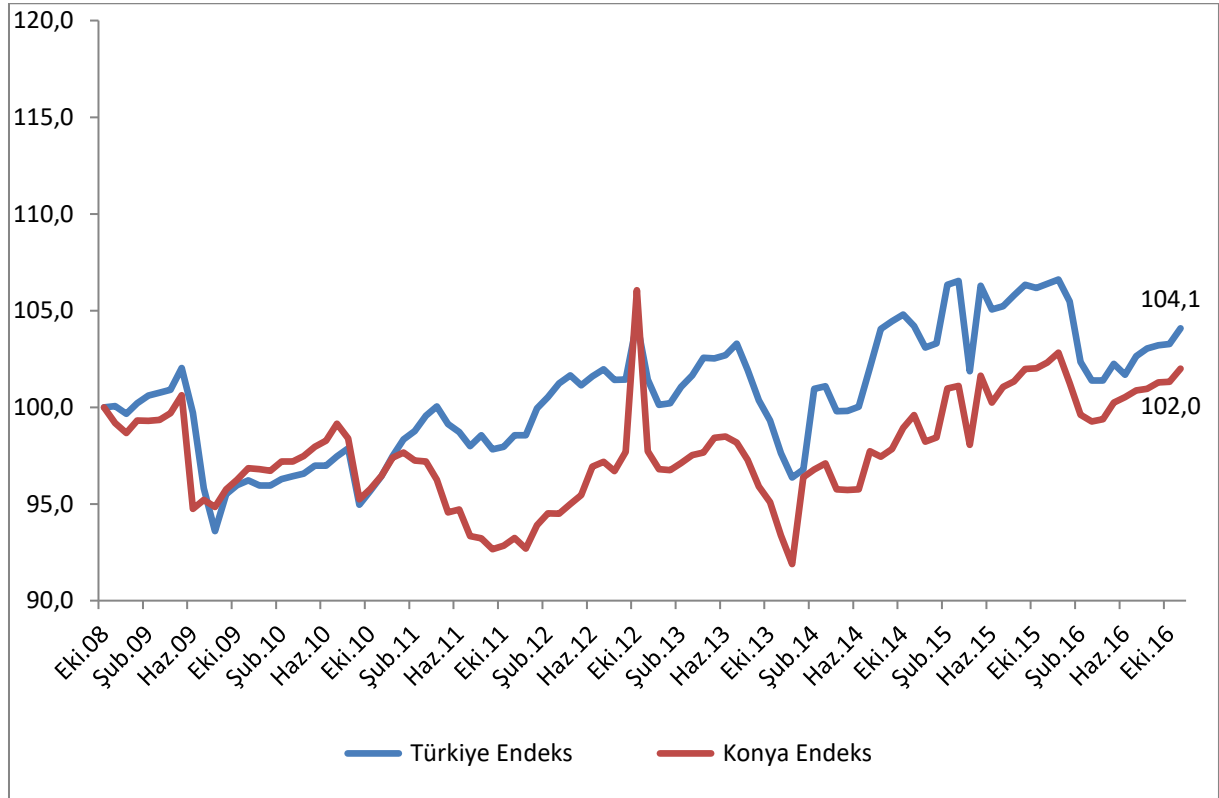
Kaynak: Sosyal Güvenlik Kurumu (SGK), KTO Hesaplamaları

Konya, kasım ayında kendi hesabına çalışan kayıtlı esnaf sayısı en fazla olan iller arasında 6'ncı sırada yer almıştır. Konya'da kendi hesabına çalışan kayıtlı esnaf Kasım 2016 verilerine göre Türkiye genelindeki kayıtlı esnafın yüzde 3'ünü oluşturmaktadır.

Kasım 2015'ten Kasım 2016'ya kendi hesabına çalışan kayıtlı esnaf sayısı değişiminde Konya, yüzde 0,3'lük azalış ile 81 il arasında 9'uncu sıradadır.

Türkiye ve Konya'daki kendi hesabına çalışan kayıtlı esnaf sayısı Ekim 2008'de 100 kabul edildiğinde söz konusu değer, Kasım 2016'da Türkiye için 104,1 olurken, Konya için 102,0 olmuştur.

Şekil 4. Aylara Göre Kayıtlı Esnaf (Kendi Hesabına Çalışan) (4/b) Sayısı (Ekim 2008=100 olarak endekslenmiştir)



*Mevsimsellikten arındırılmış seriler

Kaynak: Sosyal Güvenlik Kurumu (SGK), KTO Hesaplamaları

Konya'da 1 yılda çiftçi sayısı 4 bin azaldı:

SGK verilerine göre Kasım 2016'da tarım kapsamında çalışan kayıtlı çiftçi (4/b) sayısı Türkiye genelinde 722 bin, Konya'da ise 42 bin olmuştur. Kasım 2015'ten Kasım 2016'ya kayıtlı çiftçi sayısı Türkiye'de 81 bin (yüzde 10,0), Konya'da 4 bin (yüzde 8,4) azalmıştır. Son beş yılda Türkiye'de kayıtlı çiftçi sayısı yüzde 36,8 oranında, Konya'da ise yüzde 32,3 oranında azalmıştır.

Mevsimsellikten arındırılmış serilerde ise son bir ayda kayıtlı çiftçi sayısı Türkiye'de yüzde 0,3 azalırken, Konya'da yüzde 0,8 oranında artmıştır.

Tablo 5. Kayıtlı Çiftçi (Tarım) (4/b) Sayısı (Kasım 2015 ve Ekim 2016'ya göre yüzde değişim)

	Konya	Türkiye
Kasım 2015	45.317	802.893
Kasım 2016	41.506	722.235
Kasım 2016 - Kasım 2015 (Fark)	-3.811	-80.658
Kasım 2016 - Kasım 2015 (Artış, %)	-8,4	-10,0
Kasım 2016 - Kasım 2014 (Artış, %)	-15,1	-17,8
Kasım 2016 - Kasım 2013 (Artış, %)	-18,9	-23,2
Kasım 2016 - Kasım 2012 (Artış, %)	-28,4	-32,6
Kasım 2016 - Kasım 2011 (Artış, %)	-32,3	-36,8
Kasım 2016 - Ekim 2016 (Fark)*	320	-2.197
Kasım 2016 - Ekim 2016 (Artış, %)*	0,8	-0,3

*Mevsimsellikten arındırılmış rakamlar

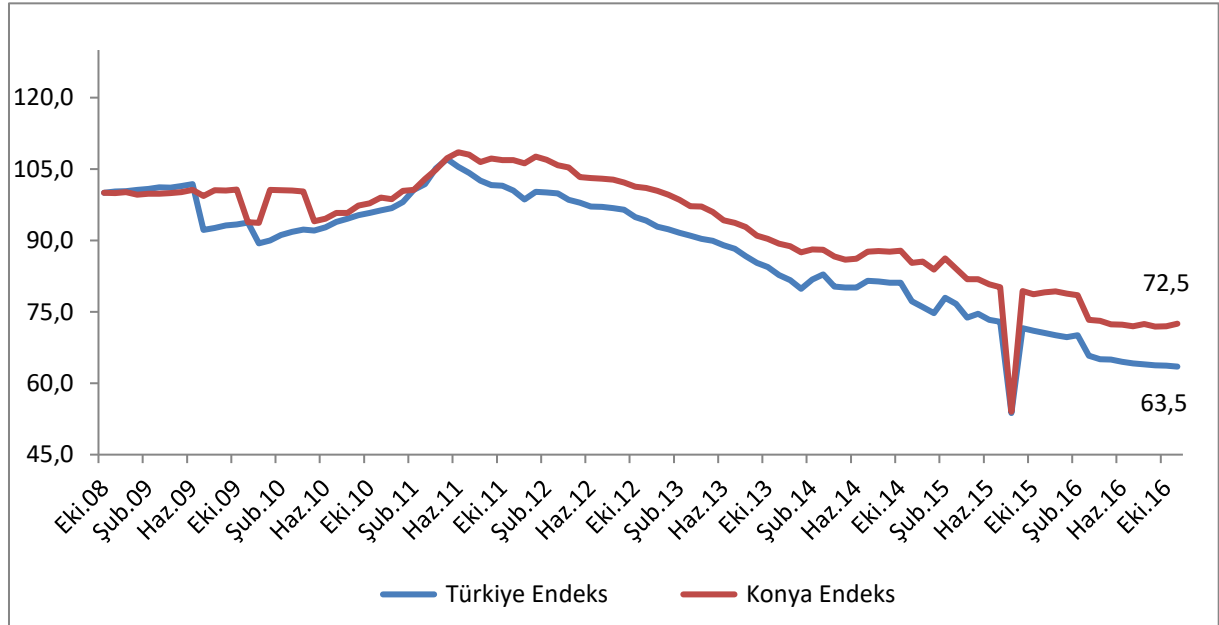
Kaynak: Sosyal Güvenlik Kurumu (SGK), KTO Hesaplamaları

Konya, kasım ayında kayıtlı çiftçi sayısı en fazla olan iller arasında 42 bin çiftçi ile ilk sırada yer almıştır. Konya’da kayıtlı çiftçiler Kasım 2016 verilerine göre Türkiye genelindeki kayıtlı çiftçilerin yüzde 5,7’sini oluşturmaktadır.

Kasım 2015’ten Kasım 2016’ya kayıtlı çiftçi sayısı değişiminde Konya, yüzde 8,4’lük azalış ile 81 il arasında 23’üncü sırada yer almıştır.

Türkiye ve Konya’daki kayıtlı çiftçi sayısı Ekim 2008’de 100 kabul edildiğinde söz konusu değer, Kasım 2016’da Türkiye için 63,5 olurken, Konya için 72,5 olmuştur.

Şekil 5. Aylara Göre Kayıtlı Çiftçi (Tarım) (4/b) Sayısı (Ekim 2008=100 olarak endekslenmiştir)



*Mevsimsellikten arındırılmış seriler

Kaynak: Sosyal Güvenlik Kurumu (SGK), KTO Hesaplamaları

Konya'da 1 yılda kamu çalışanı sayısı arttı:

SGK verilerine göre Kasım 2016'da kamu çalışanlarının (4/c) sayısı Türkiye genelinde 2 milyon 986 bin olurken, Konya'da 77 bin olmuştur.

Kasım 2015'ten Kasım 2016'ya kamu çalışanı sayısı Türkiye'de 10 bin (yüzde 0,3), Konya'da 143 (yüzde 0,2) azalmıştır. Son beş yılda Türkiye'de kamu çalışanı sayısı yüzde 17,4 oranında, Konya'da ise yüzde 20,3 oranında artmıştır.

Mevsimsellikten arındırılmış serilerde ise son bir ayda kamu çalışanı sayısı Konya'da yüzde 0,1, Türkiye genelinde yüzde 0,3 artmıştır.

Tablo 6. Kamu Çalışanı (4/c) Sayısı (Kasım 2015 ve Ekim 2016'ya göre yüzde değişim)

	Konya	Türkiye
Kasım 2015	76.881	2.996.123
Kasım 2016	77.024	2.986.386
Kasım 2016 - Kasım 2015 (Fark)	143	-9.737
Kasım 2016 - Kasım 2015 (Artış, %)	0,2	-0,3
Kasım 2016 - Kasım 2014 (Artış, %)	2,5	2,0
Kasım 2016 - Kasım 2013 (Artış, %)	9,8	8,0
Kasım 2016 - Kasım 2012 (Artış, %)	21,1	13,9
Kasım 2016 - Kasım 2011 (Artış, %)	20,3	17,4
Kasım 2016 - Ekim 2016 (Fark)*	101	9.396
Kasım 2016 - Ekim 2016 (Artış, %)*	0,1	0,3

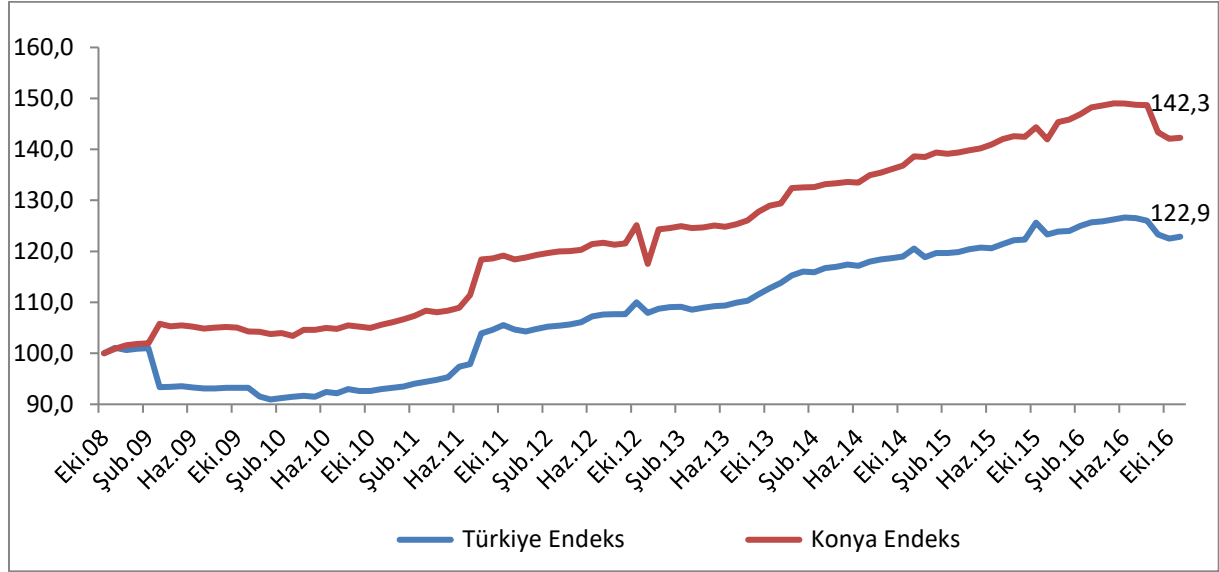
*Mevsimsellikten arındırılmış rakamlar

Kaynak: Sosyal Güvenlik Kurumu (SGK), KTO Hesaplamaları

Kasım 2015'ten Kasım 2016'ya kamu çalışanı sayısı değişiminde Konya, yüzde 0,2'lik artış ile 81 il arasında 32'nci sıradadır. Türkiye genelinde kamu çalışanı sayısı en fazla olan iller arasında Konya 5'inci sıradadır. Son bir yıldaki artış oranında kamu çalışanı sayısı en fazla olan 15 il arasında 9'uncu sırada yer almaktadır.

Türkiye ve Konya'daki kamu çalışanı (4/c) sayısı Ekim 2008'de 100 kabul edildiğinde söz konusu değer, Kasım 2016'da Türkiye için 122,9 olurken, Konya için 142,3 olmuştur.

Şekil 6. Kamu Çalışanı (4/c) Sayısı (Ekim 2008=100 olarak endekslenmiştir)



*Mevsimsellikten arındırılmış seriler

Kaynak: Sosyal Güvenlik Kurumu (SGK), KTO Hesaplamaları