

KONYA'DA SİGORTALI ÇALIŞAN SAYISI 302 BİN OLDU:

Konya İstihdam İzleme Bülteni; SGK ve İŞKUR verilerine göre “sigortalı ücretli çalışan sayısı, kadın çalışan sayısı, işyeri, esnaf, çiftçi ve kamu çalışan sayılarına” yer vermektedir. Ekim 2016 verilerine göre Konya’da bir yılda sigortalı ücretli çalışan sayısı 3 bin artarak 302 bin oldu.

Konya’da, istihdam 1 yılda yüzde 1 arttı:

SGK verilerine göre Ekim 2016’da sigortalı ücretli (4/a) çalışanların sayısı Türkiye genelinde 13 milyon 963 bin, Konya’da ise 302 bin olmuştur.

Ekim 2015’ten Ekim 2016’ya sigortalı ücretli çalışan sayısı Türkiye’de 42 bin (yüzde 0,3) azalırken, Konya’da 3 bin (yüzde 0,8) artmıştır. Son beş yıllık dönem değerlendirildiğinde ise Konya’daki sigortalı çalışan sayısı artış oranı (yüzde 36,4), Türkiye genelindeki sigortalı çalışan sayısı artış oranından (yüzde 26) daha yüksek olmuştur.

Mevsimsellikten arındırılmış serilerde sigortalı ücretli istihdamı son bir ayda Türkiye’de yüzde 0,02 azalırken, Konya’da yüzde 0,18 artmıştır.

Tablo 1. Sigortalı Ücretli (4/a) Çalışan Sayısı (Ekim 2015 ve Eylül 2016’ya göre yüzde değişim)

	Konya	Türkiye
Ekim 2015	299.958	14.004.735
Ekim 2016	302.478	13.962.960
Ekim 2016 - Ekim 2015 (Fark)	2.520	-41.775
Ekim 2016 - Ekim 2015 (Artış, %)	0,8	-0,3
Ekim 2016 - Ekim 2014 (Artış, %)	8,8	5,7
Ekim 2016 - Ekim 2013 (Artış, %)	14,9	12,5
Ekim 2016 - Ekim 2012 (Artış, %)	24,0	18,9
Ekim 2016 - Ekim 2011 (Artış, %)	36,4	26,0
Ekim 2016 - Eylül 2016 (Fark)*	543	-3.089
Ekim 2016 - Eylül 2016 (Artış, %)*	0,18	-0,02

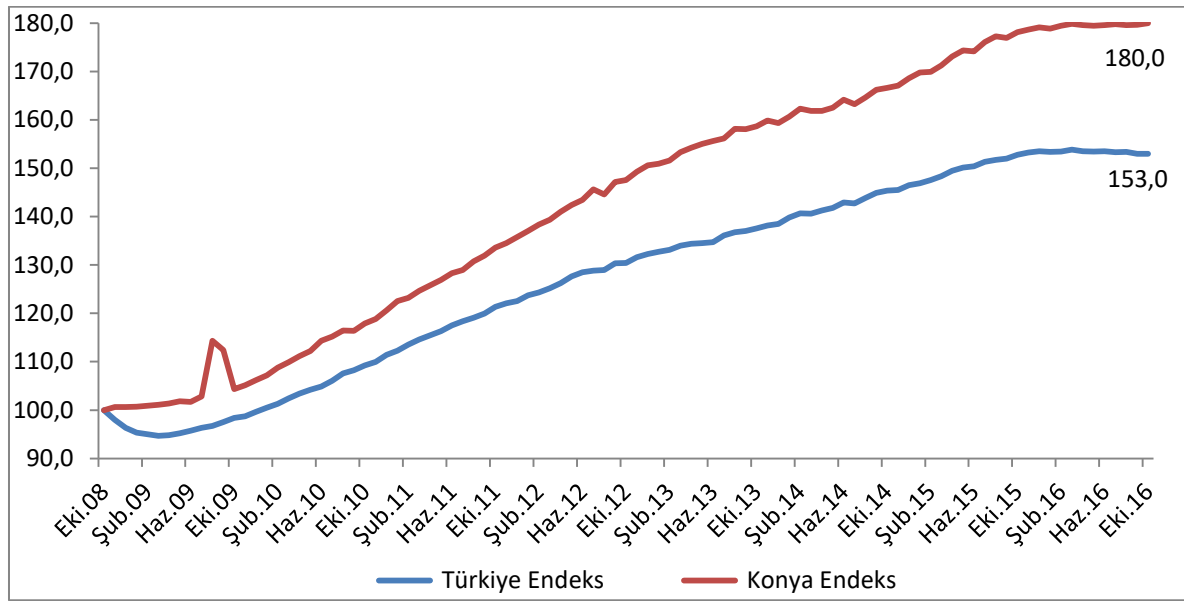
*Mevsimsellikten arındırılmış rakamlar

Kaynak: Sosyal Güvenlik Kurumu (SGK), KTO Hesaplamaları

Ekim 2015'ten Ekim 2016'ya sigortalı ücretli çalışan sayısı değişiminde Konya, yüzde 0,8'lik artış oranı ile 81 il arasında 38'inci sıradadır. Konya, ekim ayında sigortalı ücretli çalışan sayısı en fazla olan iller arasında 7'nci sıradadır. Son bir yıldaki artış oranında ise sigortalı ücretli çalışan sayısı en fazla olan 15 il arasında 4'üncü sırada yer almaktadır.

Türkiye ve Konya'daki sigortalı ücretli (4/a) çalışan sayısı Ekim 2008'de 100 kabul edildiğinde söz konusu değer, Ekim 2016'da Türkiye için 153,0 olurken Konya için 180,0 olmuştur.

Şekil 1. Aylara Göre Sigortalı Ücretli (4/a) Çalışan Sayısı (Ekim 2008=100 olarak endekslenmiştir)



*Mevsimsellikten arındırılmış seriler

Kaynak: Sosyal Güvenlik Kurumu (SGK), KTO Hesaplamaları

Konya'da kadın istihdamı yüzde 3 arttı:

SGK verilerine göre Ekim 2016'da sigortalı ücretli (4/a) kadın çalışan sayısı Türkiye genelinde 3 milyon 802 bin, Konya'da ise 56 bin olmuştur. Ekim 2015'ten Ekim 2016'ya sigortalı ücretli kadın çalışan sayısı Türkiye'de 4 bin (yüzde 0,1) azalırken, Konya'da 2 bin (yüzde 2,8) artmıştır.

Son beş yıllık dönem değerlendirildiğinde ise Konya'daki sigortalı ücretli (4/a) kadın çalışan sayısı artış oranının (yüzde 79,3) Türkiye genelindeki sigortalı ücretli (4/a) kadın çalışan sayısı artış oranından (yüzde 43,2) daha yüksek olduğu gözlenmiştir. Toplam istihdam içerisinde kadın istihdamının payı Ekim 2015'te yüzde 18,2 iken bu oranın Ekim 2016'da yüzde 18,5'e çıktığı görülmektedir.

Mevsimsellikten arındırılmış serilerde ise Konya'da sigortalı ücretli kadın çalışan sayısı son bir ayda yüzde 0,8, Türkiye'de yüzde 1,9 oranında artmıştır.

Tablo 2. Sigortalı Ücretli (4/a) Kadın Çalışan Sayısı (Ekim 2015 ve Eylül 2016'ya göre yüzde değişim)

	Konya	Türkiye	Konya'daki Kadın İstihdamının Konya'daki Toplam İstihdama Oranı (%)
Ekim 2015	54.508	3.806.289	18,2
Ekim 2016	56.016	3.802.010	18,5
Ekim 2016 - Ekim 2015 (Fark)	1.508	-4.279	
Ekim 2016 - Ekim 2015 (Artış, %)	2,8	-0,1	
Ekim 2016 - Ekim 2014 (Artış, %)	22,4	10,3	
Ekim 2016 - Ekim 2013 (Artış, %)	34,2	21,3	
Ekim 2016 - Ekim 2012 (Artış, %)	49,5	30,5	
Ekim 2016 - Ekim 2011 (Artış, %)	79,3	43,2	
Ekim 2016 - Eylül 2016 (Fark)*	450	71.787	
Ekim 2016 - Eylül 2016 (Artış, %)*	0,8	1,9	

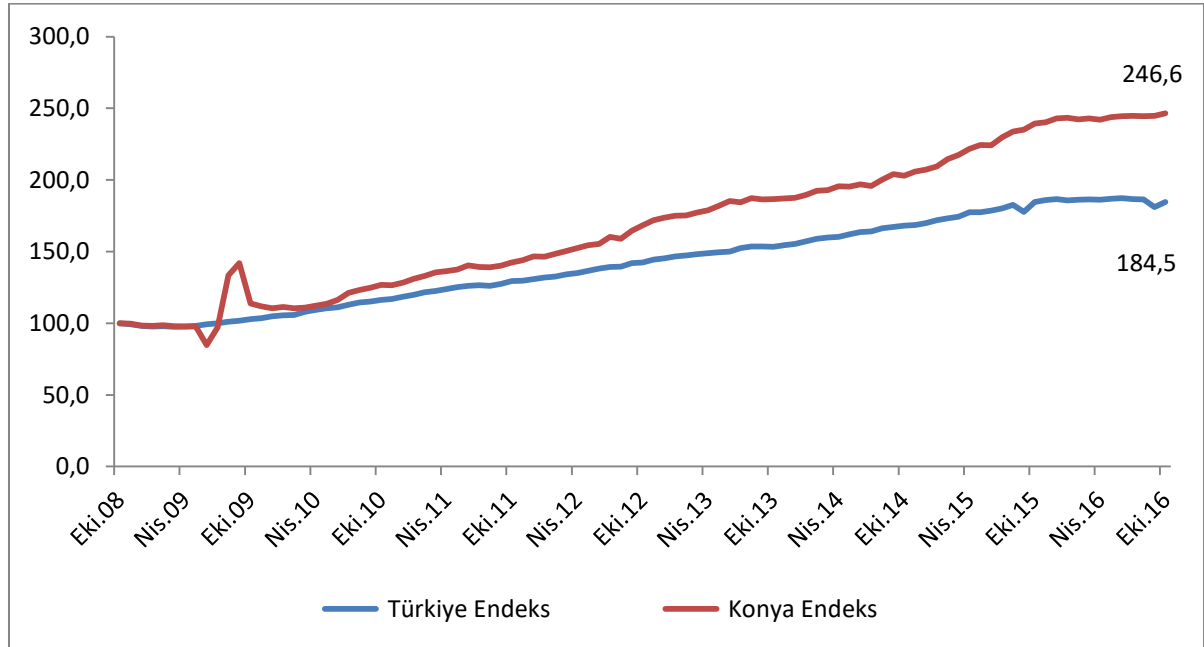
*Mevsimsellikten arındırılmış rakamlar

Kaynak: Sosyal Güvenlik Kurumu (SGK), KTO Hesaplamaları

Ekim 2015'ten Ekim 2016'ya sigortalı ücretli kadın çalışan sayısı değişiminde Konya, yüzde 2,8'lik artış oranı ile 81 il arasında 29'uncu sıradadır. Konya, ekim ayında sigortalı ücretli kadın çalışan sayısı en fazla olan iller arasında 11'inci sıradadır. Son bir yıldaki artış oranında ise sigortalı ücretli kadın çalışan sayısı en fazla olan 15 il arasında 3'üncü sırada yer almaktadır.

Türkiye ve Konya'daki sigortalı ücretli (4/a) kadın çalışan sayısı Ekim 2008'de 100 kabul edildiğinde söz konusu değer, Ekim 2016'da Türkiye için 184,5 olurken, Konya için 246,6 olmuştur.

Şekil 2. Aylara Göre Sigortalı Ücretli (4/a) Kadın Çalışan Sayısı (Ekim 2008=100 olarak endekslenmiştir)



*Mevsimsellikten arındırılmış seriler

Kaynak: Sosyal Güvenlik Kurumu (SGK), KTO Hesaplamaları

Konya'da 1 yılda işyeri sayısı yüzde 2 arttı:

Ekim 2016'da işyeri sayısı Türkiye genelinde 1 milyon 747 bin olurken, Konya'da 43 bin olmuştur. Ekim 2015'ten Ekim 2016'ya işyeri sayısındaki artış, Türkiye'de 13 bin (yüzde 0,8), Konya'da ise 669 (yüzde 1,6) olmuştur. Son beş yılda Türkiye'deki işyeri sayısı yüzde 22,5 artarken, Konya'da yüzde 24,8 artmıştır.

Mevsimsellikten arındırılmış serilerde ise son bir ayda işyeri sayısı Konya'da ve Türkiye'de yüzde 0,1 artmıştır.

Tablo 3. İşyeri Sayısı (4/a) (Ekim 2015 ve Eylül 2016'ya göre yüzde değişim)

	Konya	Türkiye
Ekim 2015	42.567	1.733.543
Ekim 2016	43.236	1.746.635
Ekim 2016 - Ekim 2015 (Fark)	669	13.092
Ekim 2016 - Ekim 2015 (Artış, %)	1,6	0,8
Ekim 2016 - Ekim 2014 (Artış, %)	7,2	4,8
Ekim 2016 - Ekim 2013 (Artış, %)	9,6	9,6
Ekim 2016 - Ekim 2012 (Artış, %)	15,5	14,7
Ekim 2016 - Ekim 2011 (Artış, %)	24,8	22,5
Ekim 2016 - Eylül 2016 (Fark)*	39	1.905
Ekim 2016 - Eylül 2016 (Artış, %)*	0,1	0,1

*Mevsimsellikten arındırılmış rakamlar

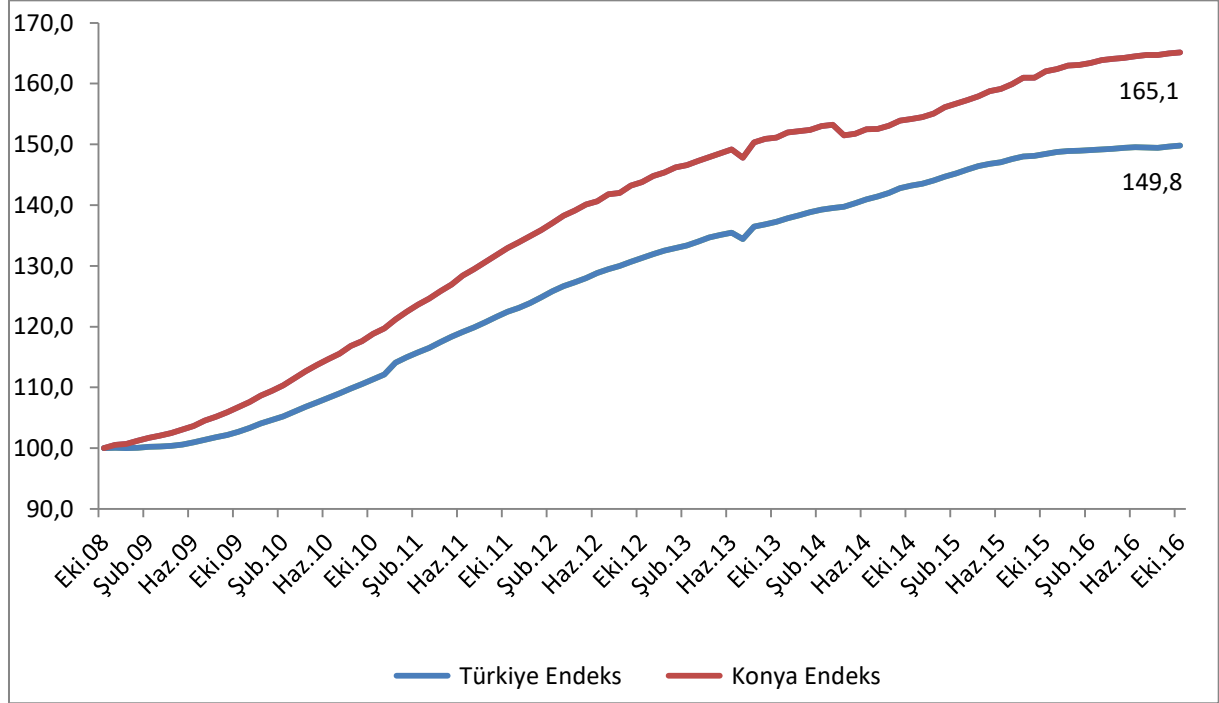
Kaynak: Sosyal Güvenlik Kurumu (SGK), KTO Hesaplamaları

Konya, Ekim 2016 verilerine göre son bir yılda işyeri sayısı artışına katkıda bulunan iller arasında 8'inci sırada yer almıştır.

Ekim 2015'ten Ekim 2016'ya işyeri sayısı değişiminde Konya, yüzde 1,6'lık artış ile 81 il arasında 47'inci sıradadır. Konya, ekim ayında işyeri sayısı en fazla olan iller arasında 7'nci sırada bulunmaktadır. Son bir yıldaki artış oranında ise işyeri sayısı en fazla olan 15 il arasında 3'üncü sırada yer almaktadır.

İşyeri sayısı Ekim 2008'de 100 kabul edildiğinde söz konusu değer Ekim 2016'da Konya için 165,1 olmuştur. Aynı dönemde Türkiye genelindeki işyeri sayısı 100'den 149,8'e yükselmiştir.

Şekil 3. Aylara Göre İşyeri Sayıları (4/a) (Ekim 2008=100 olarak endekslenmiştir)



*Mevsimsellikten arındırılmış seriler

Kaynak: Sosyal Güvenlik Kurumu (SGK), KTO Hesaplamaları

Konya'da kayıtlı esnaf sayısı 59 bin oldu:

SGK verilerine göre Ekim 2016'da kendi hesabına çalışan kayıtlı esnaf (4/b) sayısı Türkiye genelinde 1 milyon 971 bin olurken, Konya'da 59 bin olmuştur.

Ekim 2015'ten Ekim 2016'ya kayıtlı esnaf sayısında, Türkiye'de 56 bin (yüzde 2,7), Konya'da ise 407 (yüzde 0,7) azalış olmuştur. Son beş yılda Türkiye'deki kayıtlı esnaf sayısı yüzde 5,4, Konya'da yüzde 9,1 artmıştır.

Mevsimsellikten arındırılmış serilerde ise son bir ayda kayıtlı esnaf sayısı Konya'da ve Türkiye'de yüzde 0,04 artmıştır.

Tablo 4. Kayıtlı Esnaf (Kendi Hesabına Çalışan) (4/b) Sayısı (Ekim 2015 ve Eylül 2016'ya göre yüzde değişim)

	Konya	Türkiye
Ekim 2015	59.007	2.026.155
Ekim 2016	58.600	1.970.606
Ekim 2016 - Ekim 2015 (Fark)	-407	-55.549
Ekim 2016 - Ekim 2015 (Artış, %)	-0,7	-2,7
Ekim 2016 - Ekim 2014 (Artış, %)	2,4	-1,6
Ekim 2016 - Ekim 2013 (Artış, %)	6,6	3,9
Ekim 2016 - Ekim 2012 (Artış, %)	-4,5	-0,9
Ekim 2016 - Ekim 2011 (Artış, %)	9,1	5,4
Ekim 2016 - Eylül 2016 (Fark)*	23	707
Ekim 2016 - Eylül 2016 (Artış, %)*	0,04	0,04

*Mevsimsellikten arındırılmış rakamlar

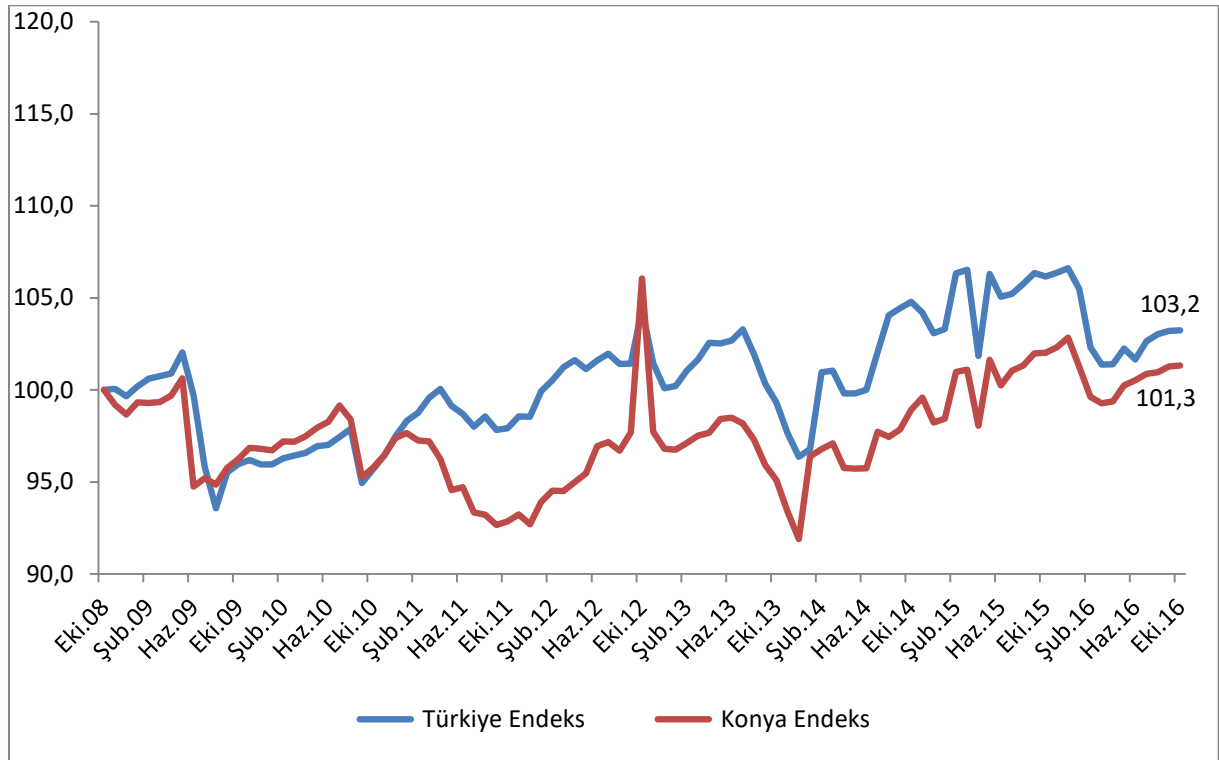
Kaynak: Sosyal Güvenlik Kurumu (SGK), KTO Hesaplamaları

Konya, ekim ayında kendi hesabına çalışan kayıtlı esnaf sayısı en fazla olan iller arasında 6'ncı sırada yer almıştır. Konya'da kendi hesabına çalışan kayıtlı esnaf Ekim 2016 verilerine göre Türkiye genelindeki kayıtlı esnafın yüzde 3'ünü oluşturmaktadır.

Ekim 2015'ten Ekim 2016'ya kendi hesabına çalışan kayıtlı esnaf sayısı değişiminde Konya, yüzde 0,7'lik azalış ile 81 il arasında 8'inci sıradadır.

Türkiye ve Konya'daki kendi hesabına çalışan kayıtlı esnaf sayısı Ekim 2008'de 100 kabul edildiğinde söz konusu değer, Ekim 2016'da Türkiye için 103,2 olurken, Konya için 101,3 olmuştur.

Şekil 4. Aylara Göre Kayıtlı Esnaf (Kendi Hesabına Çalışan) (4/b) Sayısı (Ekim 2008=100 olarak endekslenmiştir)



*Mevsimsellikten arındırılmış seriler

Kaynak: Sosyal Güvenlik Kurumu (SGK), KTO Hesaplamaları

Konya'da 1 yılda çiftçi sayısı 4 bin azaldı:

SGK verilerine göre Ekim 2016'da tarım kapsamında çalışan kayıtlı çiftçi (4/b) sayısı Türkiye genelinde 724 bin, Konya'da ise 42 bin olmuştur. Ekim 2015'ten Ekim 2016'ya kayıtlı çiftçi sayısı Türkiye'de 84 bin kişi (yüzde 10,4), Konya'da 4 bin (yüzde 8,6) azalmıştır. Son beş yılda Türkiye'de kayıtlı çiftçi sayısı yüzde 37,2 oranında, Konya'da ise yüzde 32,6 oranında azalmıştır.

Mevsimsellikten arındırılmış serilerde ise son bir ayda kayıtlı çiftçi sayısı Türkiye'de yüzde 0,13 azalırken, Konya'da yüzde 0,03 oranında artmıştır.

Tablo 5. Kayıtlı Çiftçi (Tarım) (4/b) Sayısı (Ekim 2015 ve Eylül 2016'ya göre yüzde değişim)

	Konya	Türkiye
Ekim 2015	45.413	808.113
Ekim 2016	41.526	724.432
Ekim 2016 - Ekim 2015 (Fark)	-3.887	-83.681
Ekim 2016 - Ekim 2015 (Artış, %)	-8,6	-10,4
Ekim 2016 - Ekim 2014 (Artış, %)	-18,1	-21,5
Ekim 2016 - Ekim 2013 (Artış, %)	-20,3	-24,6
Ekim 2016 - Ekim 2012 (Artış, %)	-28,9	-32,9
Ekim 2016 - Ekim 2011 (Artış, %)	-32,6	-37,2
Ekim 2016 - Eylül 2016 (Fark)*	10	-961
Ekim 2016 - Eylül 2016 (Artış, %)*	0,03	-0,13

*Mevsimsellikten arındırılmış rakamlar

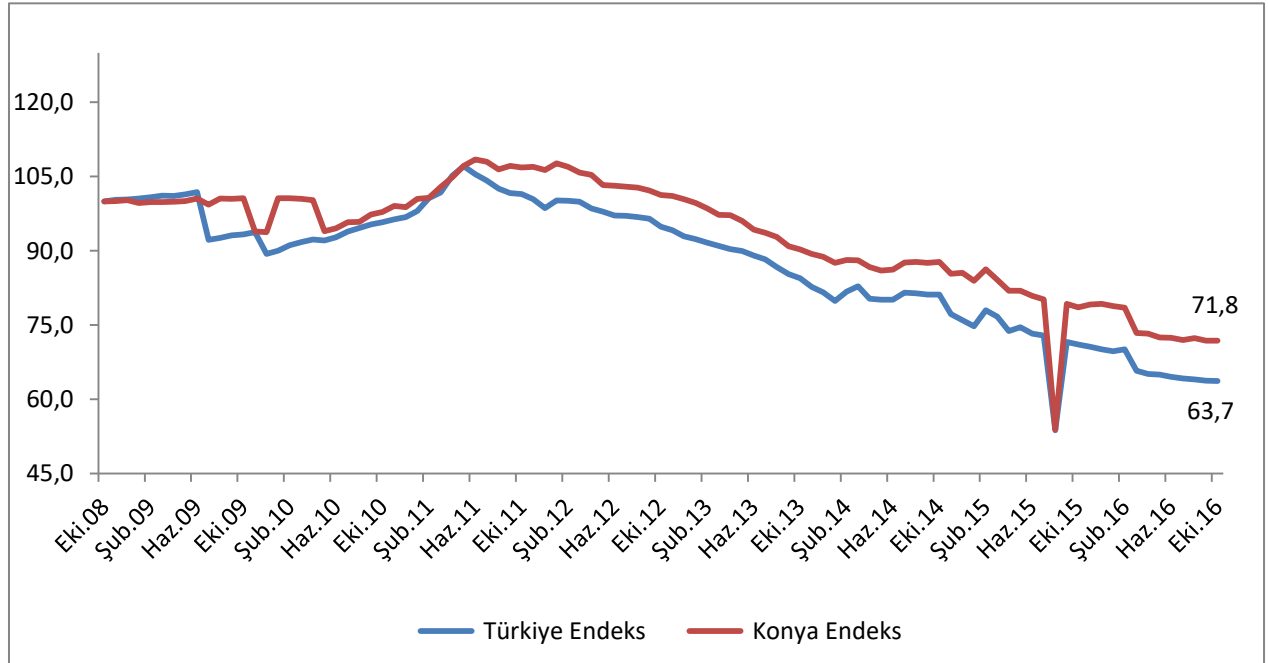
Kaynak: Sosyal Güvenlik Kurumu (SGK), KTO Hesaplamaları

Konya, ekim ayında kayıtlı çiftçi sayısı en fazla olan iller arasında 42 bin çiftçi ile ilk sırada yer almıştır. Konya’da kayıtlı çiftçiler Ekim 2016 verilerine göre Türkiye genelindeki kayıtlı çiftçilerin yüzde 5,7’sini oluşturmaktadır.

Ekim 2015’ten Ekim 2016’ya kayıtlı çiftçi sayısı değişiminde Konya, yüzde 8,6’lık azalış ile 81 il arasında 20’nci sırada yer almıştır.

Türkiye ve Konya’daki kayıtlı çiftçi sayısı Ekim 2008’de 100 kabul edildiğinde söz konusu değer, Ekim 2016’da Türkiye için 63,7 olurken, Konya için 71,8 olmuştur.

Şekil 5. Aylara Göre Kayıtlı Çiftçi (Tarım) (4/b) Sayısı (Ekim 2008=100 olarak endekslenmiştir)



*Mevsimsellikten arındırılmış seriler

Kaynak: Sosyal Güvenlik Kurumu (SGK), KTO Hesaplamaları

Konya'da 1 yılda kamu çalışanı sayısı yüzde 2 azaldı:

SGK verilerine göre Ekim 2016'da kamu çalışanlarının (4/c) sayısı Türkiye genelinde 2 milyon 994 bin olurken, Konya'da 77 bin olmuştur.

Ekim 2015'ten Ekim 2016'ya kamu çalışanı sayısı Türkiye'de 77 bin (yüzde 2,5), Konya'da bin (yüzde 1,6) azalmıştır. Son beş yılda Türkiye'de kamu çalışanı sayısı yüzde 16,1 oranında, Konya'da ise yüzde 19,1 oranında artmıştır.

Mevsimsellikten arındırılmış serilerde ise son bir ayda kamu çalışanı sayısı Konya'da yüzde 0,9, Türkiye genelinde yüzde 0,7 azalmıştır.

Tablo 6. Kamu Çalışanı (4/c) Sayısı (Ekim 2015 ve Eylül 2016'ya göre yüzde değişim)

	Konya	Türkiye
Ekim 2015	78.264	3.071.020
Ekim 2016	76.999	2.994.165
Ekim 2016 - Ekim 2015 (Fark)	-1.265	-76.855
Ekim 2016 - Ekim 2015 (Artış, %)	-1,6	-2,5
Ekim 2016 - Ekim 2014 (Artış, %)	3,7	3,0
Ekim 2016 - Ekim 2013 (Artış, %)	10,0	8,6
Ekim 2016 - Ekim 2012 (Artış, %)	13,4	11,4
Ekim 2016 - Ekim 2011 (Artış, %)	19,1	16,1
Ekim 2016 - Eylül 2016 (Fark)*	-664	-20.373
Ekim 2016 - Eylül 2016 (Artış, %)*	-0,9	-0,7

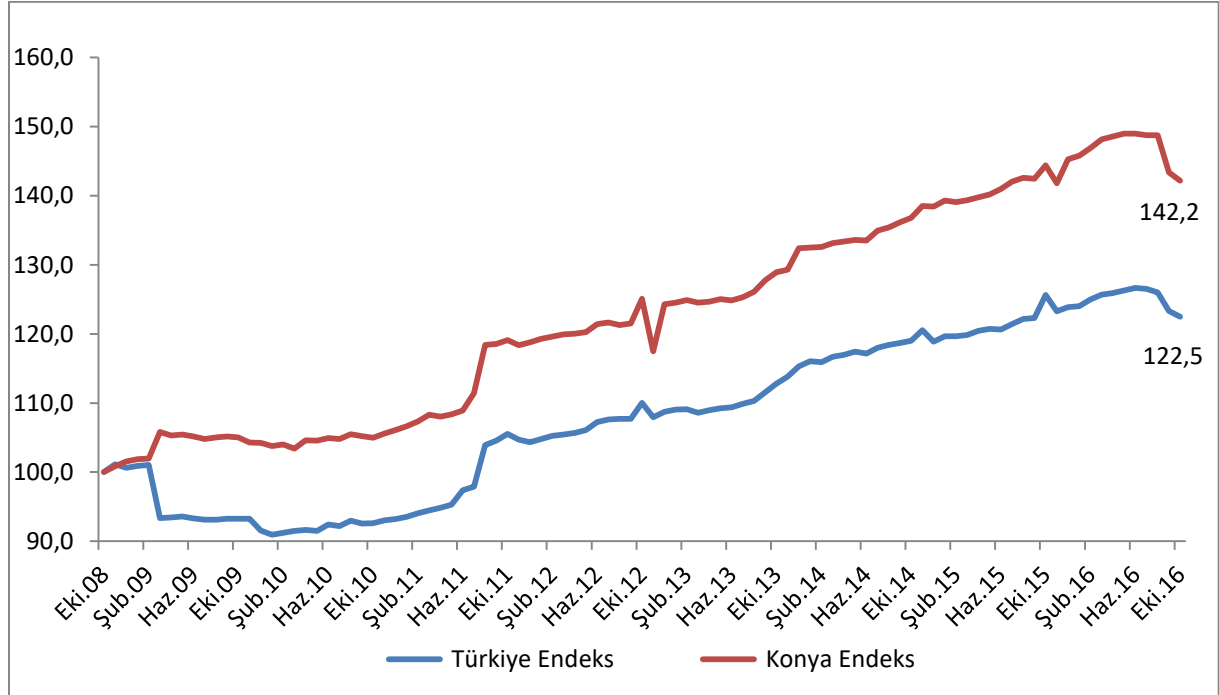
*Mevsimsellikten arındırılmış rakamlar

Kaynak: Sosyal Güvenlik Kurumu (SGK), KTO Hesaplamaları

Ekim 2015'ten Ekim 2016'ya kamu çalışanı sayısı değişiminde Konya, yüzde 1,6'lık azalış ile 81 il arasında 33'üncü sıradadır. Türkiye genelinde kamu çalışanı sayısı en fazla olan iller arasında Konya 5'inci sıradadır. Son bir yıldaki artış oranında kamu çalışanı sayısı en fazla olan 15 il arasında 11'inci sırada yer almaktadır.

Türkiye ve Konya'daki kamu çalışanı (4/c) sayısı Ekim 2008'de 100 kabul edildiğinde söz konusu değer, Ekim 2016'da Türkiye için 122,5 olurken, Konya için 142,2 olmuştur.

Şekil 6. Kamu Çalışanı (4/c) Sayısı (Ekim 2008=100 olarak endekslenmiştir)



*Mevsimsellikten arındırılmış seriler

Kaynak: Sosyal Güvenlik Kurumu (SGK), KTO Hesaplamaları