

KONYA'DA SİGORTALI ÇALIŞAN SAYISI 294 BİN OLDU:

Konya İstihdam İzleme Bülteni; SGK ve İŞKUR verilerine göre “sigortalı ücretli çalışan sayısı, kadın çalışan sayısı, işyeri, esnaf, çiftçi ve kamu çalışan sayılarına” yer vermektedir. Ocak 2017 verilerine göre Konya’da bir yılda sigortalı ücretli çalışan sayısı 7 bin artarak 294 bin oldu.

Konya’da, istihdam 1 yılda 7 bin arttı:

SGK verilerine göre Ocak 2017’de sigortalı ücretli (4/a) çalışanların sayısı Türkiye genelinde 13 milyon 933 bin, Konya’da ise 294 bin olmuştur.

Ocak 2016’dan Ocak 2017’ye sigortalı ücretli çalışan sayısı Türkiye’de 312 bin (yüzde 2,3), Konya’da 7 bin (yüzde 2,3) artmıştır. Son beş yıllık dönem değerlendirildiğinde ise Konya’daki sigortalı çalışan sayısı artış oranı (yüzde 33,9), Türkiye genelindeki sigortalı çalışan sayısı artış oranından (yüzde 27,2) daha yüksek olmuştur.

Mevsimsellikten arındırılmış serilerde sigortalı ücretli istihdamı son bir ayda Türkiye’de yüzde 1,5, Konya’da yüzde 1,1 artmıştır.

Tablo 1. Sigortalı Ücretli (4/a) Çalışan Sayısı (Ocak 2016 ve Aralık 2016’ya göre yüzde değişim)

| | Konya | Türkiye |
|-------------------------------------|---------|------------|
| Ocak 2016 | 287.206 | 13.620.794 |
| Ocak 2017 | 293.900 | 13.932.664 |
| Ocak 2017 - Ocak 2016 (Fark) | 6.694 | 311.870 |
| Ocak 2017 - Ocak 2016 (Artış, %) | 2,3 | 2,3 |
| Ocak 2017 - Ocak 2015 (Artış, %) | 8,0 | 6,7 |
| Ocak 2017 - Ocak 2014 (Artış, %) | 13,8 | 11,9 |
| Ocak 2017 - Ocak 2013 (Artış, %) | 21,8 | 17,9 |
| Ocak 2017 - Ocak 2012 (Artış, %) | 33,9 | 27,2 |
| Ocak 2017 - Aralık 2016 (Fark)* | 3.253 | 206.809 |
| Ocak 2017 - Aralık 2016 (Artış, %)* | 1,1 | 1,5 |

*Mevsimsellikten arındırılmış rakamlar

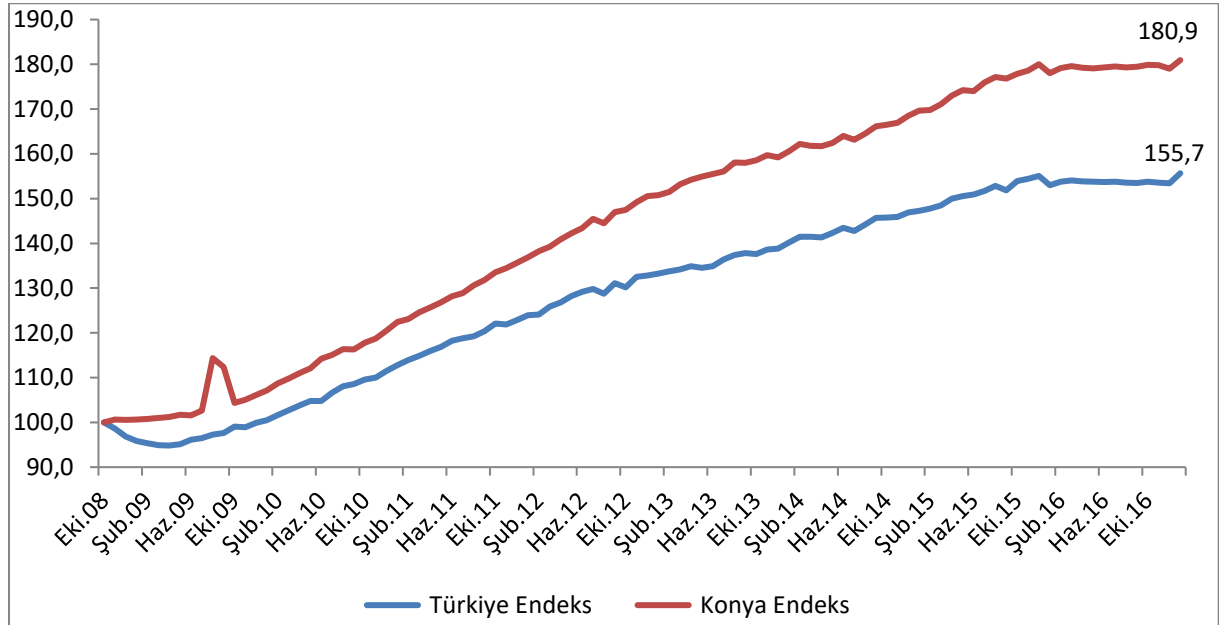
Kaynak: Sosyal Güvenlik Kurumu (SGK), KTO Hesaplamaları

Konya, Ocak 2017 verilerine göre son bir yılda sigortalı ücretli çalışan sayısı artışına katkıda bulunan iller arasında 16'ncı sırada yer almıştır.

Ocak 2016'dan Ocak 2017'ye sigortalı ücretli çalışan sayısı değişiminde Konya, yüzde 2,3'lük artış oranı ile 81 il arasında 39'uncu sıradadır. Konya, ocak ayında sigortalı ücretli çalışan sayısı en fazla olan iller arasında 8'inci sıradadır. Son bir yıldaki artış oranında ise sigortalı ücretli çalışan sayısı en fazla olan 15 il arasında 12'nci sırada yer almaktadır.

Türkiye ve Konya'daki sigortalı ücretli (4/a) çalışan sayısı Ekim 2008'de 100 kabul edildiğinde söz konusu değer, Ocak 2017'de Türkiye için 155,7 olurken Konya için 180,9 olmuştur.

Şekil 1. Aylara Göre Sigortalı Ücretli (4/a) Çalışan Sayısı (Ekim 2008=100 olarak endekslenmiştir)



*Mevsimsellikten arındırılmış seriler

Kaynak: Sosyal Güvenlik Kurumu (SGK), KTO Hesaplamaları

Konya'da 1 yılda kadın istihdamı 6 bin arttı:

SGK verilerine göre Ocak 2017'de sigortalı ücretli (4/a) kadın çalışan sayısı Türkiye genelinde 3 milyon 972 bin, Konya'da ise 61 bin olmuştur. Ocak 2016'dan Ocak 2017'ye sigortalı ücretli kadın çalışan sayısı Türkiye'de 182 bin (yüzde 4,8), Konya'da 6 bin (yüzde 11,2) artmıştır.

Son beş yıllık dönem değerlendirildiğinde ise Konya'daki sigortalı ücretli (4/a) kadın çalışan sayısı artış oranının (yüzde 87,9) Türkiye genelindeki sigortalı ücretli (4/a) kadın çalışan sayısı artış oranından (yüzde 47,9) daha yüksek olduğu gözlenmiştir. Toplam istihdam içerisinde kadın istihdamının payı Ocak 2016'da yüzde 19 iken bu oranın Ocak 2017'de yüzde 20,6'ya çıktığı görülmektedir.

Mevsimsellikten arındırılmış serilerde ise Konya'da sigortalı ücretli kadın çalışan sayısı son bir ayda yüzde 11,4, Türkiye'de yüzde 5,5 oranında artmıştır.

Tablo 2. Sigortalı Ücretli (4/a) Kadın Çalışan Sayısı (Ocak 2016 ve Aralık 2016'ya göre yüzde değişim)

| | Konya | Türkiye | Konya'daki Kadın İstihdamının Konya'daki Toplam İstihdama Oranı (%) |
|-------------------------------------|--------|-----------|---|
| Ocak 2016 | 54.493 | 3.789.734 | 19,0 |
| Ocak 2017 | 60.588 | 3.971.986 | 20,6 |
| Ocak 2017 - Ocak 2016 (Fark) | 6.095 | 182.252 | |
| Ocak 2017 - Ocak 2016 (Artış, %) | 11,2 | 4,8 | |
| Ocak 2017 - Ocak 2015 (Artış, %) | 30,9 | 13,5 | |
| Ocak 2017 - Ocak 2014 (Artış, %) | 45,0 | 24,1 | |
| Ocak 2017 - Ocak 2013 (Artış, %) | 56,6 | 32,6 | |
| Ocak 2017 - Ocak 2012 (Artış, %) | 87,9 | 47,9 | |
| Ocak 2017 - Aralık 2016 (Fark)* | 6.309 | 209.265 | |
| Ocak 2017 - Aralık 2016 (Artış, %)* | 11,4 | 5,5 | |

*Mevsimsellikten arındırılmış rakamlar

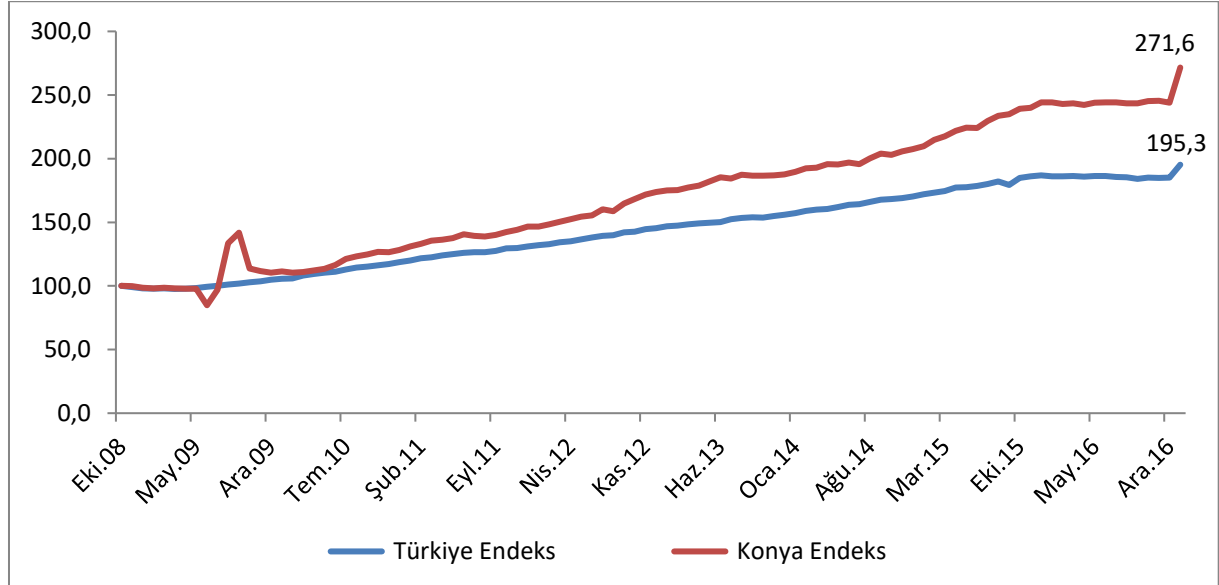
Kaynak: Sosyal Güvenlik Kurumu (SGK), KTO Hesaplamaları

Konya, Ocak 2017 verilerine göre son bir yılda sigortalı ücretli kadın çalışan sayısı artışına katkıda bulunan iller arasında 8'inci sırada yer almıştır.

Ocak 2016'dan Ocak 2017'ye sigortalı ücretli kadın çalışan sayısı değişiminde Konya, yüzde 11,2'lik artış oranı ile 81 il arasında 16'ıncı sıradadır. Konya, ocak ayında sigortalı ücretli kadın çalışan sayısı en fazla olan iller arasında 12'nci sıradadır. Son bir yıldaki artış oranında ise sigortalı ücretli kadın çalışan sayısı en fazla olan 15 il arasında 2'nci sırada yer almaktadır.

Türkiye ve Konya'daki sigortalı ücretli (4/a) kadın çalışan sayısı Ekim 2008'de 100 kabul edildiğinde söz konusu değer, Ocak 2017'de Türkiye için 195,3 olurken, Konya için 271,6 olmuştur.

Şekil 2. Aylara Göre Sigortalı Ücretli (4/a) Kadın Çalışan Sayısı (Ekim 2008=100 olarak endekslenmiştir)



*Mevsimsellikten arındırılmış seriler

Kaynak: Sosyal Güvenlik Kurumu (SGK), KTO Hesaplamaları

Konya'da 1 yılda işyeri sayısı yüzde 2 arttı:

Ocak 2017'de işyeri sayısı Türkiye genelinde 1 milyon 728 bin olurken, Konya'da 43 bin olmuştur. Ocak 2016'dan Ocak 2017'ye işyeri sayısındaki artış, Türkiye'de 17 bin (yüzde 1), Konya'da ise 742 (yüzde 1,8) olmuştur. Son beş yılda Türkiye'deki işyeri sayısı yüzde 21, Konya'da yüzde 22,8 artmıştır.

Mevsimsellikten arındırılmış serilerde ise son bir ayda işyeri sayısı Konya'da yüzde 0,3 ve Türkiye'de yüzde 0,2 artmıştır.

Tablo 3. İşyeri Sayısı (4/a) (Ocak 2016 ve Aralık 2016'ya göre yüzde değişim)

| | Konya | Türkiye |
|--|--------|-----------|
| Ocak 2016 | 41.881 | 1.710.243 |
| Ocak 2017 | 42.623 | 1.727.659 |
| Ocak 2017 - Ocak 2016 (Fark) | | |
| Ocak 2017 - Ocak 2016 (Fark) | 742 | 17.416 |
| Ocak 2017 - Ocak 2016 (Artış, %) | 1,8 | 1,0 |
| Ocak 2017 - Ocak 2015 (Artış, %) | 6,5 | 4,0 |
| Ocak 2017 - Ocak 2014 (Artış, %) | 9,2 | 8,4 |
| Ocak 2017 - Ocak 2013 (Artış, %) | 14,0 | 13,5 |
| Ocak 2017 - Ocak 2012 (Artış, %) | 22,8 | 21,0 |
| Ocak 2017 - Aralık 2016 (Fark)* | | |
| Ocak 2017 - Aralık 2016 (Fark)* | 115 | 2.917 |
| Ocak 2017 - Aralık 2016 (Artış, %)* | 0,3 | 0,2 |

*Mevsimsellikten arındırılmış rakamlar

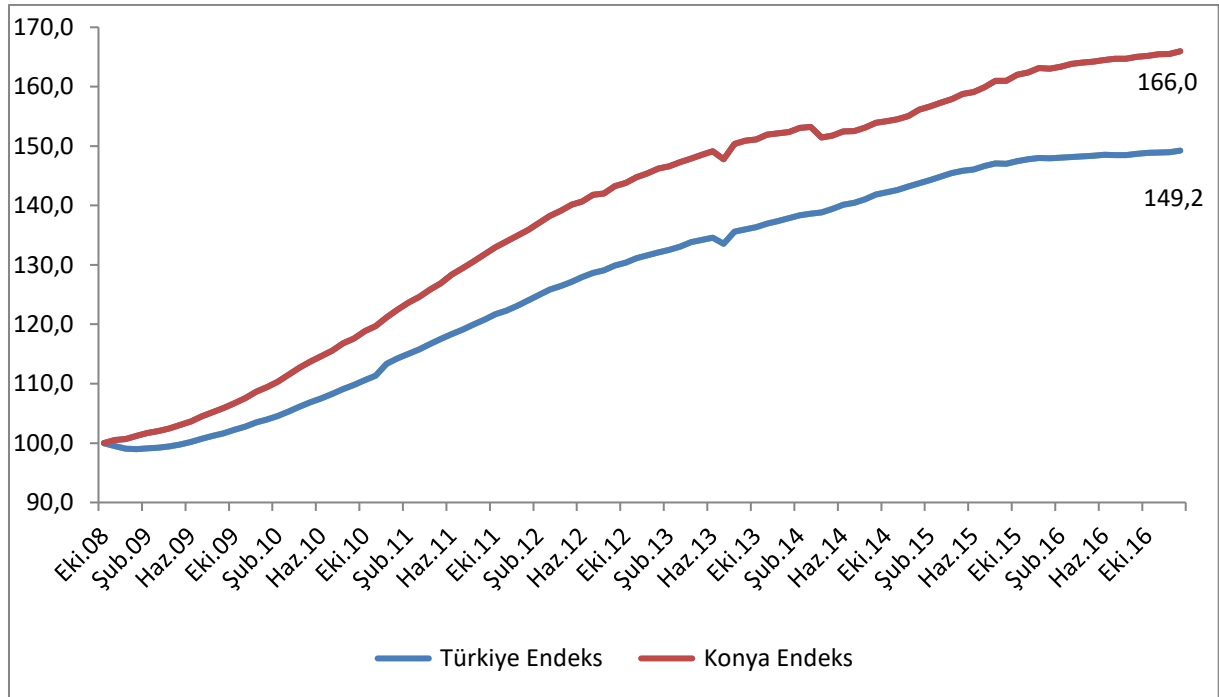
Kaynak: Sosyal Güvenlik Kurumu (SGK), KTO Hesaplamaları

Konya, Ocak 2017 verilerine göre son bir yılda işyeri sayısı artışına katkıda bulunan iller arasında 9'uncu sırada yer almıştır.

Ocak 2016'dan Ocak 2017'ye işyeri sayısı değişiminde Konya, yüzde 1,8'lik artış ile 81 il arasında 57'nci sıradadır. Konya, ocak ayında işyeri sayısı en fazla olan iller arasında 7'nci sırada bulunmaktadır. Son bir yıldaki artış oranında ise işyeri sayısı en fazla olan 15 il arasında 5'inci sırada yer almaktadır.

İşyeri sayısı Ekim 2008'de 100 kabul edildiğinde söz konusu değer Ocak 2017'de Konya için 166 olmuştur. Aynı dönemde Türkiye genelindeki işyeri sayısı 100'den 149,2'ye yükselmiştir.

Şekil 3. Aylara Göre İşyeri Sayıları (4/a) (Ekim 2008=100 olarak endekslenmiştir)



*Mevsimsellikten arındırılmış seriler

Kaynak: Sosyal Güvenlik Kurumu (SGK), KTO Hesaplamaları

Konya'da kayıtlı esnaf sayısı 54 bin oldu:

SGK verilerine göre Ocak 2017'de kendi hesabına çalışan kayıtlı esnaf (4/b) sayısı Türkiye genelinde 1 milyon 807 bin olurken, Konya'da 54 bin olmuştur.

Ocak 2016'dan Ocak 2017'ye kayıtlı esnaf sayısında, Türkiye'de 204 bin (yüzde 10,2), Konya'da ise 4 bin (yüzde 7,3) azalış olmuştur. Son beş yılda Türkiye'deki kayıtlı esnaf sayısı yüzde 4,9, Konya'da yüzde 0,1 azalmıştır.

Mevsimsellikten arındırılmış serilerde ise son bir ayda kayıtlı esnaf sayısı Konya'da yüzde 8,2, Türkiye'de yüzde 8,9 azalmıştır.

Tablo 4. Kayıtlı Esnaf (Kendi Hesabına Çalışan) (4/b) Sayısı (Ocak 2016 ve Aralık 2016'ya göre yüzde değişim)

| | Konya | Türkiye |
|-------------------------------------|--------|-----------|
| Ocak 2016 | 58.559 | 2.011.113 |
| Ocak 2017 | 54.282 | 1.806.614 |
| Ocak 2017 - Ocak 2016 (Fark) | -4.277 | -204.499 |
| Ocak 2017 - Ocak 2016 (Artış, %) | -7,3 | -10,2 |
| Ocak 2017 - Ocak 2015 (Artış, %) | -4,7 | -8,4 |
| Ocak 2017 - Ocak 2014 (Artış, %) | -2,6 | -2,3 |
| Ocak 2017 - Ocak 2013 (Artış, %) | -3,0 | -5,6 |
| Ocak 2017 - Ocak 2012 (Artış, %) | -0,1 | -4,9 |
| Ocak 2017 - Aralık 2016 (Fark)* | -4.822 | -177.047 |
| Ocak 2017 - Aralık 2016 (Artış, %)* | -8,2 | -8,9 |

*Mevsimsellikten arındırılmış rakamlar

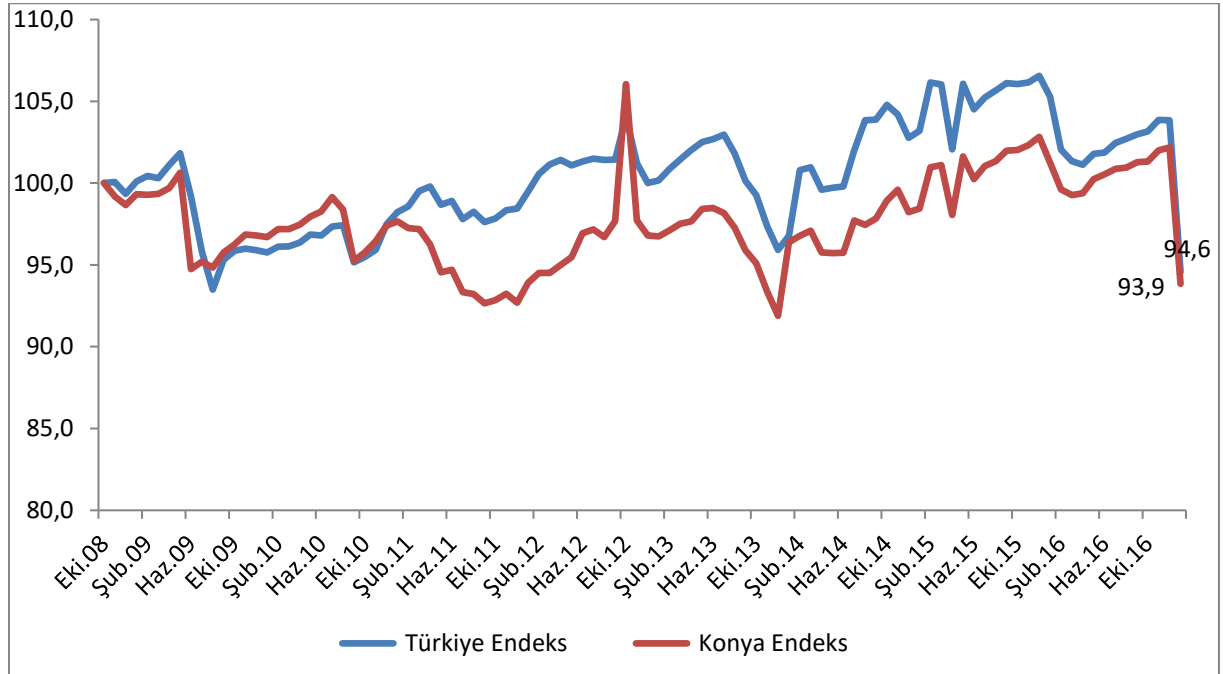
Kaynak: Sosyal Güvenlik Kurumu (SGK), KTO Hesaplamaları

Konya, ocak ayında kendi hesabına çalışan kayıtlı esnaf sayısı en fazla olan iller arasında 6'ncı sırada yer almıştır. Konya'da kendi hesabına çalışan kayıtlı esnaflar Ocak 2017 verilerine göre Türkiye genelindeki kayıtlı esnafların yüzde 3'ünü oluşturmaktadır.

Ocak 2016'dan Ocak 2017'ye kendi hesabına çalışan kayıtlı esnaf sayısı değişiminde Konya, yüzde 7,3'lük azalış ile 81 il arasında 17'nci sıradadır.

Türkiye ve Konya'daki kendi hesabına çalışan kayıtlı esnaf sayısı Ekim 2008'de 100 kabul edildiğinde söz konusu değer, Ocak 2017'de Türkiye için 94,6 olurken, Konya için 93,9 olmuştur.

Şekil 4. Aylara Göre Kayıtlı Esnaf (Kendi Hesabına Çalışan) (4/b) Sayısı (Ekim 2008=100 olarak endekslenmiştir)



*Mevsimsellikten arındırılmış seriler

Kaynak: Sosyal Güvenlik Kurumu (SGK), KTO Hesaplamaları

Konya'da 1 yılda çiftçi sayısı yüzde 8 azaldı:

SGK verilerine göre Ocak 2017'de tarım kapsamında çalışan kayıtlı çiftçi (4/b) sayısı Türkiye genelinde 713 bin, Konya'da ise 41 bin olmuştur. Ocak 2016'dan Ocak 2017'ye kayıtlı çiftçi sayısı Türkiye'de 79 bin (yüzde 10), Konya'da 4 bin (yüzde 8,1) azalmıştır. Son beş yılda Türkiye'de kayıtlı çiftçi sayısı yüzde 37,4 oranında, Konya'da ise yüzde 32,9 oranında azalmıştır.

Mevsimsellikten arındırılmış serilerde ise son bir ayda kayıtlı çiftçi sayısı Türkiye'de yüzde 0,6, Konya'da yüzde 0,2 oranında azalmıştır.

Tablo 5. Kayıtlı Çiftçi (Tarım) (4/b) Sayısı (Ocak 2016 ve Aralık 2016'ya göre yüzde değişim)

| | Konya | Türkiye |
|-------------------------------------|--------|---------|
| Ocak 2016 | 45.022 | 792.615 |
| Ocak 2017 | 41.376 | 713.465 |
| Ocak 2017 - Ocak 2016 (Fark) | -3.646 | -79.150 |
| Ocak 2017 - Ocak 2016 (Artış, %) | -8,1 | -10,0 |
| Ocak 2017 - Ocak 2015 (Artış, %) | -13,7 | -16,1 |
| Ocak 2017 - Ocak 2014 (Artış, %) | -17,3 | -21,4 |
| Ocak 2017 - Ocak 2013 (Artış, %) | -27,4 | -32,1 |
| Ocak 2017 - Ocak 2012 (Artış, %) | -32,9 | -37,4 |
| Ocak 2017 - Aralık 2016 (Fark)* | -87 | -4.411 |
| Ocak 2017 - Aralık 2016 (Artış, %)* | -0,2 | -0,6 |

*Mevsimsellikten arındırılmış rakamlar

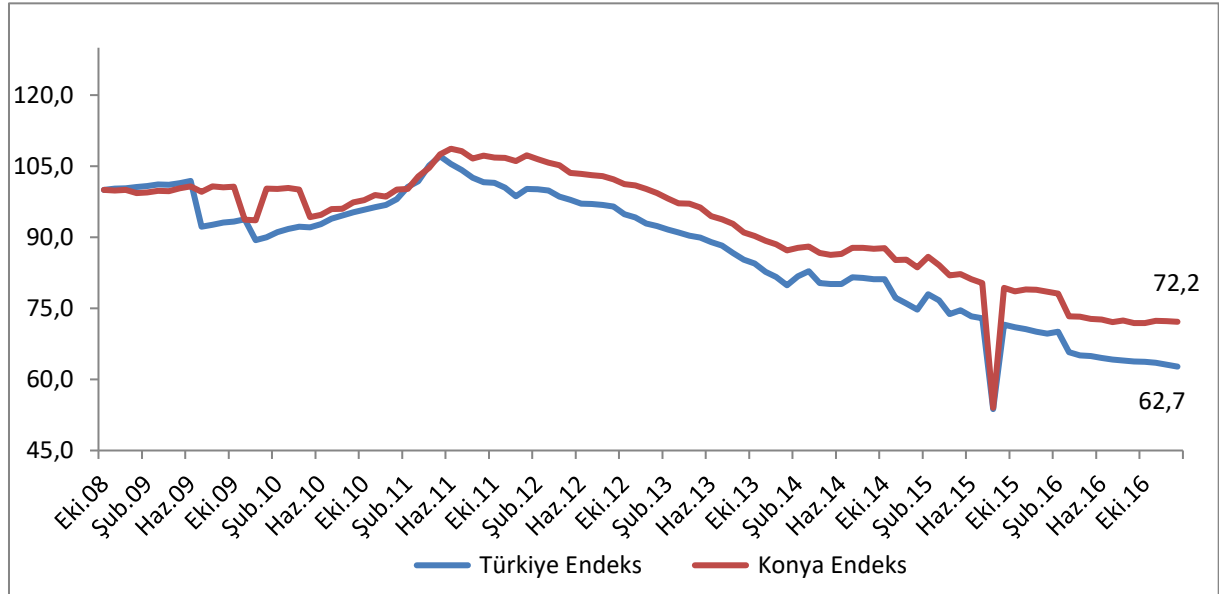
Kaynak: Sosyal Güvenlik Kurumu (SGK), KTO Hesaplamaları

Konya, ocak ayında kayıtlı çiftçi sayısı en fazla olan iller arasında 41 bin çiftçi ile ilk sırada yer almıştır. Konya’da kayıtlı çiftçiler Ocak 2017 verilerine göre Türkiye genelindeki kayıtlı çiftçilerin yüzde 5,8’ini oluşturmaktadır.

Ocak 2016’dan Ocak 2017’ye kayıtlı çiftçi sayısı değişiminde Konya, yüzde 8,1’lik azalış ile 81 il arasında 25’inci sırada yer almıştır.

Türkiye ve Konya’daki kayıtlı çiftçi sayısı Ekim 2008’de 100 kabul edildiğinde söz konusu değer, Ocak 2017’de Türkiye için 62,7 olurken, Konya için 72,2 olmuştur.

Şekil 5. Aylara Göre Kayıtlı Çiftçi (Tarım) (4/b) Sayısı (Ekim 2008=100 olarak endekslenmiştir)



*Mevsimsellikten arındırılmış seriler

Kaynak: Sosyal Güvenlik Kurumu (SGK), KTO Hesaplamaları

Konya'da 1 yılda kamu çalışanı sayısı 2 bin azaldı:

SGK verilerine göre Ocak 2017'de kamu çalışanlarının (4/c) sayısı Türkiye genelinde 2 milyon 971 bin olurken, Konya'da 77 bin olmuştur.

Ocak 2016'dan Ocak 2017'ye kamu çalışanı sayısı Türkiye'de 63 bin (yüzde 2,1), Konya'da 2 bin (yüzde 2,6) azalmıştır. Son beş yılda Türkiye'de kamu çalışanı sayısı yüzde 15,9 oranında, Konya'da ise yüzde 19,3 oranında artmıştır.

Mevsimsellikten arındırılmış serilerde ise son bir ayda kamu çalışanı sayısı Konya'da yüzde 0,03, Türkiye genelinde yüzde 0,26 azalmıştır.

Tablo 6. Kamu Çalışanı (4/c) Sayısı (Ocak 2016 ve Aralık 2016'ya göre yüzde değişim)

| | Konya | Türkiye |
|-------------------------------------|--------|-----------|
| Ocak 2016 | 78.546 | 3.034.105 |
| Ocak 2017 | 76.531 | 2.971.096 |
| Ocak 2017 - Ocak 2016 (Fark) | -2.015 | -63.009 |
| Ocak 2017 - Ocak 2016 (Artış, %) | -2,6 | -2,1 |
| Ocak 2017 - Ocak 2015 (Artış, %) | 1,9 | 1,5 |
| Ocak 2017 - Ocak 2014 (Artış, %) | 7,2 | 4,7 |
| Ocak 2017 - Ocak 2013 (Artış, %) | 14,1 | 11,4 |
| Ocak 2017 - Ocak 2012 (Artış, %) | 19,3 | 15,9 |
| Ocak 2017 - Aralık 2016 (Fark)* | -25 | -7.818 |
| Ocak 2017 - Aralık 2016 (Artış, %)* | -0,03 | -0,26 |

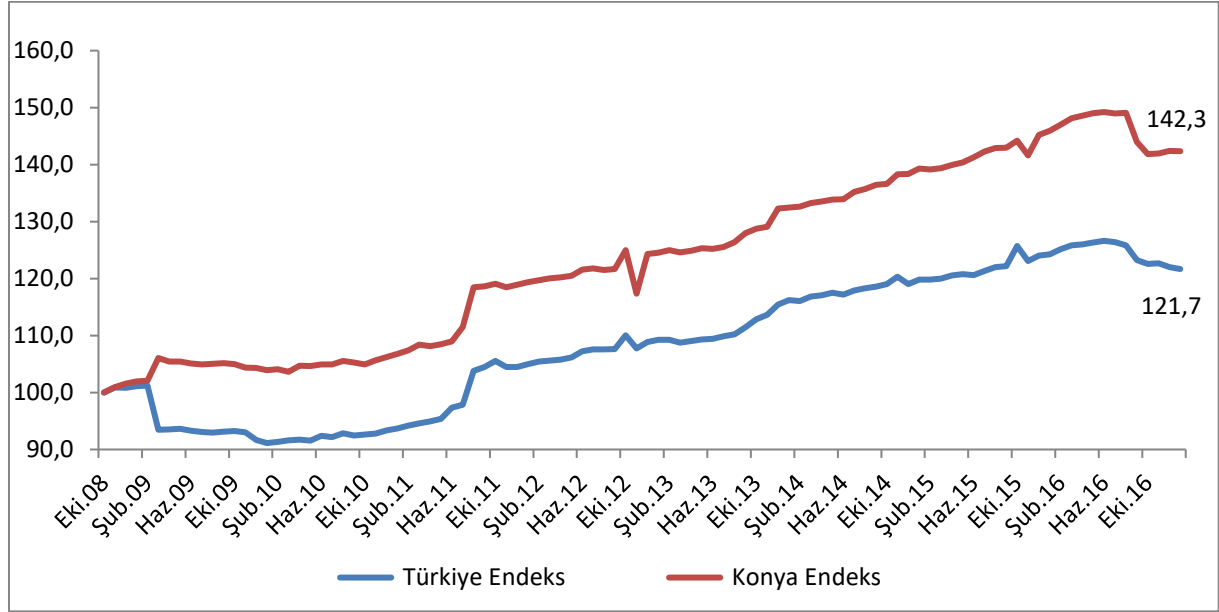
*Mevsimsellikten arındırılmış rakamlar

Kaynak: Sosyal Güvenlik Kurumu (SGK), KTO Hesaplamaları

Ocak 2016'dan Ocak 2017'ye kamu çalışanı sayısı değişiminde Konya, yüzde 2,6'lık azalış ile 81 il arasında 42'nci sıradadır. Türkiye genelinde kamu çalışanı sayısı en fazla olan iller arasında Konya 5'inci sıradadır. Son bir yıldaki artış oranında kamu çalışanı sayısı en fazla olan 15 il arasında 13'üncü sırada yer almaktadır.

Türkiye ve Konya'daki kamu çalışanı (4/c) sayısı Ekim 2008'de 100 kabul edildiğinde söz konusu değer, Ocak 2017'de Türkiye için 121,7 olurken, Konya için 142,3 olmuştur.

Şekil 6. Kamu Çalışanı (4/c) Sayısı (Ekim 2008=100 olarak endekslenmiştir)



*Mevsimsellikten arındırılmış seriler

Kaynak: Sosyal Güvenlik Kurumu (SGK), KTO Hesaplamaları