

### KONYA'DA SİGORTALI ÇALIŞAN SAYISI 299 BİN OLDU:

Konya İstihdam İzleme Bülteni; SGK ve İŞKUR verilerine göre “sigortalı ücretli çalışan sayısı, kadın çalışan sayısı, işyeri, esnaf, çiftçi ve kamu çalışan sayılarına” yer vermektedir. Ağustos 2016 verilerine göre Konya’da bir yılda sigortalı ücretli çalışan sayısı 2 bin artarak 299 bin oldu.

### Konya, 1 yılda Türkiye’de istihdam artışına en çok katkı sağlayan 25’inci il oldu:

SGK verilerine göre Ağustos 2016’da sigortalı ücretli (4/a) çalışanların sayısı Türkiye genelinde 14 milyon 59 bin, Konya’da ise 299 bin olmuştur.

Ağustos 2015’ten Ağustos 2016’ya sigortalı ücretli çalışan sayısı Türkiye’de 38 bin (yüzde 0,3), Konya’da 2 bin (yüzde 0,7) artmıştır. Son beş yıllık dönem değerlendirildiğinde ise Konya’daki sigortalı çalışan sayısı artış oranı (yüzde 39,5), Türkiye genelindeki sigortalı çalışan sayısı artış oranından (yüzde 29,1) daha yüksek olmuştur.

Mevsimsellikten arındırılmış serilerde sigortalı ücretli istihdamı son bir ayda Türkiye’de ve Konya’da yüzde 0,1 azalmıştır.

**Tablo 1. Sigortalı Ücretli (4/a) Çalışan Sayısı (Ağustos 2015 ve Temmuz 2016’ya göre yüzde değişim)**

	Konya	Türkiye
Ağustos 2015	297.550	14.021.397
Ağustos 2016	299.497	14.059.476
<b>Ağustos 2016 - Ağustos 2015 (Fark)</b>	1.947	38.079
<b>Ağustos 2016 - Ağustos 2015 (Artış, %)</b>	0,7	0,3
<b>Ağustos 2016 - Ağustos 2014 (Artış, %)</b>	9,3	6,4
<b>Ağustos 2016 - Ağustos 2013 (Artış, %)</b>	14,5	12,1
<b>Ağustos 2016 - Ağustos 2012 (Artış, %)</b>	26,5	20,0
<b>Ağustos 2016 - Ağustos 2011 (Artış, %)</b>	39,5	29,1
<b>Ağustos 2016 - Temmuz 2016 (Fark)*</b>	-393	-19.600
<b>Ağustos 2016 - Temmuz 2016 (Artış, %)*</b>	-0,1	-0,1

\*Mevsimsellikten arındırılmış rakamlar

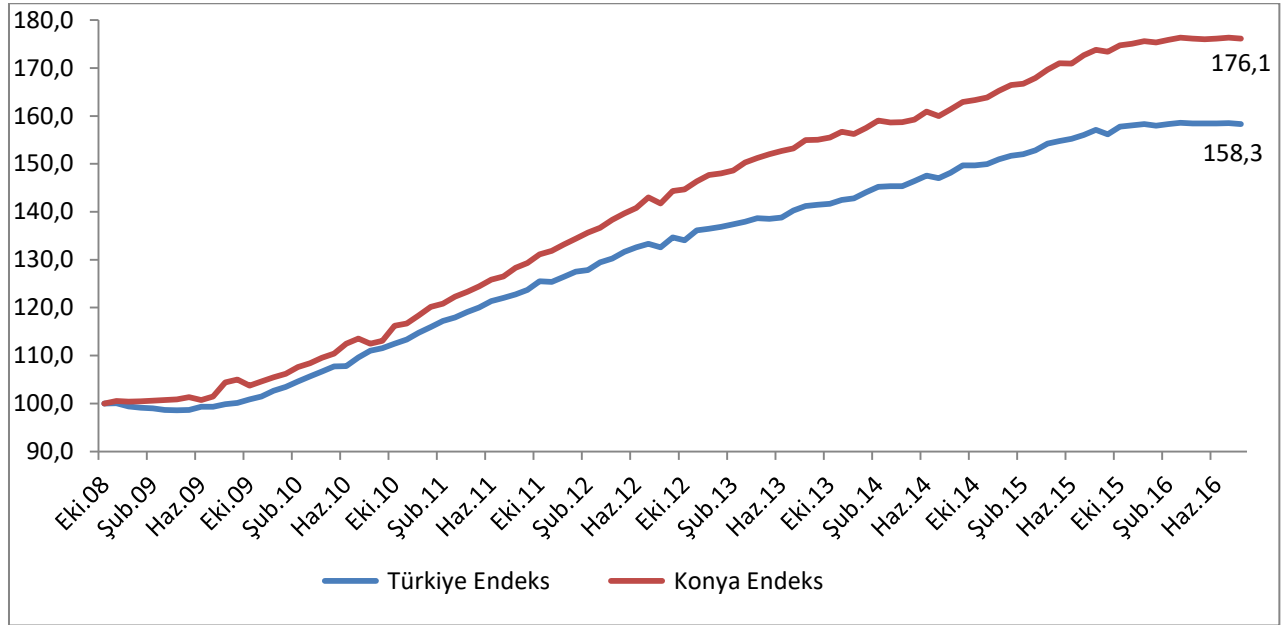
Kaynak: Sosyal Güvenlik Kurumu (SGK), KTO Hesaplamaları

Konya, ağustos ayı verilerine göre son bir yılda sigortalı ücretli çalışan artışına en fazla katkı sağlayan iller arasında 25'inci sırada yer almıştır.

Ağustos 2015'ten Ağustos 2016'ya sigortalı ücretli çalışan sayısı değişiminde Konya, yüzde 0,7'lik artış oranı ile 81 il arasında 46'ncı sıradadır. Konya, ağustos ayında sigortalı ücretli çalışan sayısı en fazla olan iller arasında 7'nci sıradadır. Son bir yıldaki artış oranında ise sigortalı ücretli çalışan sayısı en fazla olan 15 il arasında 7'nci sırada yer almaktadır.

Türkiye ve Konya'daki sigortalı ücretli (4/a) çalışan sayısı Ekim 2008'de 100 kabul edildiğinde söz konusu değer, Ağustos 2016'da Türkiye için 158,3 olurken Konya için 176,1 olmuştur.

**Şekil 1. Aylara Göre Sigortalı Ücretli (4/a) Çalışan Sayısı (Ekim 2008=100 olarak endekslenmiştir)**



\*Mevsimsellikten arındırılmış seriler

Kaynak: Sosyal Güvenlik Kurumu (SGK), KTO Hesaplamaları

### Konya'da kadın istihdamı 2 bin arttı:

SGK verilerine göre Ağustos 2016'da sigortalı ücretli (4/a) kadın çalışan sayısı Türkiye genelinde 3 milyon 755 bin, Konya'da ise 53 bin olmuştur. Ağustos 2015'ten Ağustos 2016'ya sigortalı ücretli kadın çalışan sayısı Türkiye'de 50 bin (yüzde 1,3) artarken, Konya'da 2 bin (yüzde 4,2) artmıştır.

Son beş yıllık dönem değerlendirildiğinde ise Konya'daki sigortalı ücretli (4/a) kadın çalışan sayısı artış oranının (yüzde 83,9) Türkiye genelindeki sigortalı ücretli (4/a) kadın çalışan sayısı artış oranından (yüzde 47,2) daha yüksek olduğu gözlenmiştir. Toplam istihdam içerisinde kadın istihdamının payı Ağustos 2015'te yüzde 17,1 iken bu oranın Ağustos 2016'da yüzde 17,7'ye çıktığı görülmektedir.

Mevsimsellikten arındırılmış serilerde ise Konya'da sigortalı ücretli kadın çalışan sayısı son bir ayda yüzde 0,03 artarken, Türkiye'de ise yüzde 0,19 oranında azalmıştır.

**Tablo 2. Sigortalı Ücretli (4/a) Kadın Çalışan Sayısı (Ağustos 2015 ve Temmuz 2016'ya göre yüzde değişim)**

	Konya	Türkiye	Konya'daki Kadın İstihdamının Konya'daki Toplam İstihdama Oranı (%)
<b>Ağustos 2015</b>	50.959	3.705.152	17,1
<b>Ağustos 2016</b>	53.079	3.754.776	17,7
<b>Ağustos 2016 - Ağustos 2015 (Fark)</b>	2.120	49.624	
<b>Ağustos 2016 - Ağustos 2015 (Artış, %)</b>	4,2	1,3	
<b>Ağustos 2016 - Ağustos 2014 (Artış, %)</b>	22,6	10,9	
<b>Ağustos 2016 - Ağustos 2013 (Artış, %)</b>	32,2	20,3	
<b>Ağustos 2016 - Ağustos 2012 (Artış, %)</b>	59,4	32,9	
<b>Ağustos 2016 - Ağustos 2011 (Artış, %)</b>	83,9	47,2	
<b>Ağustos 2016 - Temmuz 2016 (Fark)*</b>	15	-7.231	
<b>Ağustos 2016 - Temmuz 2016 (Artış, %)*</b>	0,03	-0,19	

\*Mevsimsellikten arındırılmış rakamlar

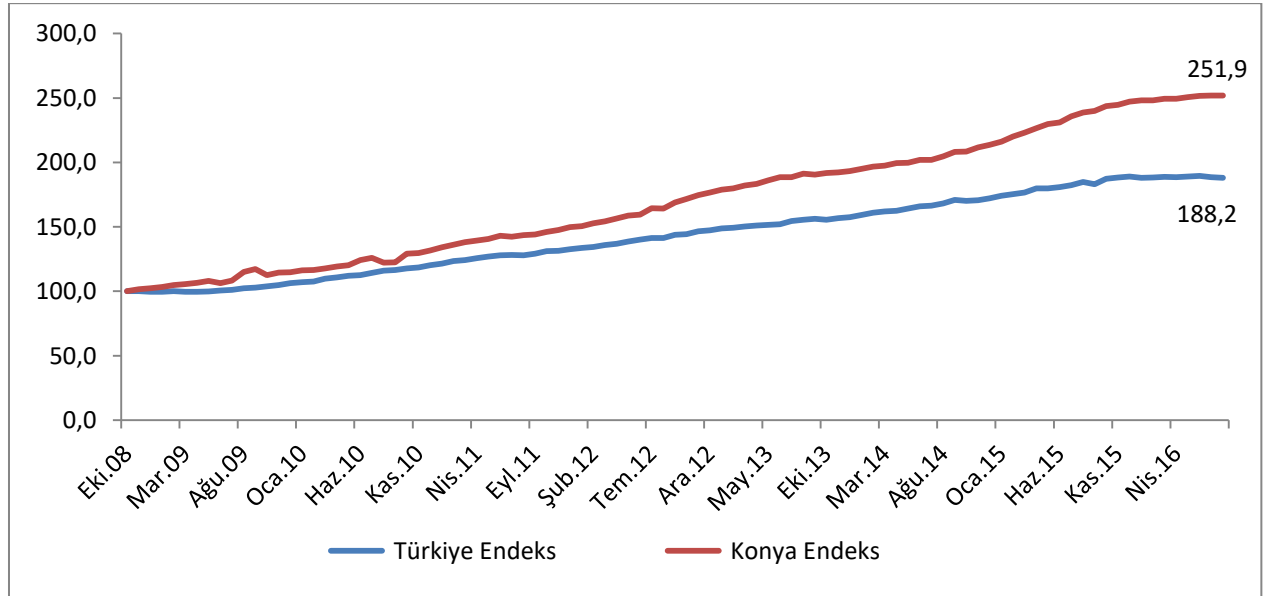
Kaynak: Sosyal Güvenlik Kurumu (SGK), KTO Hesaplamaları

Konya, ağustos ayı verilerine göre son bir yılda sigortalı ücretli kadın çalışan sayısı artışına en fazla katkı sağlayan iller arasında 9'uncu sırada yer almıştır.

Ağustos 2015'ten Ağustos 2016'ya sigortalı ücretli kadın çalışan sayısı değişiminde Konya, yüzde 4,2'lik artış oranı ile 81 il arasında 32'nci sıradadır. Konya, ağustos ayında sigortalı ücretli kadın çalışan sayısı en fazla olan iller arasında 12'nci sıradadır. Son bir yıldaki artış oranında ise sigortalı ücretli kadın çalışan sayısı en fazla olan 15 il arasında 3'üncü sırada yer almaktadır.

Türkiye ve Konya'daki sigortalı ücretli (4/a) kadın çalışan sayısı Ekim 2008'de 100 kabul edildiğinde söz konusu değer, Ağustos 2016'da Türkiye için 188,2 olurken, Konya için 251,9 olmuştur.

**Şekil 2. Aylara Göre Sigortalı Ücretli (4/a) Kadın Çalışan Sayısı (Ekim 2008=100 olarak endekslenmiştir)**



\*Mevsimsellikten arındırılmış seriler

Kaynak: Sosyal Güvenlik Kurumu (SGK), KTO Hesaplamaları

### Konya'da 1 yılda işyeri sayısı yüzde 2 arttı:

Ağustos 2016'da işyeri sayısı Türkiye genelinde 1 milyon 717 bin olurken, Konya'da 42 bin olmuştur. Ağustos 2015'ten Ağustos 2016'ya işyeri sayısındaki artış, Türkiye'de 9 bin (yüzde 0,6), Konya'da ise 789 (yüzde 1,9) olmuştur. Son beş yılda Türkiye'deki işyeri sayısı yüzde 23,1 artarken, Konya'da yüzde 25,7 artmıştır.

Mevsimsellikten arındırılmış serilerde ise son bir ayda işyeri sayısı Konya'da yüzde 0,04 azalırken, Türkiye'de yüzde 0,01 artmıştır.

**Tablo 3. İşyeri Sayısı (4/a) (Ağustos 2015 ve Temmuz 2016'ya göre yüzde değişim)**

	Konya	Türkiye
<b>Ağustos 2015</b>	41.445	1.707.925
<b>Ağustos 2016</b>	42.234	1.717.348
<b>Ağustos 2016 - Ağustos 2015 (Fark)</b>	789	9.423
<b>Ağustos 2016 - Ağustos 2015 (Artış, %)</b>	1,9	0,6
<b>Ağustos 2016 - Ağustos 2014 (Artış, %)</b>	7,3	5,0
<b>Ağustos 2016 - Ağustos 2013 (Artış, %)</b>	9,5	9,4
<b>Ağustos 2016 - Ağustos 2012 (Artış, %)</b>	16,4	14,8
<b>Ağustos 2016 - Ağustos 2011 (Artış, %)</b>	25,7	23,1
<b>Ağustos 2016 - Temmuz 2016 (Fark)*</b>	-19	90
<b>Ağustos 2016 - Temmuz 2016 (Artış, %)*</b>	-0,04	0,01

\*Mevsimsellikten arındırılmış rakamlar

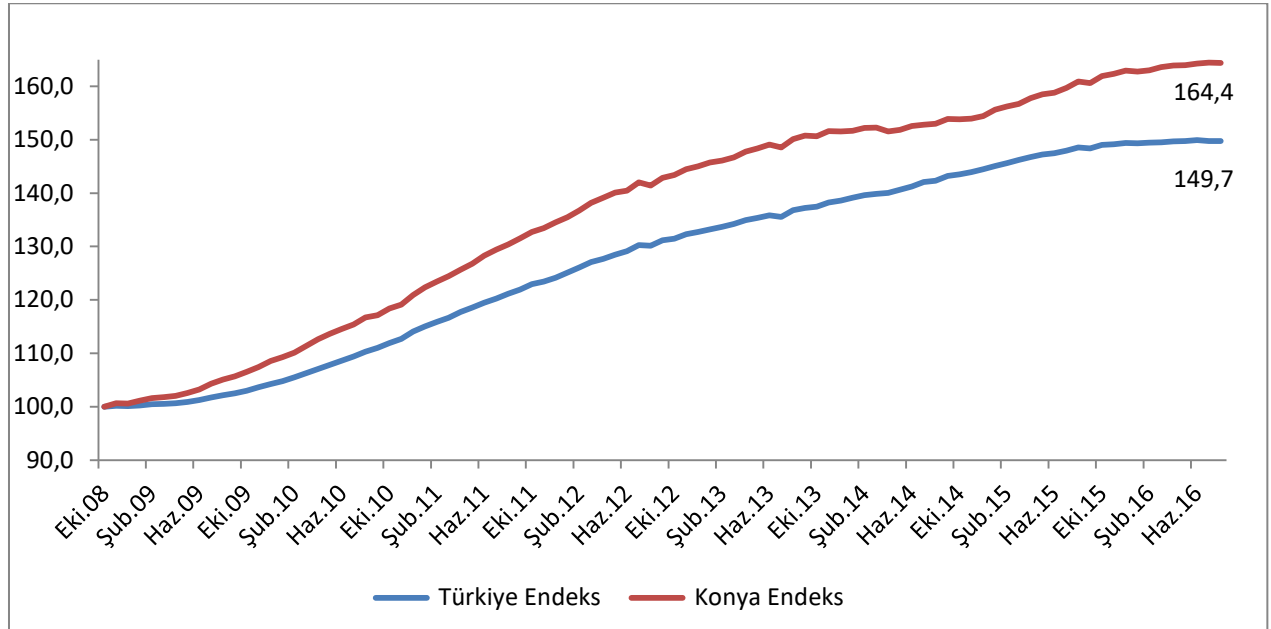
Kaynak: Sosyal Güvenlik Kurumu (SGK), KTO Hesaplamaları

Konya, Ağustos 2016 verilerine göre son bir yılda işyeri sayısı artışına katkıda bulunan iller arasında 3'üncü sırada yer almıştır.

Ağustos 2015'ten Ağustos 2016'ya işyeri sayısı değişiminde Konya, yüzde 1,9'luk artış ile 81 il arasında 40'inci sıradadır. Konya, ağustos ayında işyeri sayısı en fazla olan iller arasında 7'nci sırada bulunmaktadır. Son bir yıldaki artış oranında ise işyeri sayısı en fazla olan 15 il arasında 2'nci sırada yer almaktadır.

İşyeri sayısı Ekim 2008'de 100 kabul edildiğinde söz konusu değer Ağustos 2016'da Konya için 164,4 olmuştur. Aynı dönemde Türkiye genelindeki işyeri sayısı 100'den 149,7'ye yükselmiştir.

**Şekil 3. Aylara Göre İşyeri Sayıları (4/a) (Ekim 2008=100 olarak endekslenmiştir)**



\*Mevsimsellikten arındırılmış seriler

Kaynak: Sosyal Güvenlik Kurumu (SGK), KTO Hesaplamaları

### Konya'da kayıtlı esnaf sayısı 58 bin oldu:

SGK verilerine göre Ağustos 2016'da kendi hesabına çalışan kayıtlı esnaf (4/b) sayısı Türkiye genelinde 1 milyon 962 bin olurken, Konya'da 58 bin olmuştur.

Ağustos 2015'ten Ağustos 2016'ya kayıtlı esnaf sayısında, Türkiye'de 56 bin (yüzde 2,8), Konya'da ise 219 (yüzde 0,4) azalış olmuştur. Son beş yılda Türkiye'deki kayıtlı esnaf sayısı yüzde 4,5, Konya'da yüzde 8,3 artmıştır.

Mevsimsellikten arındırılmış serilerde ise son bir ayda kayıtlı esnaf sayısı Konya'da yüzde 0,4, Türkiye'de yüzde 0,1 artmıştır.

**Tablo 4. Kayıtlı Esnaf (Kendi Hesabına Çalışan) (4/b) Sayısı (Ağustos 2015 ve Temmuz 2016'ya göre yüzde değişim)**

	Konya	Türkiye
<b>Ağustos 2015</b>	58.608	2.018.645
<b>Ağustos 2016</b>	58.389	1.962.189
<b>Ağustos 2016 - Ağustos 2015 (Fark)</b>	-219	-56.456
<b>Ağustos 2016 - Ağustos 2015 (Artış, %)</b>	-0,4	-2,8
<b>Ağustos 2016 - Ağustos 2014 (Artış, %)</b>	3,6	-1,1
<b>Ağustos 2016 - Ağustos 2013 (Artış, %)</b>	3,8	0,9
<b>Ağustos 2016 - Ağustos 2012 (Artış, %)</b>	4,4	1,3
<b>Ağustos 2016 - Ağustos 2011 (Artış, %)</b>	8,3	4,5
<b>Ağustos 2016 - Temmuz 2016 (Fark)*</b>	247	2.103
<b>Ağustos 2016 - Temmuz 2016 (Artış, %)*</b>	0,4	0,1

\*Mevsimsellikten arındırılmış rakamlar

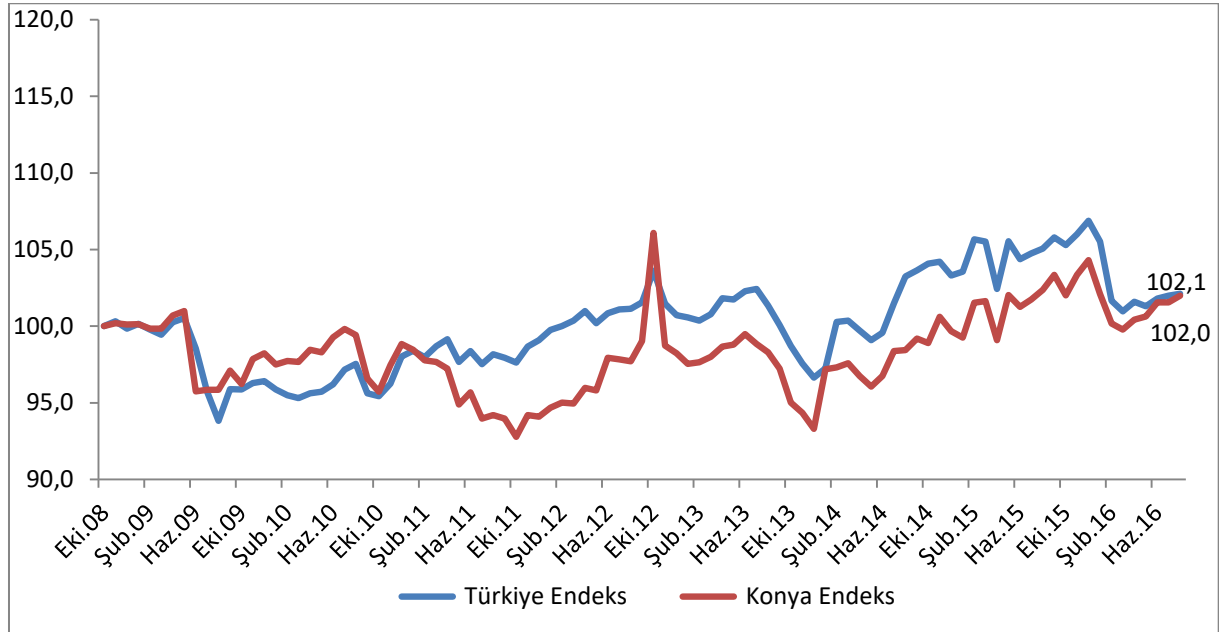
Kaynak: Sosyal Güvenlik Kurumu (SGK), KTO Hesaplamaları

Konya, ağustos ayında kendi hesabına çalışan kayıtlı esnaf sayısı en fazla olan iller arasında 6'ncı sırada yer almıştır. Konya'da kendi hesabına çalışan kayıtlı esnaflar Ağustos 2016 verilerine göre Türkiye genelindeki kayıtlı esnafların yüzde 3'ünü oluşturmaktadır.

Ağustos 2015'ten Ağustos 2016'ya kendi hesabına çalışan kayıtlı esnaf sayısı değişiminde Konya, yüzde 0,4'lük azalış ile 81 il arasında 7'nci sıradadır.

Türkiye ve Konya'daki kendi hesabına çalışan kayıtlı esnaf sayısı Ekim 2008'de 100 kabul edildiğinde söz konusu değer, Ağustos 2016'da Türkiye için 102,1 olurken, Konya için 102,0 olmuştur.

#### Şekil 4. Aylara Göre Kayıtlı Esnaf (Kendi Hesabına Çalışan) (4/b) Sayısı (Ekim 2008=100 olarak endekslenmiştir)



\*Mevsimsellikten arındırılmış seriler

Kaynak: Sosyal Güvenlik Kurumu (SGK), KTO Hesaplamaları

### Konya'da 1 yılda çiftçi sayısı 11 bin arttı:

SGK verilerine göre Ağustos 2016'da tarım kapsamında çalışan kayıtlı çiftçi (4/b) sayısı Türkiye genelinde 728 bin, Konya'da ise 42 bin olmuştur. Ağustos 2015'ten Ağustos 2016'ya kayıtlı çiftçi sayısı Türkiye'de 117 bin kişi (yüzde 19,1), Konya'da 11 bin (yüzde 34,2) artmıştır. Son beş yılda Türkiye'de kayıtlı çiftçi sayısı yüzde 37,6 oranında, Konya'da ise yüzde 32,0 oranında azalmıştır.

Mevsimsellikten arındırılmış serilerde ise son bir ayda kayıtlı çiftçi sayısı Türkiye'de yüzde 4,1, Konya'da yüzde 5,3 oranında artmıştır.

**Tablo 5. Kayıtlı Çiftçi (Tarım) (4/b) Sayısı (Ağustos 2015 ve Temmuz 2016'ya göre yüzde değişim)**

	Konya	Türkiye
Ağustos 2015	31.042	611.147
Ağustos 2016	41.667	727.885
<b>Ağustos 2016 - Ağustos 2015 (Fark)</b>	10.625	116.738
<b>Ağustos 2016 - Ağustos 2015 (Artış, %)</b>	34,2	19,1
<b>Ağustos 2016 - Ağustos 2014 (Artış, %)</b>	-17,5	-21,4
<b>Ağustos 2016 - Ağustos 2013 (Artış, %)</b>	-22,0	-26,2
<b>Ağustos 2016 - Ağustos 2012 (Artış, %)</b>	-29,5	-33,9
<b>Ağustos 2016 - Ağustos 2011 (Artış, %)</b>	-32,0	-37,6
<b>Ağustos 2016 - Temmuz 2016 (Fark)*</b>	2.177	30.194
<b>Ağustos 2016 - Temmuz 2016 (Artış, %)*</b>	5,3	4,1

\*Mevsimsellikten arındırılmış rakamlar

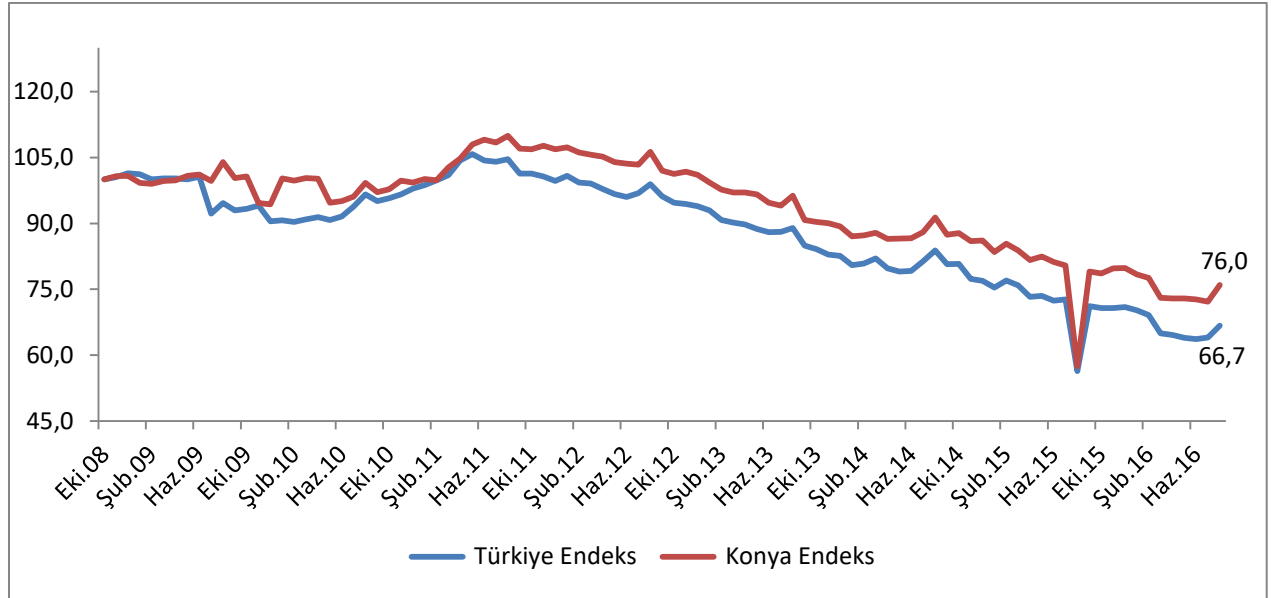
Kaynak: Sosyal Güvenlik Kurumu (SGK), KTO Hesaplamaları

Konya, ağustos ayında kayıtlı çiftçi sayısı en fazla olan iller arasında 42 bin çiftçi ile ilk sırada yer almıştır. Konya’da kayıtlı çiftçiler Ağustos 2016 verilerine göre Türkiye genelindeki kayıtlı çiftçilerin yüzde 5,7’sini oluşturmaktadır.

Ağustos 2015’ten Ağustos 2016’ya kayıtlı çiftçi sayısı değişiminde Konya, yüzde 34,2’lik artış ile 81 il arasında 5’inci sırada yer almıştır. Kayıtlı çiftçi sayısında son bir yıldaki artış oranında Konya, kayıtlı çiftçi sayısının en fazla olduğu 15 il arasında 4’üncü sıradadır.

Türkiye ve Konya’daki kayıtlı çiftçi sayısı Ekim 2008’de 100 kabul edildiğinde söz konusu değer, Ağustos 2016’da Türkiye için 66,7 olurken, Konya için 76,0 olmuştur.

**Şekil 5. Aylara Göre Kayıtlı Çiftçi (Tarım) (4/b) Sayısı (Ekim 2008=100 olarak endekslenmiştir)**



\*Mevsimsellikten arındırılmış seriler

Kaynak: Sosyal Güvenlik Kurumu (SGK), KTO Hesaplamaları

### Konya'da 1 yılda kamu çalışanı sayısı 3 bin arttı:

SGK verilerine göre Ağustos 2016'da kamu çalışanlarının (4/c) sayısı Türkiye genelinde 3 milyon 42 bin olurken, Konya'da 79 bin olmuştur.

Ağustos 2015'ten Ağustos 2016'ya kamu çalışanı sayısı Türkiye'de 92 bin (yüzde 3,1) artarken, Konya'daki artış 3 bin (yüzde 4,3) olmuştur. Son beş yılda Türkiye'de kamu çalışanı sayısı yüzde 21,2 oranında, Konya'da ise yüzde 25,3 oranında artmıştır.

Mevsimsellikten arındırılmış serilerde ise son bir ayda kamu çalışanı sayısı Konya'da yüzde 0,5, Türkiye genelinde yüzde 0,6 azalmıştır.

**Tablo 6. Kamu Çalışanı (4/c) Sayısı (Ağustos 2015 ve Temmuz 2016'ya göre yüzde değişim)**

	Konya	Türkiye
Ağustos 2015	75.816	2.949.836
Ağustos 2016	79.091	3.042.243
Ağustos 2016 - Ağustos 2015 (Fark)	3.275	92.407
Ağustos 2016 - Ağustos 2015 (Artış, %)	4,3	3,1
Ağustos 2016 - Ağustos 2014 (Artış, %)	9,8	6,4
Ağustos 2016 - Ağustos 2013 (Artış, %)	17,9	14,2
Ağustos 2016 - Ağustos 2012 (Artış, %)	22,4	17,0
Ağustos 2016 - Ağustos 2011 (Artış, %)	25,3	21,2
Ağustos 2016 - Temmuz 2016 (Fark)*	-438	-17.779
Ağustos 2016 - Temmuz 2016 (Artış, %)*	-0,5	-0,6

\*Mevsimsellikten arındırılmış rakamlar

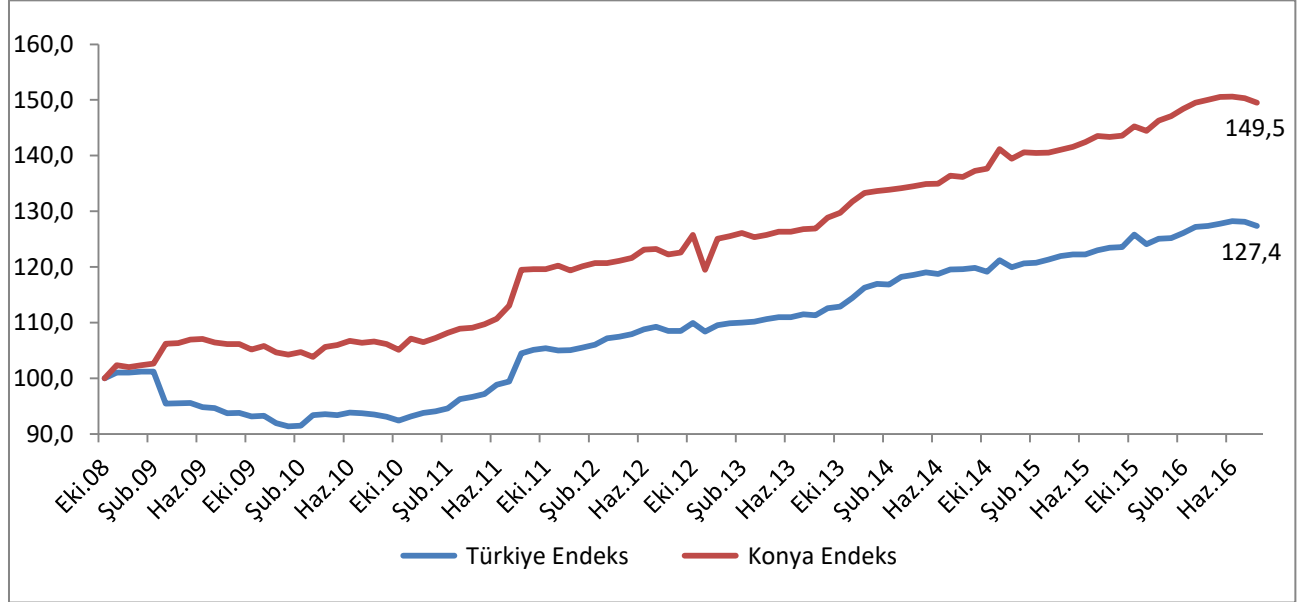
Kaynak: Sosyal Güvenlik Kurumu (SGK), KTO Hesaplamaları

Konya, son bir yılda kamu çalışanı artışında en fazla paya sahip iller arasında 9'uncu sırada yer almıştır.

Ağustos 2015'ten Ağustos 2016'ya kamu çalışanı sayısı değişiminde Konya, yüzde 4,3'lük artış ile 81 il arasında 29'uncu sıradadır. Türkiye genelinde kamu çalışanı sayısı en fazla olan iller arasında Konya 5'inci sıradadır. Son bir yıldaki artış oranında kamu çalışanı sayısı en fazla olan 15 il arasında 10'uncu sırada yer almaktadır.

Türkiye ve Konya'daki kamu çalışanı (4/c) sayısı Ekim 2008'de 100 kabul edildiğinde söz konusu değer, Ağustos 2016'da Türkiye için 127,4 olurken, Konya için 149,5 olmuştur.

**Şekil 6. Kamu Çalışanı (4/c) Sayısı (Ekim 2008=100 olarak endekslenmiştir)**



\*Mevsimsellikten arındırılmış seriler

Kaynak: Sosyal Güvenlik Kurumu (SGK), KTO Hesaplamaları