



1882

KONYA TİCARET ODASI
KONYA CHAMBER OF COMMERCE

Konya'nın Marka, Patent ve Endüstriyel Tasarımdaki Yeri

Gizem ERİM ÖZÇELİK



Araştırma Raporu

Ekonomik Araştırmalar ve Proje Müdürlüğü

KONYA
HAZİRAN, 2022
www.kto.org.tr

İÇİNDEKİLER

1. Konya Marka İstatistikleri.....2
2. Konya Patent İstatistikleri.....3
3. Konya Endüstriyel Tasarım İstatistikleri.....4

Konya'nın Marka, Patent ve Endüstriyel Tasarımdaki Yeri

Gizem ERİM ÖZÇELİK


 Konya Ticaret Odası

 EKAP

 Uzman Yardımcısı


Konya Marka İstatistikleri

Marka Başvurusu (İlk 6 İl-Adet)



Kaynak: Türk Patent ve Marka Kurumu

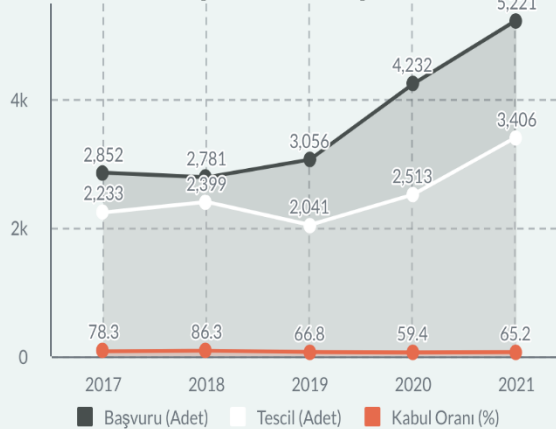
Marka Tescil (İlk 6 İl-Adet)



Kaynak: Türk Patent ve Marka Kurumu

Konya 2021 yılında marka başvuruları ve tescil edilen marka sayısı sıralamasındaki yerini bir önceki yılda olduğundan daha üst sıralara taşımış ve 5. sırada kendisine yer bulmuştur. 2021 yılında Konya'nın 5.221 adetlik marka başvurusunun yaklaşık olarak %65,2'si (3.406) kabul edilerek tescil edilmiştir.

Konya Marka İstatistikleri (2017-2021)



Kaynak: Türk Patent ve Marka Kurumu

Konya'nın marka başvurularına baktığımız zaman son bir yılda artış yaşandığı görülmektedir. 2021 yılı marka başvuru sayıları ele alındığında, bir önceki yıla göre %23,3'lük bir artış yaşanmıştır. 2021 yılında Konya marka başvurularının %65,2'si tescil edilmiştir.

Konya Patent İstatistikleri

Patent Başvurusu (İlk 10 İl-Adet)

1. İstanbul (3.582)	6. Kayseri (171)
2. Ankara (1.117)	7. Antalya (170)
3. İzmir (471)	8. Sakarya (165)
4. Bursa (450)	9. Konya (150)
5. Kocaeli (197)	10. Gaziantep (143)

Kaynak: Türk Patent ve Marka Kurumu

2021 yılında Konya'nın patent başvuru sayısının bir önceki yıla göre %20,6'lık azalış göstererek 150 olduğu görülmektedir. Bu başvuruların yaklaşık olarak %53,3 (80) kabul edilerek patent tescili yapılmıştır. Konya, patent başvuruları Türkiye sıralamasında 9. sırada yer alırken, tescil edilen patent sayısı sıralamasında 7. sırada yer almıştır.

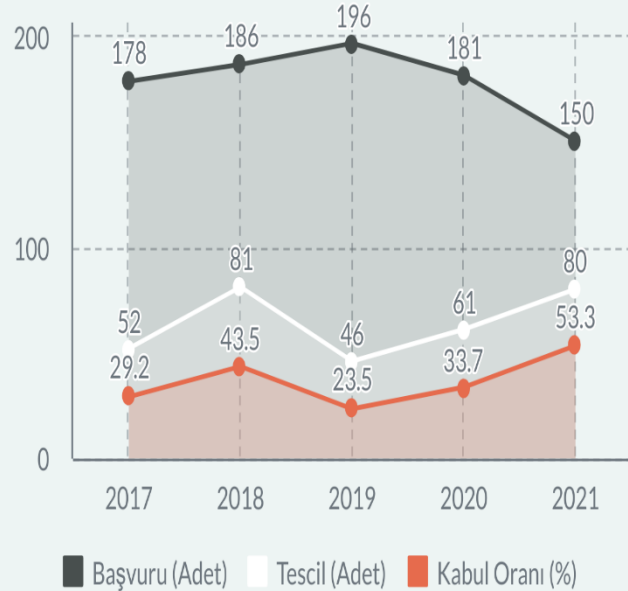
Patent Tescil (İlk 10 İl-Adet)

1. İstanbul (1.590)	6. Sakarya (106)
2. Ankara (481)	7. Konya (80)
3. Bursa (295)	8. Kayseri (59)
4. Kocaeli (150)	9. Gaziantep (44)
5. İzmir (139)	10. Manisa (44)

Kaynak: Türk Patent ve Marka Kurumu

Son yıllarda sürekli artış gösteren Konya'nın patent başvuruları, 2021 yılında bir önceki yıla göre azalış göstermiştir. Patent hususunda Konya son yıllarda dalgalı bir eğilim içerisine girmiştir. 2017 yılında 178 olan patent başvuru sayısı, 2021 yılında 150'e düşmüştür. Tescillenmiş patent sayısı da yıllar içerisinde dalgalı bir seyir izlemiştir. Konya'nın patent kabul edilme oranına bakıldığında; 2020 yılında başvuruların 33,7'si kabul edilirken, 2021 yılında bu oran %53,3'e yükselmiştir.

Konya Patent İstatistikleri (2017-2021)



Kaynak: Türk Patent ve Marka Kurumu

Konya Endüstriyel Tasarım İstatistikleri

Endüstriyel Tasarım Başvurusu (İlk 10 İl-Adet)

1. İstanbul (5.160)	6. Konya (595)
2. Ankara (1.119)	7. Gaziantep (408)
3. Bursa (1.105)	8. Kocaeli (264)
4. Kayseri (888)	9. Adana (254)
5. İzmir (750)	10. Denizli (218)

Kaynak: Türk Patent ve Marka Kurumu

Endüstriyel Tasarım Tescil (İlk 10 İl-Adet)

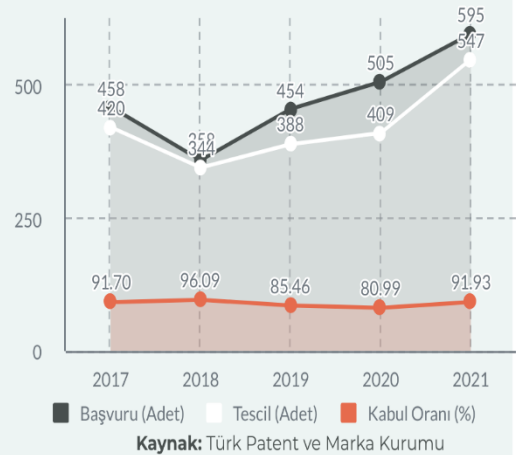
1. İstanbul (5.555)	6. Konya (547)
2. Bursa (919)	7. Gaziantep (341)
3. Ankara (839)	8. Kocaeli (222)
4. Kayseri (722)	9. Adana (211)
5. İzmir (557)	10. Samsun (175)

Kaynak: Türk Patent ve Marka Kurumu

Endüstriyel Tasarım, endüstride üretilen, nihai kullanıcıya yönelik ürünlerin, işlevsellik, hedef kitlenin beğenisine ve kullanıcının ihtiyaçlarına uygunluk gibi ölçütleri gözeterek fikren geliştirilmesi ve üretime uygun yeni bir ürün olarak projelendirilmesidir.

Konya'da endüstriyel tasarım başvuru özellikle son beş yıl içerisinde, 2018 yılında gösterdiği azalış seyrini ve 2019, 2020 ve 2021 yıllarındaki yükseliş trendiyle dengelemiştir.

Konya Endüstriyel Tasarım İstatistikleri (2017-2021)



Konya, endüstriyel tasarım başvurusunda ve tescilinde Türkiye'de 6. sırada yer almaktadır.